

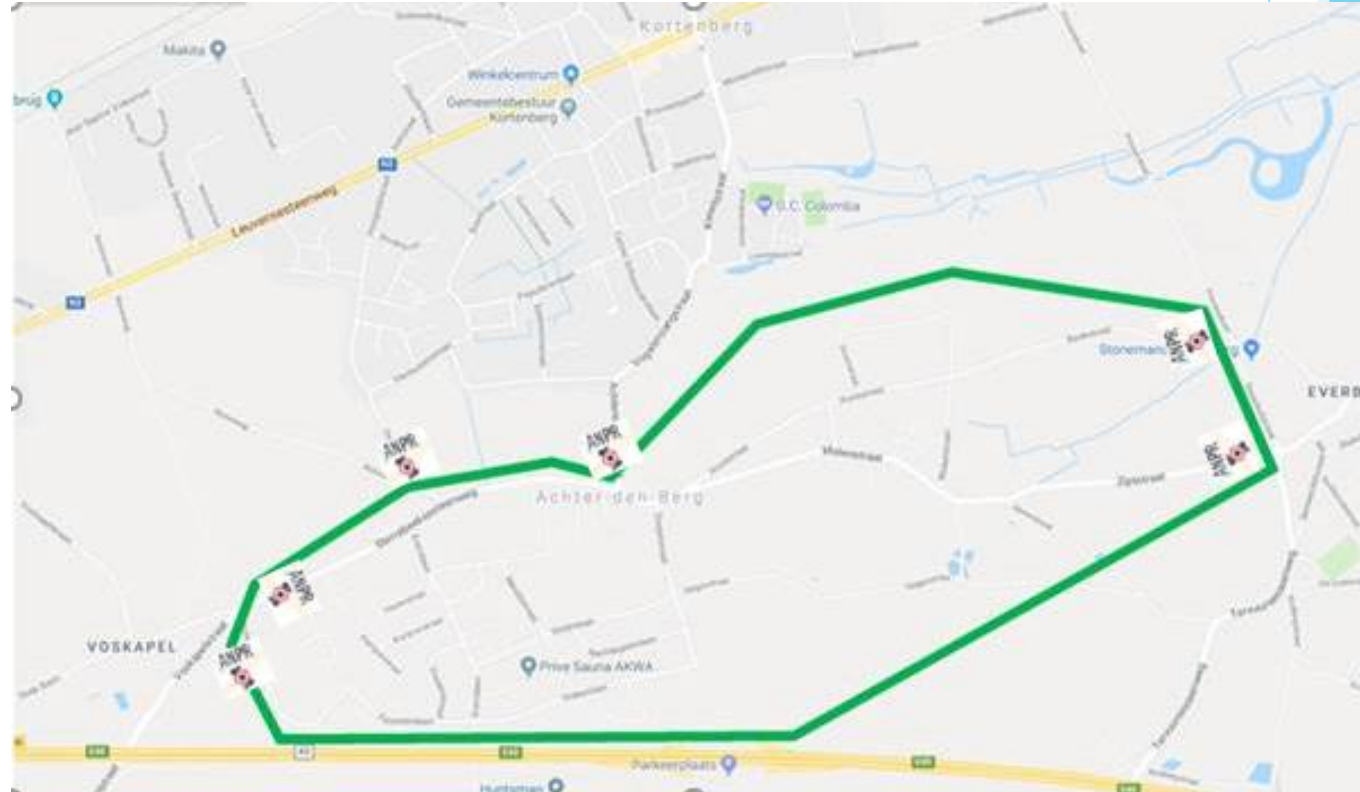
Werken
Sterrebeeksesteenweg
Bereikbaarheid handelszaken

Werken Sterrebeeksesteenweg

- ▶ Sterrebeeksesteenweg 9 maand onderbroken (m.u.v. bouwverlof)
- ▶ 5000 voertuigen per dag via Sterrebeeksesteenweg
 - ▶ via Armendaal en centrum Kortenberg => lokale III-wegen met onvoldoende restcapaciteit
- ▶ Oplossing op maat via ANPR-camera's (camera's met automatische nummerplaatherkenning)
- ▶ Doorgaand verkeer weren
- ▶ Doorgang voor inwoners + klanten/cliënten lokale handelszaken

Welke straten liggen binnen het cameragebied?

- ▶ Armendaal: alle straten
- ▶ Sterrebeeksesteenweg
- ▶ Kruisstraat
- ▶ Bankstraat
- ▶ Molenstraat
- ▶ Ziptstraat
- ▶ Winkelstraat
- ▶ Driesstraat
- ▶ Hof Van Kersbeek
- ▶ Groenstraat
- ▶ Warandestraat

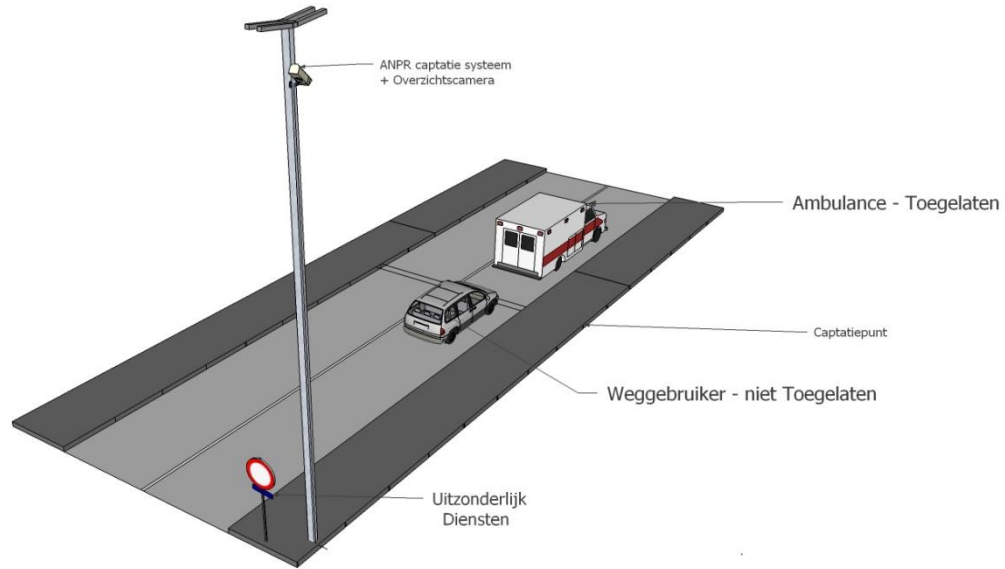


PRINCIPES ANPR

= Automatic NumberPlate Recognition

= Automatische nummerplaatherkenning

De ANPR-installatie op de straat



Op de wegen
Front Installation



- Nummerplaat
- Landtype
- Tijdstip
- Plaats



Voeding

Op bureau

Back Office
Operatorpost



Dataserver
+ Standaard packet

De werking van de ANPR-installatie voor omgeving Sterrebeeksesteenweg



Signalisatie 2 camera's



Spits



Doorrijtijd



Vergunningenpakket



Handhavingspakket

Backoffice – overzichtsfoto

Browser address bar: /areas/20/observations?utf8=1

Navigation icons: Dashboard, Track & trace, **ODI**, Tickets, Registratie, Export, Beheer

Observaties Rijksweg

1adw148

Datum van dd-mm-yyyy


Datum tot dd-mm-yyyy

Incl. vertraagde
 Incl. ontheffingen

Aantal observaties: 1

Zoek Reset

Datum/Tijd	Camera	%	Land	Kenteken	OK
05-03-2015 16:07:32	Rijksweg_1	84%	B	1ADW148	



Wis Verzoek vrijstelling Wijzig OK

Kenteken	Datum/Tijd	%	Land	&
B 1ADW148	05 maart 2015 16:07:32	84%		

Voertuig type

Merks

Kleur

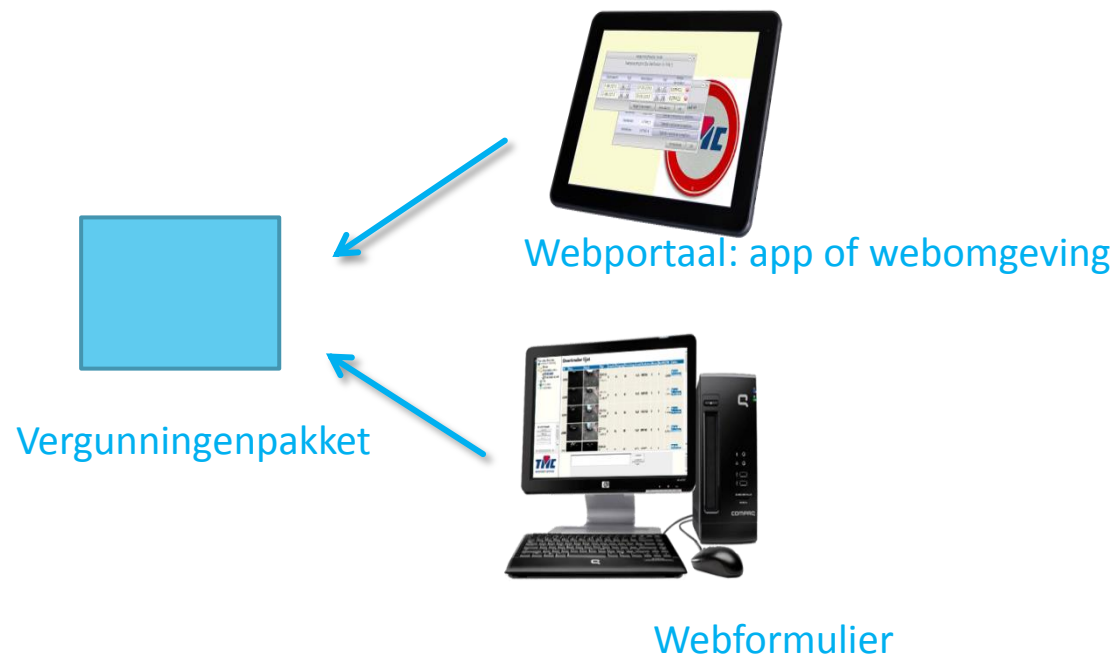
Toelatingsdatum RDW

Milieu classificering

Indicatie snelheid 30

Ontheffing Tijdelijk

Hoe wordt het vergunningenpakket samengesteld?



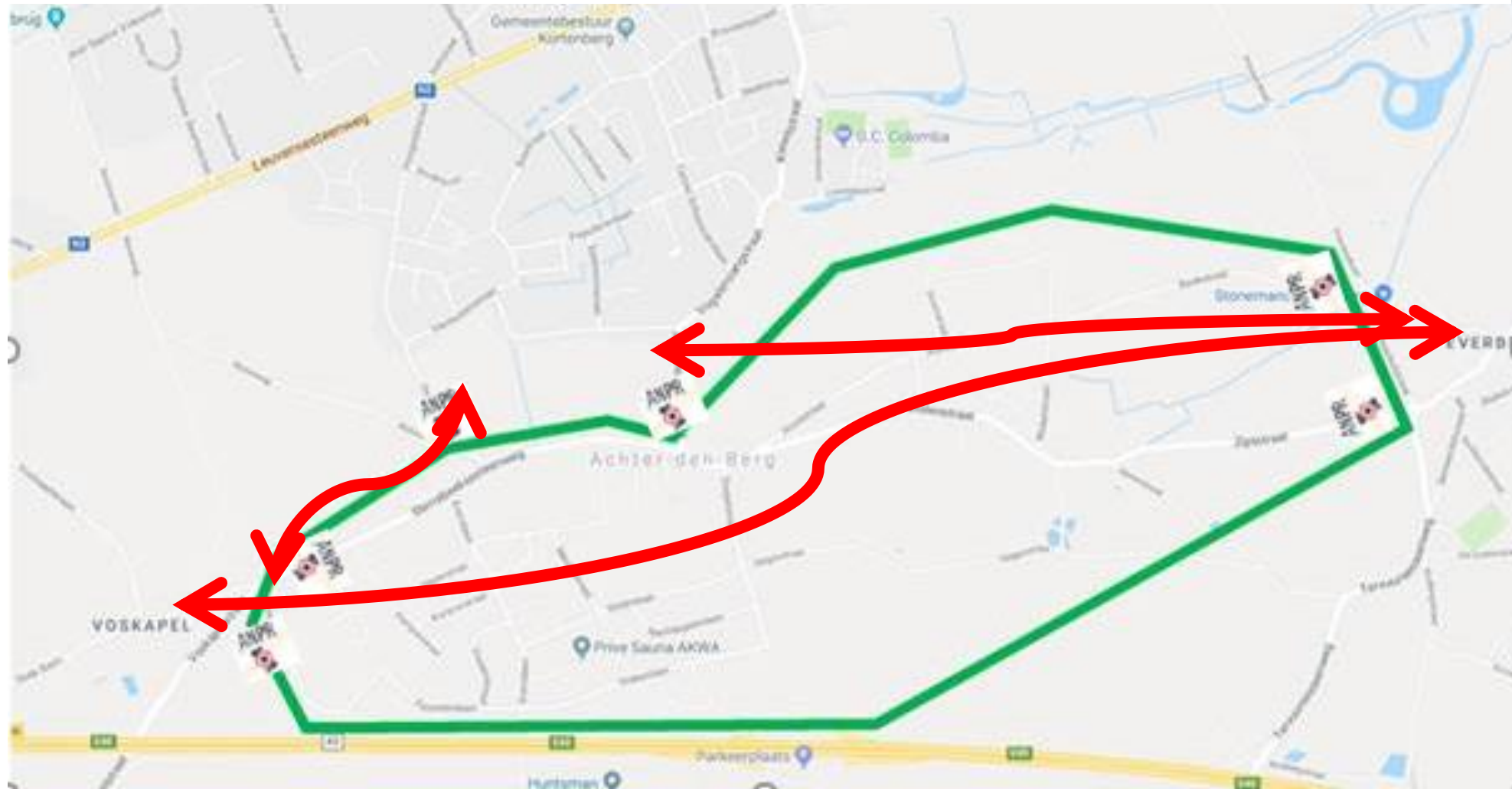
Wie krijgt een vergunning? *(niet limitatieve lijst)*

- ▶ Alle inwoners binnen het cameragebied
 - ▶ Webomgeving wordt klaargemaakt
- ▶ Alle bezoekers van inwoners binnen het cameragebied
 - ▶ Te registreren door inwoners cameragebied of aanvraag via webstek
- ▶ Andere inwoners woonachtig tussen N2 en E40
 - ▶ Aanvraag via webstek
- ▶ Iedereen die een frequente bestemming binnen het cameragebied kan aantonen (werknemer, familielid, ...)
 - ▶ Aanvraag via webstek
- ▶ Occasionele bezoekers
 - ▶ Te registreren door inwoners cameragebied of aanvraag via webstek
- ▶ Klanten & leveranciers
 - ▶ Te registreren door handelaars door excellijst of eenvoudige webapplicatie
- ▶ Nutsmaatschappijen
 - ▶ Bestaande vergunningenlijst
- ▶ Zorgkundigen, hulpverleners, ...
 - ▶ Bestaande vergunningenlijst of aanvraag via webstek
- ▶ Koerierdienst, pakketdienst, Bpost
 - ▶ Bestaande vergunningenlijst of aanvraag via webstek.

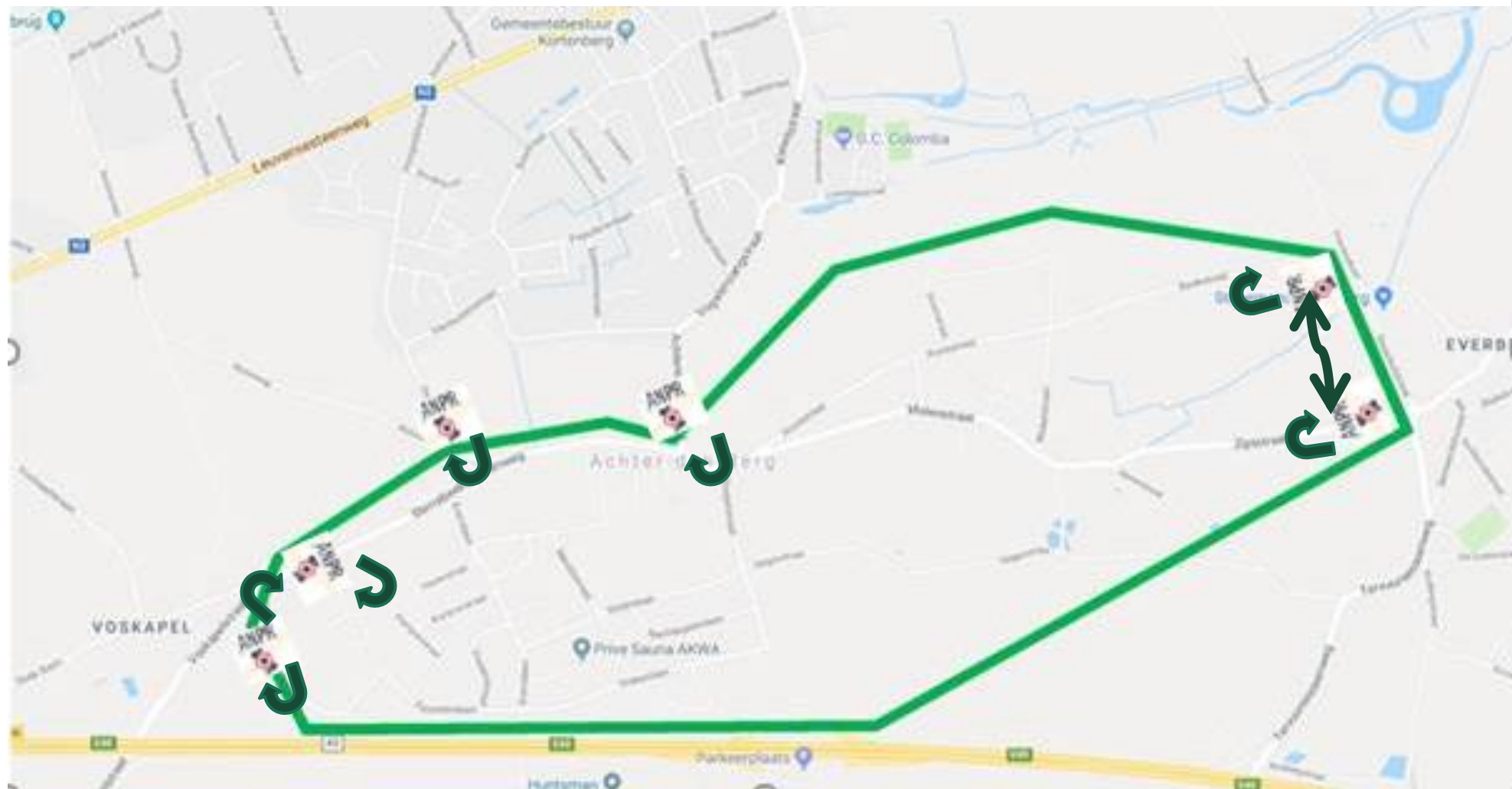
Wanneer zijn vergunningen nodig?

1. Op weekdays, tijdens de ochtend- en avondspits
 - NIET op feestdagen, niet in weekends, niet buiten spits
2. Wanneer men binnen een bepaalde tijd het cameragebied DOORrijdt
 - (Zie volgende slides)

Voor welke bewegingen is een vergunning nodig?



Voor welke bewegingen is geen vergunning nodig?



Vergunningen voor personeel, klanten & leveranciers

- ▶ Webomgeving per handelszaak
- ▶ Excel-lijst overmaken aan dienst mobiliteit met nummerplaten van:
 - ▶ Medewerkers
 - ▶ Vaste klanten
 - ▶ Leveranciers
- ▶ Registratie toevallige passanten (dagontheffing) via webapplicatie

Aanmaken van een dagontheffing via webapplicatie

Eenvoudig en snel

- ▶ Op pc, tablet of smartphone
- ▶ Kenteken ingeven: 1ABC123
 - ▶ Geen spaties
 - ▶ Geen streepjes of punten
- ▶ Toevoegen klikken



The screenshot shows a dark-themed web application interface. At the top left, the 'frontyard' logo is visible. The main heading reads 'De ontheffing voor 2018-02-19 Sterrebeeksesteenweg'. Below this, there is a label 'Kenteken' followed by a white text input field. To the right of the input field is a grey button with the text 'Toevoegen'. In the bottom right corner of the interface, there is a small link that says 'Taalkeuze: en nl'.

Andere maatregelen voor de handelaars

- ▶ Informatiefolder om mee te geven aan klanten
- ▶ Informatiefolder voor de handelaar/ zelfstandige
- ▶ Zitdagen door dienst mobiliteit:
 - ▶ Maandag 26/02 van 13.30 u tot 16.30 u
 - ▶ Vrijdag 2/03 van 09.30 u tot 12.00 u
- ▶ Telefonische ondersteuning tijdens kantooruren
- ▶ E-mail
- ▶ Signalisatie



Vragen ?