

# MONDMASKER

## Gebruiksaanwijzing



---

Beste Kortenbergenaar

We maken een moeilijke periode door. De maatregelen in het kader van de coronacrisis wegen voor velen zwaar: zorgen om gezondheid, eenzaamheid, de combinatie gezin en thuiswerken, een lager inkomen, gemis van familie en vrienden... We hebben de voorbije weken getoond dat we door samen te werken en door voor elkaar te zorgen veel aankunnen. Houd moed en houd vol om deze crisis door te komen.

Ook de komende weken moeten we samen volhouden, om een tweede golf van besmettingen te voorkomen, ondanks de geleidelijke afbouw van de isolatiemaatregelen.

Het dragen van een mondmasker speelt hierin een belangrijke rol. Daarom bezorgen we u een herbruikbaar stoffen mondmasker. In deze herbruikbare zak vindt u een mondmasker voor elk lid van uw gezin ouder dan 6 jaar, van geboortjaar 2014 en vroeger.

Het gemeentebestuur koos ervoor om dezelfde mondmaskers te kopen als de stad Leuven. Deze mondmaskers zijn helemaal conform het model van de federale overheid, met enkele aanpassingen die het gebruiksgemak verhogen. De stad Leuven werkte voor de aanpassingen en voor het testen van de stof samen met Marc Van Ranst en met het onderzoeksteam van Greet Kerckhofs van het departement materiaalkunde van de KU Leuven.

Het is een herbruikbaar masker uit twee lagen katoen. Katoen is aangenaam om te dragen en vermijdt allergische reacties. Dankzij het roestvrije staafje kunt u het masker goed aanpassen aan uw neusboog. Door de elastieken aan de bovenste knooplinten kunt u het makkelijk aan- en uitdoen. In de opening onderaan het masker kunt u een filter schuiven. Het onderzoeksteam raadt aan om een papieren zakdoekje (één keer open geplooid) of een stuk keukenpapier (op maat geplooid, min. 2 lagen) als filter te gebruiken. U kunt het masker zowel met als zonder filter gebruiken.

# MONDMASKER

## Gebruiksaanwijzing

---



Zet het masker op daar waar het verplicht is en ook als u moeilijk voldoende afstand van anderen kunt houden, bijvoorbeeld in de winkel, het openbaar vervoer of op andere drukke publieke plaatsen. Zelfs als u uw masker draagt, blijft het belangrijk om de algemene preventierichtlijnen te volgen: houd afstand van anderen en was uw handen geregeld, en hoest of nies met uw gezicht in uw elleboog.

De richtlijnen voor het gebruik, het onderhoud en de filter, leest u in de bijgevoegde gebruiksaanwijzing, en op [www.kortenbergh.be/mondmaskers](http://www.kortenbergh.be/mondmaskers).

Een mondkapje dragen zal wat wennen zijn. Het is echter belangrijk: zo beschermen we elkaar, en helpen we iedereen om 'zo weer samen' te kunnen zijn.

Namens het gemeentebestuur

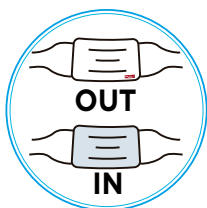
Warme groet

# MONDMASKER

## Hoe gebruiken?



- Een mondk masker alleen **volstaat niet ter bescherming**. Voldoende afstand houden en de handen regelmatig wassen met zeep, blijft belangrijk.



- **Was uw handen** vóór u het masker aandoet en nadat u het hebt afgezet.



- In de opening kunt u een **filter** schuiven voor extra bescherming. Knip een filter uit een viscose dweil of gebruik een papieren zakdoek of keukenpapier (op maat gevouwen). Vervang de filter na elk gebruik.

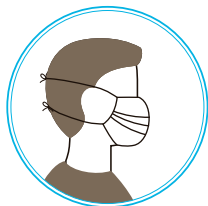


- Draag dit masker met de **witte kant** naar buiten.
- Raak enkel de linten aan bij het op- of afzetten. Raak het masker zelf niet aan.
- Met de **elastieken** kunt u het masker makkelijk over uw hoofd schuiven, zonder de linten los te maken. De onderste linten moet u bij elk gebruik opnieuw knopen.
- Zorg ervoor dat het masker uw **neus, mond en kin volledig bedekt**.
- Druk het **metalen staafje** goed aan over de neus.

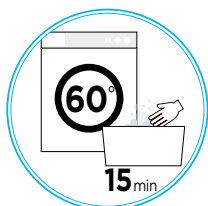
Op [www.kortenbergh.be/mondmaskers](http://www.kortenbergh.be/mondmaskers) vindt u een uitgebreide gebruiksaanwijzing voor de mondk maskers. U kunt voor meer informatie ook terecht op het nummer 02 755 30 70 of [info@kortenbergh.be](mailto:info@kortenbergh.be).

# MONDMASKER

## Hoe onderhouden?



- **Was het masker regelmatig**, en zeker als het nat of vuil is. Was het gedurende minstens 15 minuten met zeep en op min. 60°C. Dat kan met de hand of in de wasmachine.



- Knoop de linten samen, zodat ze niet in de war geraten.
- Het coronavirus overleeft maximaal 24 uur op textiel. Als het masker nog proper is, kunt u het ook gedurende 24 uur laten verluchten.
- Zorg dat het masker helemaal **droog** is voor u het opnieuw gebruikt.
- **Bewaar** uw mondk masker altijd op een propere en droge plek.

Ontwerp brochure met dank aan stad Leuven



## Blijf op de hoogte van 'coronanieuws'

Via de media: volg het **nieuws op de televisie, in de krant, ...**

Via de officiële website met corona-informatie: [www.info-coronavirus.be](http://www.info-coronavirus.be)

Via het **gratis nummer 0800 14 689**

Via BE-Alert: schrijf u in via [www.be-alert.be/nl](http://www.be-alert.be/nl)

### Via de gemeentelijke kanalen:



[www.kortenbergt.be/coronavirus](http://www.kortenbergt.be/coronavirus)



[twitter.com/GemKortenbergt](https://twitter.com/GemKortenbergt)



[www.kortenbergt.be/nieuwsbrieven](http://www.kortenbergt.be/nieuwsbrieven)



[facebook.com/Kortenbergt](https://facebook.com/Kortenbergt)



Houd uw naasten, als die het nieuws niet kunnen volgen of niet online actief zijn, mee op de hoogte van de laatste ontwikkelingen.