



Gemeente en
Welzijnshuis (OCMW)
Kortenberg

JAARREKENING 2023

Inhoud

K Kengetallen 2023

Beleidsvaluatie

De financiële nota

- J1** Doelstellingenrekening
- J2** Staat van het financieel evenwicht boekjaar 2023
- J3** Realisatie van de kredieten boekjaar 2023
- J4** De balans per 31/12/2023
- J5** De staat van opbrengsten en kosten per 31/12/2023




Toelichting bij de financiële nota

- B-RE** Verklaring materiële verschillen tussen meerjarenplan en rekening (EXP)
- T1** Ontvangsten en uitgaven naar functionele aard
- T2** Ontvangsten en uitgaven naar economische aard
- T3** Investeringsprojecten
- B-RI** Verklaring materiële verschillen tussen meerjarenplan en rekening (INV)
- T4** Evolutie van de financiële schulden
- T5** Toelichting bij de balans

Bijlagen

- SUB** Overzicht van de verstrekte subsidies
- PS** De proef- en saldibalans per 31/12/2023
- 0** Detail van de niet in de balans opgenomen rechten en plichten
- FVA** Overzicht van de financiële vaste activa (deelnemingen)
- LT-V** Overzicht van de lange termijn vorderingen en toegestane leningen
- LT-S** Overzicht van de lange termijn schulden en leningen
- PAT** Detail van de desinvesteringen en buitengebruikstellingen
- BK** Aansluiting werkkapitaal
- RISC** Financiële risico's
- W** Waarderingsregels
- 258** Overzicht van de overgedragen kredieten (art. 258 van het DLB)
- TR** Toelichting over transacties met buitengewone invloed op het resultaat

KENGETALLEN BOEKJAAR 2023

	GECONSOLIDEERD	GEMEENTE	OCMW
Liquiditeiten			
 Kastoestand per 31/12/2023	31.407.580	29.177.369	2.230.212
Openstaande vorderingen op KT	4.390.577	3.663.739	726.838
Openstaande schulden op KT	3.823.849	3.070.082	753.767
* Vorderingen/schulden uit ruil en niet-ruil; exclusief interne rekening courant GE-OC			
Exploitatie			
 * Exploitatieontvangsten in het boekjaar	45.734.596	42.180.936	3.553.660
* Exploitatieuitgaven in het boekjaar	33.100.435	27.987.044	5.113.391
Facturatie tussen gemeente en OCMW			
Saldo exploitatie	12.634.161	14.193.892	-1.559.732
* Exclusief interne facturatie en facturatie tussen GE-OC			
Investerings			
 Desinvesteringen in het boekjaar	57.029	57.029	
Ontvangen investeringssubsidies	2.108.334	2.070.841	37.493
Investerings in het boekjaar	8.783.149	8.500.918	282.232
Toegestane investeringssubsidies	174.786	174.786	
Saldo investeringen	-6.792.572	-6.547.834	-244.739
Financiering			
Nieuw aangegane leningen	254.841	254.841	
Terugvordering van toegestane leningen	5.000	5.000	
Toegestane leningen			
Vervroegde terugbetaling van toegestane leningen			
Vervroegde aflossing van leningen			
Periodieke aflossingen op leningen	540.078	540.078	
Saldo financiering	-280.237	-280.237	
Openstaande schulden uit leningen	2.449.468	2.449.468	
Leningen op rekening met vaste termijn			
Intresten op leningen	54.616	54.616	
Budgettair resultaat van het boekjaar	5.561.351	5.490.263	71.088
Gecumuleerd budgettair resultaat	33.003.957	31.774.084	1.229.873
Autofinancieringsmarge	12.099.082	11.783.256	315.826
Tussenkomst in het tekort van het OCMW	1.875.558		
Gecumuleerd budgettair resultaat per inwoner	1.578		
* Openstaande schuld per inwoner	117		

* Inclusief de leningen op rekening met vaste termijn

Beleidsevaluatie

Beleidsvaluatie

2023

Journalvolnummers: JR Budg. 941331 Alg. 67203 / IK Budg. 241015 EK Budg. 250744

Gemeente (0207.520.810)

Dr. V. De Walsplein 30, 3070 Kortenberg

Algemeen directeur: Leen Ceuppens

OCMW (0212.189.478)

Dr. V. De Walsplein 30, 3070 Kortenberg

Financieel directeur: Marie-Christine Sunaert

Prioritaire beleidsdoelstelling: BD-4: Kortenberg professionaliseert haar werking, rekeninghoudend met de principes van Het Nieuwe Werken

Van 01/01/2020 tot 31/12/2026

	2023		
	Jaarrekening	Eindkredieten	Initiële kredieten
Exploitatie			
Uitgaven	32.744,29	50.574,00	110.940,00
Ontvangsten	9.200,36	0,00	0,00
Saldo	-23.543,93	-50.574,00	-110.940,00
Investerings			
Uitgaven	178.623,62	436.282,25	266.354,57
Ontvangsten	0,00	0,00	0,00
Saldo	-178.623,62	-436.282,25	-266.354,57
Financiering			
Uitgaven	0,00	0,00	0,00
Ontvangsten	0,00	0,00	0,00
Saldo	0,00	0,00	0,00

Prioritair actieplan: AP-4.4: Kortenberg voert een zuinig en vooruitziend financieel beleid

Van 01/01/2020 tot 31/12/2026

Prioritaire actie: ACT-4.4.1: De gemeente heeft een budget in evenwicht

Erop toezien dat de cijfers correct aangeleverd worden door de betrokken diensten en dat het financieel evenwicht in orde is volgens de wettelijke onderrichtingen.

Financiële rapporten voor schepencollege, gemeenteraad en hogere overheid, waaronder toezicht

Een duurzaam gemeentebestuur heeft nood aan gezonde gemeentefinanciën.

Een gemeente besturen moet uiteraard betaalbaar blijven maar ook de gemeentelijke dienstverlening moet betaalbaar blijven voor de inwoners.

Daarom moeten de gehanteerde principes verdergezet worden: de schuldenlast moet beheersbaar blijven, zonder afbreuk te doen aan de nodige of aangekondigde investeringen en zonder verhoging van de basisbelastingen (opcentiemen en aanvullende personenbelasting).

Van 01/01/2020 tot 31/12/2026

Totaal niet-prioritaire acties:

Totaal niet-prioritaire actieplannen:

	2023		
	Jaarrekening	Eindkredieten	Initiële kredieten
Exploitatie			
Uitgaven	32.744,29	50.574,00	110.940,00
Ontvangsten	9.200,36	0,00	0,00
Saldo	-23.543,93	-50.574,00	-110.940,00
Investerings			
Uitgaven	178.623,62	436.282,25	266.354,57
Ontvangsten	0,00	0,00	0,00
Saldo	-178.623,62	-436.282,25	-266.354,57
Financiering			
Uitgaven	0,00	0,00	0,00
Ontvangsten	0,00	0,00	0,00
Saldo	0,00	0,00	0,00

Niet-prioritaire beleidsdoelstellingen

- BD-1: Kortenberg zet in op een (verkeers)veilige en (verkeers)leefbare gemeente
- BD-2: Kortenberg zet in op een slimme en duurzame ruimtelijke ordening
- BD-3: Kortenberg engageert zich voor duurzaamheid en klimaat
- BD-5: Kortenberg is een participatiedemocratie waarin alle inwoners kunnen deelnemen
- BD-6: Kortenberg is een gemeente waar alle inwoners volwaardig deelnemen

	2023		
	Jaarrekening	Eindkredieten	Initiële kredieten
Exploitatie			
Uitgaven	4.035.307,69	4.319.413,59	4.824.793,21
Ontvangsten	807.846,98	712.478,88	553.092,93
Saldo	-3.227.460,71	-3.606.934,71	-4.271.700,28
Investerings			
Uitgaven	7.204.149,15	24.791.757,57	18.382.783,21
Ontvangsten	736.899,39	852.652,00	2.999.785,02
Saldo	-6.467.249,76	-23.939.105,57	-15.382.998,19
Financiering			
Uitgaven	98.079,01	98.500,00	89.027,00
Ontvangsten	254.841,05	239.468,00	249.508,00
Saldo	156.762,04	140.968,00	160.481,00

Overzicht Doelstellingen, Actieplannen en Acties is te vinden op:
<https://www.kortenbergh.be/meerjarig-financieel-beleidsplan-gemeente-welzijnshuis>

Andere gebruikte dossiers op dit rapport:

MJP eindkrediet:

MJP_HERZIENING_8_BEGINKREDIET_2024 2023: Budg. 250744

MJP initieel krediet:

MJP_HERZIENING_6_BEGINKREDIET_2023 2022: Budg. 241015

De financiële nota

- J1** Doelstellingenrekening
- J2** Staat van het financieel evenwicht boekjaar 2023
- J3** Realisatie van de kredieten boekjaar 2023
- J4** De balans per 31/12/2023
- J5** De staat van opbrengsten en kosten per 31/12/2023

Financiële nota : verklaring schema's

De financiële nota van de jaarrekening toont de financiële gevolgen van het gevoerde beleid en bevat volgende vijf onderdelen:

- 1) de doelstellingenrekening (schema J1);
- 2) de staat van het financieel evenwicht (schema J2);
- 3) de realisatie van de kredieten (schema J3);
- 4) de balans (schema J4);
- 5) de staat van opbrengsten en kosten (schema J5).

De eerste drie schema's geven een samenvatting van de geboekte ontvangsten en uitgaven en de budgettaire resultaten die daaruit voortvloeien. De balans en staat van opbrengsten en kosten zijn samenvattende documenten over de verrichtingen die geregistreerd zijn in de algemene boekhouding.

De doelstellingenrekening (schema J1)

De doelstellingenrekening geeft de samenvatting weer volgens de invalshoek van de beleidsdoelstellingen. Het bevat voor het boekjaar waarop de jaarrekening betrekking heeft, de volgende elementen:

- 1) de ontvangsten en uitgaven per beleidsdoelstelling waar de prioritaire acties aan gekoppeld zijn;
- 2) de ontvangsten en uitgaven van de beleidsdoelstellingen waar geen prioritaire acties aan gekoppeld zijn;
- 3) de ontvangsten en uitgaven waar geen beleidsdoelstellingen voor zijn geformuleerd.

Om de vergelijking met de planning te kunnen maken, bevat de doelstellingenrekening naast de gerealiseerde ontvangsten en uitgaven, ook telkens de ramingen van de ontvangsten en de uitgaven die opgenomen zijn in de laatste aanpassing van het meerjarenplan.

De staat van het financieel evenwicht (schema J2)

De staat van het financieel evenwicht bevat voor het boekjaar waarop de jaarrekening betrekking heeft de volgende elementen:

1. Een vergelijking van het beschikbaar budgettair resultaat met dat in de laatste aanpassing van het meerjarenplan;
2. Een vergelijking van de autofinancieringsmarge met die in de laatste aanpassing van het meerjarenplan;
3. Een vergelijking van de gecorrigeerde autofinancieringsmarge met die in de laatste aanpassing van het meerjarenplan.

Dit schema vergelijkt dus de financiële indicatoren volgens de geboekte ontvangsten en uitgaven met de evenwichtsnormen uit het aangepaste meerjarenplan.

De gecorrigeerde autofinancieringsmarge geeft weer hoe groot de autofinancieringsmarge (AFM) is als rekening wordt gehouden met jaarlijkse aflossingen van de financiële schuld, ongeacht de financieringsvorm. Op einde boekjaar was OCMW volledig schuldenvrij. De gemeente had op dat moment enkel nog een 'financiële schuld'.

Gecorrigeerd AFM kolom jaarrekening: 8% van de totale schulden per einde boekjaar.

De realisatie van de kredieten (schema J3)

De realisatie van de kredieten bevat de gerealiseerde ontvangsten en uitgaven en de kredieten die voor dat boekjaar opgenomen waren in het meerjarenplan. Het schema bevat de bedragen voor gemeente en OCMW afzonderlijk.

Het schema maakt het voor de raad mogelijk om de aanwending van de kredieten voor exploitatie, investeringen en financiering te evalueren en te controleren of de grenzen die werden vastgelegd in het (aangepaste) meerjarenplan gerespecteerd zijn.

Door de deregulering van de kredietbewaking en de responsabilisering van de lokale besturen gebeurt de rapportering over de aanwending van de kredieten in dit schema op een hoog niveau.

De balans (schema J4)

De balans geeft een overzicht van het vermogen van het lokaal bestuur Kortenberg op het einde van het boekjaar en van het vermogen op het einde van het vorige boekjaar.

De balans bestaat uit een actief- en een passiefzijde. De activa zijn de middelen waarover het bestuur beschikt en waarvan verwacht wordt dat ze toekomstige economische voordelen of dienstverleningspotentieel voor het bestuur zullen opleveren. Er wordt een onderscheid gemaakt tussen vlottende activa (liquide middelen en vorderingen op korte termijn) en vaste activa.

De passiva vormen de financieringsbronnen van de activa. Enerzijds bestaan ze uit de schulden op korte en lange termijn. Anderzijds vormt het nettoactief het resterende bedrag van de activa nadat alle schulden ervan zijn afgetrokken.

Door de balans vorig boekjaar te vergelijken met de balans einde boekjaar, krijgt men een zicht op de verschuivingen die zich in de loop van het boekjaar hebben voorgedaan.

De staat van opbrengsten en kosten (schema J5)

De staat van opbrengsten en kosten vermeldt naast de opbrengsten en kosten van het boekjaar, de opbrengsten en kosten van het vorige boekjaar.

De staat van opbrengsten en kosten biedt een overzicht van de verschillende kosten en opbrengsten uit de algemene boekhouding en berekent hieruit het overschot / tekort van het boekjaar. Belangrijk om weten is dat de kosten en opbrengsten uit de algemene boekhouding ruimer zijn dan de uitgaven en ontvangsten uit de budgettaire boekhouding. Ook een aantal niet-kaskosten en niet-kasopbrengsten worden hier meegenomen in de berekening (b.v. afschrijvingen, voorzieningen, verrekeningen ...).

J1: Doelstellingenrekening

2023

Journalvolgnummers: JR Budg. 941331 Alg. 67203 / EK Budg. 250744

Gemeente (0207.520.810)
Dr. V. De Walsplein 30, 3070 Kortenberg
Algemeen directeur: Leen Ceuppens

OCMW (0212.189.478)
Dr. V. De Walsplein 30, 3070 Kortenberg
Financieel directeur: Marie-Christine Sunaert

Prioritaire beleidsdoelstelling: BD-4:Kortenberg professionaliseert haar werking, rekeninghoudend met de principes van Het Nieuwe Werken

	Jaarrekening	Meerjarenplan
Exploitatie		
Uitgave	32.744,29	50.574,00
Ontvangst	9.200,36	0,00
Saldo	-23.543,93	-50.574,00
Investering		
Uitgave	178.623,62	436.282,25
Ontvangst	0,00	0,00
Saldo	-178.623,62	-436.282,25
Financiering		
Uitgave	0,00	0,00
Ontvangst	0,00	0,00
Saldo	0,00	0,00

Niet prioritaire beleidsdoelstellingen

	Jaarrekening	Meerjarenplan
Exploitatie		
Uitgave	4.035.307,69	4.319.413,59
Ontvangst	807.846,98	712.478,88
Saldo	-3.227.460,71	-3.606.934,71
Investering		
Uitgave	7.204.149,15	24.791.757,57
Ontvangst	736.899,39	852.652,00
Saldo	-6.467.249,76	-23.939.105,57
Financiering		
Uitgave	98.079,01	98.500,00
Ontvangst	254.841,05	239.468,00
Saldo	156.762,04	140.968,00

Verrichtingen zonder beleidsdoelstelling

	Jaarrekening	Meerjarenplan
Exploitatie		
Uitgave	29.032.383,19	26.590.368,76
Ontvangst	44.917.548,69	37.605.112,92
Saldo	15.885.165,50	11.014.744,16
Investering		
Uitgave	1.575.162,33	4.352.161,59
Ontvangst	1.428.463,41	1.853.083,92
Saldo	-146.698,92	-2.499.077,67
Financiering		
Uitgave	441.999,45	442.000,00
Ontvangst	5.000,00	5.000,00
Saldo	-436.999,45	-437.000,00

Totaal

	Jaarrekening	Meerjarenplan
Exploitatie		
Uitgave	33.100.435,17	30.960.356,35
Ontvangst	45.734.596,03	38.317.591,80
Saldo	12.634.160,86	7.357.235,45
Investering		
Uitgave	8.957.935,10	29.580.201,41
Ontvangst	2.165.362,80	2.705.735,92
Saldo	-6.792.572,30	-26.874.465,49
Financiering		
Uitgave	540.078,46	540.500,00
Ontvangst	259.841,05	244.468,00
Saldo	-280.237,41	-296.032,00

Andere gebruikte dossiers op dit rapport:

MJP:

MJP_HERZIENING_8_BEGINKREDIET_2024 2023: Budg. 250744

J2: Staat van het financieel evenwicht

2023

Journalvolgnummers: JR Budg. 941331 Alg. 67203 / EK Budg. 250744

Gemeente (0207.520.810)
Dr. V. De Walsplein 30, 3070 Kortenberg
Algemeen directeur: Leen Ceuppens

OCMW (0212.189.478)
Dr. V. De Walsplein 30, 3070 Kortenberg
Financieel directeur: Marie-Christine Sunaert

Budgettair resultaat	Jaarrekening	Meerjarenplan
I. Exploitatiesaldo	12.634.160,86	7.357.235,45
a. Ontvangsten	45.734.596,03	38.317.591,80
b. Uitgaven	33.100.435,17	30.960.356,35
II. Investeringsaldo	-6.792.572,30	-26.874.465,49
a. Ontvangsten	2.165.362,80	2.705.735,92
b. Uitgaven	8.957.935,10	29.580.201,41
III. Saldo exploitatie en investeringen	5.841.588,56	-19.517.230,04
IV. Financieringsaldo	-280.237,41	-296.032,00
a. Ontvangsten	259.841,05	244.468,00
b. Uitgaven	540.078,46	540.500,00
V. Budgettair resultaat van het boekjaar	5.561.351,15	-19.813.262,04
VI. Gecumuleerd budgettair resultaat vorig boekjaar	27.442.605,52	27.442.605,52
VII. Gecumuleerd budgettair resultaat	33.003.956,67	7.629.343,48
VIII. Onbeschikbare gelden	1.229.872,74	1.236.983,00
IX. Beschikbaar budgettair resultaat	31.774.083,93	6.392.360,48

Autofinancieringsmarge	Jaarrekening	Meerjarenplan
I. Exploitatiesaldo	12.634.160,86	7.357.235,45
II. Netto periodieke aflossingen	535.078,46	535.500,00
a. Periodieke aflossingen conform de verbintenissen	540.078,46	540.500,00
b. Periodieke terugvordering leningen	5.000,00	5.000,00
III. Autofinancieringsmarge	12.099.082,40	6.821.735,45

Gecorrigeerde Autofinancieringsmarge	Jaarrekening	Meerjarenplan
I. Autofinancieringsmarge	12.099.082,40	6.821.735,45
II. Correctie op de periodieke aflossingen	321.302,06	321.723,58
a. Periodieke aflossingen conform de verbintenissen	540.078,46	540.500,00
b. Gecorrigeerde aflossingen o.b.v. de financiële schulden	218.776,40	218.776,42
III. Gecorrigeerde autofinancieringsmarge	12.420.384,46	7.143.459,03

Geconsolideerd financieel evenwicht	Jaarrekening	Meerjarenplan
I. Beschikbaar budgettair resultaat		
- Gemeente en OCMW	31.774.083,93	6.392.360,48
Totaal beschikbaar budgettair resultaat	31.774.083,93	6.392.360,48
II. Autofinancieringsmarge		
- Gemeente en OCMW	12.099.082,40	6.821.735,45
Totale Autofinancieringsmarge	12.099.082,40	6.821.735,45
III. Gecorrigeerde autofinancieringsmarge		
- Gemeente en OCMW	12.420.384,46	7.143.459,03
Totale gecorrigeerde autofinancieringsmarge	12.420.384,46	7.143.459,03

Andere gebruikte dossiers op dit rapport:

Voorgaande JR dossiers:

JR_ORIGINEEL_2022 2022: Budg. 849371 Alg. 80666

MJP:

MJP_HERZIENING_8_BEGINKREDIET_2024 2023: Budg. 250744

Dossiers van andere entiteiten:

/

MJP dossiers van andere entiteiten:

/

J3: Realisatie van de kredieten

2023

Journalvolnummers: JR Budg. 941331 Alg. 67203 / IK Budg. 241015 EK Budg. 250744

Gemeente (0207.520.810)

OCMW (0212.189.478)

Dr. V. De Walsplein 30, 3070 Kortenberg

Dr. V. De Walsplein 30, 3070 Kortenberg

Algemeen directeur: Leen Ceuppens

Financieel directeur: Marie-Christine Sunaert

	Jaarrekening		Eindkredieten		Initiële kredieten	
	Uitgaven	Ontvangsten	Uitgaven	Ontvangsten	Uitgaven	Ontvangsten
- Gemeente						
Exploitatie	27.987.043,90	42.180.936,33	25.096.146,33	35.142.894,42	24.882.936,11	33.585.859,16
Investerings	8.675.703,52	2.127.869,79	28.783.901,41	2.682.652,00	19.721.033,71	3.973.785,02
Financiering	540.078,46	259.841,05	540.500,00	244.468,00	531.027,00	254.508,00
Leningen en leasings	540.078,46	254.841,05	540.500,00	239.468,00	531.027,00	249.508,00
Toegestane leningen en betalingsuitstel	0,00	5.000,00	0,00	5.000,00	0,00	5.000,00
Overige financieringstransacties	0,00	0,00	0,00	0,00	0,00	0,00
- OCMW						
Exploitatie	5.113.391,27	3.553.659,70	5.864.210,02	3.174.697,38	5.125.692,87	2.211.634,14
Investerings	282.231,58	37.493,01	796.300,00	23.083,92	735.000,00	23.083,92
Financiering	0,00	0,00	0,00	0,00	0,00	0,00
Leningen en leasings	0,00	0,00	0,00	0,00	0,00	0,00
Toegestane leningen en betalingsuitstel	0,00	0,00	0,00	0,00	0,00	0,00
Overige financieringstransacties	0,00	0,00	0,00	0,00	0,00	0,00

Andere gebruikte dossiers op dit rapport:

MJP eindkrediet:

MJP_HERZIENING_8_BEGINKREDIET_2024 2023: Budg. 250744

MJP initieel krediet:

MJP_HERZIENING_6_BEGINKREDIET_2023 2022: Budg. 241015

J4: Balans

2023

Jaarnaalvolgnummers: JR Budg. 941331 Alg. 67203 / JR-1 Budg. 849371 Alg. 80666

Gemeente (0207.520.810)
Dr. V. De Walsplein 30, 3070 Kortenberg
Algemeen directeur: Leen Ceuppens

OCMW (0212.189.478)
Dr. V. De Walsplein 30, 3070 Kortenberg
Financieel directeur: Marie-Christine Sunaert

	2023	2022
ACTIVA	132.241.872,04	124.039.480,24
I. Vlottende activa	35.826.241,34	31.014.692,94
A. Liquide middelen en geldbeleggingen	31.407.580,46	28.388.767,09
B. Vorderingen op korte termijn	4.390.576,96	2.597.841,93
1. Vorderingen uit ruiltransacties	1.229.730,00	1.268.627,88
2. Vorderingen uit niet-ruiltransacties	3.160.846,96	1.329.214,05
C. Voorraden en bestellingen in uitvoering	0,00	0,00
D. Overlopende rekeningen van het actief	0,00	0,00
E. Vorderingen op lange termijn die binnen het jaar vallen	28.083,92	28.083,92
II. Vaste activa	96.415.630,70	93.024.787,30
A. Vorderingen op lange termijn	66.167,84	94.251,76
1. Vorderingen uit ruiltransacties	20.000,00	25.000,00
2. Vorderingen uit niet-ruiltransacties	46.167,84	69.251,76
B. Financiële vaste activa	14.077.714,17	14.309.974,18
1. Extern verzelfstandigde agentschappen	0,00	0,00
2. Intergemeentelijke samenwerkingsverbanden en soortgelijke entiteiten	11.897.584,81	12.129.844,82
3. OCMW-verenigingen	0,00	0,00
4. Andere financiële vaste activa	2.180.129,36	2.180.129,36
C. Materiële vaste activa	81.278.559,05	77.548.376,67
1. Gemeenschapsgoederen	80.018.295,51	76.283.498,81
a. Terreinen en gebouwen	36.249.963,51	35.906.958,45
b. Wegen en andere infrastructuur	38.372.540,93	35.213.453,05
c. Installaties, machines en uitrusting	805.705,43	720.360,91
d. Meubilair, kantooruitrusting en rollend materieel	1.334.915,23	1.144.692,13
e. Leasing en soortgelijke rechten	3.214.401,45	3.257.265,31
f. Erfgoed	40.768,96	40.768,96
2. Bedrijfsmatige materiële vaste activa	769.108,53	772.560,33
a. Terreinen en gebouwen	768.376,90	768.376,90
b. Installaties, machines en uitrusting	0,00	0,00
c. Meubilair, kantooruitrusting en rollend materieel	731,63	4.183,43
d. Leasing en soortgelijke rechten	0,00	0,00
3. Andere materiële vaste activa	491.155,01	492.317,53
a. Terreinen en gebouwen	486.474,97	486.474,97
b. Roerende goederen	4.680,04	5.842,56
D. Immateriële vaste activa	993.189,64	1.072.184,69

	2023	2022
PASSIVA	132.241.872,04	124.039.480,24
I. Schulden	11.471.532,75	13.082.232,57
A. Schulden op korte termijn	4.139.581,52	5.001.228,39
1. Schulden uit ruiltransacties	3.619.202,93	4.126.388,17
a. Voorzieningen voor risico's en kosten	1.029.648,05	924.555,74
b. Financiële schulden	2.669,94	0,00
c. Niet-financiële schulden uit ruiltransacties	2.586.884,94	3.201.832,43
2. Schulden uit niet-ruiltransacties	204.645,87	342.171,07
3. Overlopende rekeningen van het passief	0,00	0,00
4. Schulden op lange termijn die binnen het jaar vervallen	315.732,72	532.669,15
B. Schulden op lange termijn	7.331.951,23	8.081.004,18
1. Schulden uit ruiltransacties	7.331.951,23	8.081.004,18
a. Voorzieningen voor risico's en kosten	5.198.216,38	5.878.968,35
1. Pensioenen en soortgelijke verplichtingen	5.198.216,38	5.878.968,35
2. Andere risico's en kosten	0,00	0,00
b. Financiële schulden	2.133.734,85	2.202.035,83
c. Niet-financiële schulden uit ruiltransacties	0,00	0,00
2. Schulden uit niet-ruiltransacties	0,00	0,00
II. Nettoactief	120.770.339,29	110.957.247,67
A. Kapitaalssubsidies en schenkingen	12.752.681,89	11.597.974,39
B. Gecumuleerd overschot of tekort	47.007.513,09	38.155.416,43
C. Herwaarderingsreserves	4.630.521,62	4.824.234,16
D. Overig nettoactief	56.379.622,69	56.379.622,69

Andere gebruikte dossiers op dit rapport:

JR dossier, voorgaand jaar:

JR_ORIGINEEL_2022 2022: Budg. 849371 Alg. 80666

J5: Staat van opbrengsten en kosten

2023

Journalvolnummers: JR Budg. 941331 Alg. 67203 / JR-1 Budg. 849371 Alg. 80666

Gemeente (0207.520.810)
Dr. V. De Walsplein 30, 3070 Kortenberg
Algemeen directeur: Leen Ceuppens

OCMW (0212.189.478)
Dr. V. De Walsplein 30, 3070 Kortenberg
Financieel directeur: Marie-Christine Sunaert

	2023	2022
I. Kosten	37.821.041,78	29.931.218,46
A. Operationele kosten	37.711.756,47	29.815.027,23
1. Goederen en diensten	8.372.627,05	8.742.867,47
2. Bezoldigingen, sociale lasten en pensioenen	17.407.711,10	11.071.611,24
3. Afschrijvingen, waardeverminderingen en voorzieningen	4.545.820,71	3.118.919,45
4. Individuele hulpverlening door O.C.M.W.	1.670.391,74	1.447.268,49
5. Toegestane werkingssubsidies	5.349.991,04	5.205.358,59
6. Toegestane investeringssubsidies	174.785,90	163.165,88
7. Minderwaarden bij de realisatie van vaste activa	0,00	0,00
8. Andere operationele kosten	190.428,93	65.836,11
B. Financiële kosten	109.285,31	116.191,23
II. Opbrengsten	46.673.138,44	33.063.682,33
A. Operationele opbrengsten	44.973.798,46	32.107.996,98
1. Opbrengsten uit de werking	2.578.911,86	2.225.494,54
2. Fiscale opbrengsten en boetes	25.854.338,46	19.787.971,87
3. Werkingssubsidies	16.057.459,97	9.682.835,22
a. Algemene werkingssubsidies	5.425.689,77	4.984.567,36
b. Specifieke werkingssubsidies	10.631.770,20	4.698.267,86
4. Recuperatie individuele hulpverlening	81.764,26	144.135,24
5. Meerwaarden bij de realisatie van vaste activa	8.000,00	0,00
6. Andere operationele opbrengsten	393.323,91	267.560,11
B. Financiële opbrengsten	1.699.339,98	955.685,35
III. Overschot of tekort van het boekjaar	8.852.096,66	3.132.463,87
A. Operationeel overschot of tekort	7.262.041,99	2.292.969,75
B. Financieel overschot of tekort	1.590.054,67	839.494,12
IV. Verwerking van het overschot of tekort van het boekjaar	8.852.096,66	3.132.463,87
A. Rechthebbenden uit het overschot van het boekjaar	0,00	0,00
B. Tussenkost door derden in het tekort van het boekjaar	0,00	0,00
C. Over te dragen overschot of tekort van het boekjaar	8.852.096,66	3.132.463,87

Andere gebruikte dossiers op dit rapport:

JR dossier, voorgaand jaar:

JR_ORIGINEEL_2022 2022: Budg. 849371 Alg. 80666

Toelichting bij de financiële nota

- B-RE** Verklaring materiële verschillen tussen meerjarenplan en rekening (EXP)
- T1** Ontvangsten en uitgaven naar functionele aard
- T2** Ontvangsten en uitgaven naar economische aard
- T3** Investeringsprojecten
- B-RI** Verklaring materiële verschillen tussen meerjarenplan en rekening (INV)
- T4** Evolutie van de financiële schulden
- T5** Toelichting bij de balans

Toelichting bij de financiële nota

De toelichting van de jaarrekening bevat alle informatie over de verrichtingen in het ontwerp van de jaarrekening die relevant is voor de raadsleden om met kennis van zaken een beslissing te kunnen nemen.

Ze bevat minstens de volgende informatie:

1. een overzicht van de ontvangsten en uitgaven naar functionele aard (schema T1);
2. een overzicht van de ontvangsten en uitgaven naar economische aard (schema T2);
3. de investeringsprojecten voor de investeringen die deel uitmaken van een prioritaire actie (schema T3);
4. een overzicht van de evolutie van de financiële schulden (schema T4);
5. een toelichting bij de balans (schema T5);
6. een verklaring van de materiële verschillen tussen de gerealiseerde en de geraamde ontvangsten en uitgaven;

Ontvangsten en uitgaven naar functionele aard (schema T1)

Het overzicht van ontvangsten en uitgaven naar functionele aard geeft een samenvatting van de ontvangsten en uitgaven, ingedeeld volgens de beleidsdomeinen die de raad heeft vastgesteld en het verplichte beleidsdomein algemene financiering. Het bevat voor elk beleidsdomein van het boekjaar de ontvangsten en uitgaven, en het saldo tussen beide, voor de exploitatie, de investeringen en de financiering.

Ontvangsten en uitgaven naar economische aard (schema T2)

Het overzicht van de ontvangsten en uitgaven naar economische aard bevat meer gedetailleerde informatie over de samenstellende componenten van het budgettaire resultaat van het boekjaar. Het is ingedeeld volgens de klassieke soorten van ontvangsten en uitgaven voor de exploitatie, de investeringen en de financiering. De ontvangen en toegestane subsidies en de toegestane leningen worden bovendien verder uitgesplitst volgens het type van de betrokken tegenpartij.

Investeringsprojecten (schema T3)

De investeringsprojecten moeten de raadsleden een totaalbeeld geven van de geplande en uitgevoerde investeringsuitgaven en -ontvangsten voor de prioritaire acties. De periode van een investeringsproject is niet beperkt tot die van het meerjarenplan. Een project kan ook investeringen bevatten die zijn gedaan of gepland buiten de periode van het meerjarenplan. De regelgeving koppelt geen kredietbewaking aan de investeringsprojecten. Minstens per prioritaire actie moet een afzonderlijk investeringsproject worden opgemaakt. Omdat er voor de prioritaire actie geen investering werd gekozen kan dit ook niet weergegeven worden.

Overzicht evolutie financiële schulden (schema T4)

Het schema over de financiële schulden moet de raadsleden inzicht verschaffen in de evolutie van de financiële schulden. Het bevat de schulden op korte termijn (algemene rekeningen van rubriek 43), de schulden op lange termijn (algemene rekeningen van rubriek 171 tot 174) en de schulden op lange termijn die binnen het jaar vervallen (algemene rekeningen van rubriek 421 tot 424).

Op einde boekjaar was het OCMW volledig schuldenvrij. De gemeente had op dat moment enkel nog een 'financiële schuld'

Verklaring van materiële verschillen

Dit omvat een verklaring van de materiële verschillen tussen de gerealiseerde en geraamde ontvangsten en uitgaven.

De vergelijkingsbasis zijn de resultaten van de jaarrekening met de aanpassing van het meerjarenplan in GR/RMW december.

Materiële verschillen exploitatie afzonderlijk voor gemeente en ocmw

Materiële verschillen investeringen afzonderlijk voor gemeente en ocmw

MATERIËLE VERSCHILLEN TUSSEN MEERJARENPLAN EN REKENING - EXPLOITATIE (GEMEENTE)

UITGAVEN		Code	BOEKJAAR 2023	MEERJARENPLAN 2023	VERSCHIL	VERKLARING
BELEIDSVELD						
0020	Fiscale aangelegenheden	614	147.739	103.794	43.944	Meerontvangst APB leidt tot zelfde verhouding hogere inningskost
0030	Financiële aangelegenheden	640	103.680	45.000	58.680	Roerende voorheffing stijgt in verhouding stijging bruto intresten
0050	Patrimonium zonder maatschappelijk doel	614		35.847	-35.847	beleidsveld 0050 niet meer te gebruiken voor gemeentelijke dienstverlening
0100	Politieke organen	620	492.448	503.839	-11.391	loonkost
0110	Secretariaat	620	580.206	606.536	-26.330	loonkost
0111	Fiscale en financiële diensten	620	302.956	326.262	-23.305	loonkost
0112	Personeelsdienst en vorming	617	139.688	187.506	-47.818	Uitzendkrachten
0119	Overige algemene diensten	610	206.271	264.248	-57.977	raming onderhoud patrimonium
0119	Overige algemene diensten	611	141.881	181.025	-39.144	Energiekost reeds lager geraamd dan aangegeven door VEB
0119	Overige algemene diensten	613	280.549	416.707	-136.158	externe expertise dienst GGZ - afhankelijk van fase projecten
0119	Overige algemene diensten	614	761.817	803.236	-41.419	raming voor ICT en kantoorkosten
0119	Overige algemene diensten	615	255.577	311.093	-55.517	diverse exploitatiekosten incl opleidingskosten
0119	Overige algemene diensten	616	128.393	148.003	-19.609	Kost van de voertuigen
0119	Overige algemene diensten	617	60.824	30.000	30.824	Inzet van uitzendkrachten omwille van afwezigheden en open vacatures
0119	Overige algemene diensten	620	1.760.209	1.842.305	-82.096	loonkost : afhankelijk van afwezigheden en niet ingevulde vacatures
0119	Overige algemene diensten	621	607.762	665.235	-57.473	loonkost : afhankelijk van afwezigheden en niet ingevulde vacatures
0119	Overige algemene diensten	622	37.997	49.587	-11.590	loonkost : afhankelijk van afwezigheden en niet ingevulde vacatures
0119	Overige algemene diensten	623	78.580	119.465	-40.885	loonkost : afhankelijk van afwezigheden en niet ingevulde vacatures
0119	Overige algemene diensten	640	-29.009	4.530	-33.539	Inwilliging bezwaar uit 2022
0119	Overige algemene diensten	643	46.083		46.083	In kost nemen van BTW medecontractant 2018 wegens buiten termijn
0130	Administratieve dienstverlening	620	358.659	395.631	-36.972	loonkost : afhankelijk van afwezigheden en niet ingevulde vacatures
0130	Administratieve dienstverlening	623	14.440	24.421	-9.981	loonkost : afhankelijk van afwezigheden en niet ingevulde vacatures
0171	Gemeentelijk/stedelijk wijkoverleg	620	93.561	128.578	-35.016	loonkost : afhankelijk van afwezigheden en niet ingevulde vacatures
0171	Gemeentelijk/stedelijk wijkoverleg	621	26.615	36.850	-10.235	loonkost : afhankelijk van afwezigheden en niet ingevulde vacatures
0190	Overig algemeen bestuur	621	76.292	159.594	-83.302	Afrekening responsabiliseringsbijdrage
0200	Wegen	610	252.576	288.809	-36.233	onderhoud en reiniging wegenis
0200	Wegen	613	37.604	52.676	-15.072	externe expertise dienst Mobiteit
0200	Wegen	615	21.085	39.920	-18.835	diverse exploitatiekosten incl opleidingskosten
0200	Wegen	620	361.926	386.905	-24.979	loonkost : afhankelijk van afwezigheden en niet ingevulde vacatures
0300	Ophalen en verwerken van huishoudelijk afval	615	6.444	16.860	-10.416	Vergoeding adhoc ophaling en verwerking goederen door VITeS
0300	Ophalen en verwerken van huishoudelijk afval	649	1.248.019	1.273.795	-25.776	vergoeding Diftar Ecoverf afhankelijk van verbruik
0309	Overig afval- en materialenbeheer	649	478.806	524.045	-45.239	Vergoeding voor uitbating containerpark afhankelijk van gebruik
0310	Beheer van regen- en afvalwater	610	397.244	779.383	-382.139	Ontvangst facturen Aquafin vaak niet volgens transactiemoment

MATERIËLE VERSCHILLEN TUSSEN MEERJARENPLAN EN REKENING - EXPLOITATIE (GEMEENTE)

0349	Overige bescherming van biodiversiteit, landschappen en bodem	614	108.414	142.676	-34.263	Inzet van INL ploegen op basis van beschikbaarheid
0600	Ruimtelijke planning	613	34.774	51.889	-17.115	Handhaving via Interleuven
0600	Ruimtelijke planning	621	108.930	121.518	-12.588	loonkost
0670	Straatverlichting	610		23.944	-23.944	Registraties Licht als dienst op basis van boekingsfiche Fluvius
0680	Groene ruimte	610	230.796	350.488	-119.692	Ramingen op BV 0119 en BV 0680 herbekeken voor 2024
0680	Groene ruimte	620	372.007	403.716	-31.708	loonkost : afhankelijk van afwezigheden en niet ingevulde vacatures
0680	Groene ruimte	621	101.860	121.690	-19.830	loonkost : afhankelijk van afwezigheden en niet ingevulde vacatures
0680	Groene ruimte	623	21.285	31.963	-10.678	loonkost : afhankelijk van afwezigheden en niet ingevulde vacatures
0703	Openbare bibliotheken	620	399.731	427.344	-27.613	loonkost : afhankelijk van afwezigheden en niet ingevulde vacatures
0703	Openbare bibliotheken	621	148.360	162.990	-14.630	loonkost : afhankelijk van afwezigheden en niet ingevulde vacatures
0705	Gemeenschapscentrum	611	30.576	44.908	-14.332	Energiekost reeds lager geraamd dan aangegeven door VEB
0709	Overige culturele instellingen	601	119.773	145.003	-25.230	Programmatie en materialen
0709	Overige culturele instellingen	611	55.680	82.380	-26.700	Energiekost reeds lager geraamd dan aangegeven door VEB
0709	Overige culturele instellingen	613	40.190	57.576	-17.387	Programmatie en Billijke vergoeding
0709	Overige culturele instellingen	615	29.322	57.343	-28.021	Programmatie en materialen
0709	Overige culturele instellingen	620	282.261	325.204	-42.943	loonkost : afhankelijk van afwezigheden en niet ingevulde vacatures
0709	Overige culturele instellingen	621	93.813	104.014	-10.201	loonkost : afhankelijk van afwezigheden en niet ingevulde vacatures
0729	Overig beleid inzake het erfgoed	610	535	17.162	-16.627	Raming herstelling Erfgoedhuis ongebruikt
0729	Overig beleid inzake het erfgoed	649	10.743	21.200	-10.457	Toelage goede doelen : dubbel
0742	Sportinfrastructuur	610	167.641	257.749	-90.108	onderhoud sportaccommodatie, hoofdzakelijk voetbalvelden en atletiekpiste
0742	Sportinfrastructuur	611	132.951	154.129	-21.177	Energiekost reeds lager geraamd dan aangegeven door VEB
0751	Gemeentelijke dienstverlening gericht op kinderen & jongeren	620	138.621	195.848	-57.227	loonkost : afhankelijk van afwezigheden en niet ingevulde vacatures
0752	Infrastructuur en faciliteiten ten behoeve van kinderen en jongeren	611	15.708	29.446	-13.738	Energiekost reeds lager geraamd dan aangegeven door VEB
0800	Gewoon basisonderwijs	601	236.098	260.291	-24.193	kantoor en didactische benodigdheden scholen
0800	Gewoon basisonderwijs	610	222.179	264.932	-42.753	onderhoud en herstellingen schoolgebouwen
0800	Gewoon basisonderwijs	611	163.597	197.002	-33.405	Energiekost reeds lager geraamd dan aangegeven door VEB
0800	Gewoon basisonderwijs	615	355.946	292.250	63.696	diverse exploitatiekosten - compenseert de 2 voorgaande posten
0800	Gewoon basisonderwijs	620	6.499.633	1.069.087	5.430.546	reële loonkost onderwijzend personeel ten laste van departement Onderwijs
0800	Gewoon basisonderwijs	623	44.420	33.000	11.420	loonkost : afhankelijk van afwezigheden en niet ingevulde vacatures
0820	Deeltijds kunstonderwijs	613	54.253	70.000	-15.747	Afrekening voor DKO door gemeente Zaventem
0870	Sociale voordelen	620	41.046	58.428	-17.382	loonkost : afhankelijk van afwezigheden en niet ingevulde vacatures

MATERIËLE VERSCHILLEN TUSSEN MEERJARENPLAN EN REKENING - EXPLOITATIE (GEMEENTE)

ONTVANGSTEN		Code	BOEKJAAR 2023	MEERJARENPLAN 2023	VERSCHIL	VERKLARING
BELEIDSVELD						
0010	Algemene overdrachten tussen de verschillende bestuurlijke niveaus	740	5.317.850	5.150.896	166.955	compensaties OV en werkingsubsidie VIA6
0020	Fiscale aangelegenheden	730	24.272.323	23.129.341	1.142.982	oa. Inboeking ontbrekend recht voor de APB : 524.747 €
0020	Fiscale aangelegenheden	731	51.545	29.500	22.045	Belasting admin stukken als belasting geregistreerd ipv retributie
0020	Fiscale aangelegenheden	733	1.083.496	1.222.198	-138.701	Reëel gebruik Diftar en containerpark
0020	Fiscale aangelegenheden	734	292.252	364.935	-72.682	Reclamedrukwerk Q4 in 2024 (transactiemoment BBC) en vertrek Huntsman
0020	Fiscale aangelegenheden	737	57.599	84.000	-26.401	realiteit leegstand en 2e verblijven
0030	Financiële aangelegenheden	751	345.599	150.000	195.599	hogere bruto intresten, vanaf Q3 beleggingen op KT
0119	Overige algemene diensten	704	34.117	3.000	31.117	doorfacturatie energiekost aan HerKo
0119	Overige algemene diensten	745	70.178	5.129	65.048	In resultaatneming opkuis en saldering historische data in wacht
0130	Administratieve dienstverlening	702	200.203	216.700	-16.497	Belasting admin stukken als belasting geregistreerd ipv retributie
0200	Wegen	740		17.500	-17.500	subsidie schoolomgeving (High Five) opgeschoven
0220	Parkeren	745	33.320	11.934	21.386	inbreuken blauwe zone : netto doorstorting door Indigo
0310	Beheer van regen- en afvalwater	702	955.183	1.120.000	-164.817	Saneringsbijdragen gestort door de watermaatschappijen
0640	Elektriciteitsvoorziening	750	218.789	99.818	118.972	Hoogte dividend pas bekend na AMPJ december
0709	Overige culturele instellingen	701	84.895	17.890	67.005	succes activiteiten via Kwandoo
0742	Sportinfrastructuur	705	17.350	31.863	-14.513	verlate facturatie omwille start E2end
0751	Gemeentelijke dienstverlening gericht op kinderen & jongeren	702	950	85.000	-84.050	samen te lezen de ontvangsten via Kwandoo ontvangsten in BV 0709
0800	Gewoon basisonderwijs	702	117.672	19.546	98.126	stopzetting actiefondsen (geen verrekening ontvangst met uitgaven)
0800	Gewoon basisonderwijs	740	7.729.869	2.073.067	5.656.801	reële subsidie onderwijzend personeel ten laste van departement Onderwijs
0985	Gezondheidspromotie en ziektepreventie	740	193.600	226.920	-33.320	saldo subsidies vaccinatiecentra - budget niet aangepast met AMPJ

MATERIËLE VERSCHILLEN TUSSEN MEERJARENPLAN EN REKENING - EXPLOITATIE (OCMW)

UITGAVEN		Code	BOEKJAAR 2023	MEERJARENPLAN 2023	VERSCHIL	VERKLARING
BELEIDSVELD						
0112	Personeelsdienst en vorming	617	187.527	161.664	25.863	Inzet uitzendkrachten omwille van afwezigheden/ vacatures
0119	Overige algemene diensten	610		43.632	-43.632	Registratie schoonmaak op betreffende beleidsveld ipv algemeen op 0119
0119	Overige algemene diensten	620	74.161	91.396	-17.235	Loonkost : omwille van afwezigheden / niet ingevulde vacatures
0119	Overige algemene diensten	643	10.064		10.064	In resultaatneming saldering historische data in wacht
0900	Sociale bijstand	610	16.219	32.075	-15.856	Broekhoven 131 : onderhoudskost niet gebruikt
0900	Sociale bijstand	613	13.999	32.000	-18.001	ICT budget voor Sierra en REMI
0900	Sociale bijstand	620	444.273	513.847	-69.574	Loonkost : afhankelijk van afwezigheden / niet ingevulde vacatures
0900	Sociale bijstand	621	132.958	166.921	-33.963	Loonkost : afhankelijk van afwezigheden / niet ingevulde vacatures
0900	Sociale bijstand	623	19.180	29.092	-9.913	Loonkost : afhankelijk van afwezigheden / niet ingevulde vacatures
0900	Sociale bijstand	648	1.611.592	1.803.019	-191.427	Leeflonen en sociale steunen
0903	Lokale opvanginitiatieven voor asielzoekers	611	4.850	16.258	-11.408	Energiekost reeds lager geraamd dan opgave VEB
0904	Activering van tewerkstelling	615	16.207	28.700	-12.493	budget activeren niet volledig ingezet
0904	Activering van tewerkstelling	620	81.486	162.010	-80.525	Loonkost : afhankelijk van afwezigheden / niet ingevulde vacatures
0904	Activering van tewerkstelling	621	22.182	51.071	-28.889	Loonkost : afhankelijk van afwezigheden / niet ingevulde vacatures
0930	Sociale huisvesting	611	21.621	35.199	-13.578	Energiekost reeds lager geraamd dan opgave VEB
0943	Gezinshulp	620	656.264	691.851	-35.587	Loonkost : afhankelijk van afwezigheden / niet ingevulde vacatures
0943	Gezinshulp	621	178.939	212.594	-33.655	Loonkost : afhankelijk van afwezigheden / niet ingevulde vacatures
0943	Gezinshulp	623	46.316	58.909	-12.593	Loonkost : afhankelijk van afwezigheden / niet ingevulde vacatures
0951	Dienstencentra	614	50.677	63.388	-12.711	Budget Hoplr en dorpsrestaurant niet volledig opgebruikt
0952	Assistentiewoningen	611	15.909	46.422	-30.513	Energiekost reeds lager geraamd dan opgave VEB

MATERIËLE VERSCHILLEN TUSSEN MEERJARENPLAN EN REKENING - EXPLOITATIE (OCMW)

ONTVANGSTEN		Code	BOEKJAAR 2023	MEERJARENPLAN 2023	VERSCHIL	VERKLARING
BELEIDSVELD						
0111	Fiscale en financiële diensten	740	36.734	22.000	14.734	Sociale Maribel
0119	Overige algemene diensten	740	110.985	21.677	89.308	Sociale Maribel
0900	Sociale bijstand	700	52.890	31.826	21.064	Stijgende verkopen 2e handswinkel De Kapstok
0900	Sociale bijstand	740	1.717.824	1.642.187	75.637	Overheidssubsidies op basis van uitgekeerde steunen
0900	Sociale bijstand	748	71.441	112.272	-40.830	Minder recuperatie van steunen
0903	Lokale opvanginitiatieven voor asielzoekers	740	131.637	100.000	31.637	Ontvangen toelage federaal overheids voor LOI
0904	Activering van tewerkstelling	740	80.017	70.201	9.816	TWE compensatievergoeding
0909	Overige verrichtingen inzake sociaal beleid	740	30.565	18.000	12.565	Sociale Maribel
0930	Sociale huisvesting	705	34.205	20.400	13.805	Huuropbrengst in functie van klantprofiel en indexatie
0940	Jeugdvoorzieningen	740	46.795	29.000	17.795	Sociale Maribel
0943	Gezinshulp	702	79.288	64.841	14.447	Prestaties op basis van aanvragen klant
0943	Gezinshulp	740	358.057	252.000	106.057	Overheidssubsidies op basis van reële vraag klant(prestatie)
0943	Gezinshulp	745	199.528	146.038	53.490	verbruikte dienstencheques
0951	Dienstencentra	740	44.897	62.900	-18.003	Sociale Maribel

T1: Ontvangsten en uitgaven naar functionele aard

2023

Journalvolnummers: JR Budg. 941331 Alg. 67203 / EK Budg. 251158

Gemeente (0207.520.810)

Dr. V. De Walsplein 30, 3070 Kortenberg

Algemeen directeur: Leen Ceuppens

OCMW (0212.189.478)

Dr. V. De Walsplein 30, 3070 Kortenberg

Financieel directeur: Marie-Christine Sunaert

	2020	2021	2022	2023		2024	2025
	Jaarrekening	Jaarrekening	Jaarrekening	Jaarrekening	Meerjarenplan	Meerjarenplan	Meerjarenplan
Algemene financiering							
Exploitatie							
Uitgaven	351.390,90	301.884,07	274.051,14	384.183,10	303.215,98	227.738,94	250.816,47
Ontvangsten	23.795.527,50	23.464.776,14	24.796.915,20	31.599.706,40	30.307.864,59	28.552.904,92	29.890.968,58
Saldo	23.444.136,60	23.162.892,07	24.522.864,06	31.215.523,30	30.004.648,61	28.325.165,98	29.640.152,11
Investerings							
Uitgaven	10.173,07	1.034.471,66	328.848,83	53.785,35	30.575,08	52.227,24	20.000,00
Ontvangsten	0,00	394.894,76	0,00	0,00	0,00	0,00	0,00
Saldo	-10.173,07	-639.576,90	-328.848,83	-53.785,35	-30.575,08	-52.227,24	-20.000,00
Financiering							
Uitgaven	1.198.694,70	688.857,61	688.370,08	540.078,46	540.500,00	326.300,00	354.822,00
Ontvangsten	936.784,69	252.698,65	90.920,11	254.841,05	239.468,00	330.563,00	326.627,00
Saldo	-261.910,01	-436.158,96	-597.449,97	-285.237,41	-301.032,00	4.263,00	-28.195,00
Interne Werking							
Exploitatie							
Uitgaven	6.294.556,73	6.635.851,44	7.428.966,60	7.950.873,94	8.764.889,57	9.223.809,43	8.880.030,88
Ontvangsten	172.799,83	151.286,34	210.619,63	345.453,23	131.626,53	120.508,12	121.495,00
Saldo	-6.121.756,90	-6.484.565,10	-7.218.346,97	-7.605.420,71	-8.633.263,04	-9.103.301,31	-8.758.535,88
Investerings							
Uitgaven	144.757,33	2.158.162,84	380.897,49	833.427,65	718.905,33	5.902.945,50	3.416.500,00
Ontvangsten	0,00	0,00	0,00	2.000,00	0,00	500.000,00	1.794.589,00
Saldo	-144.757,33	-2.158.162,84	-380.897,49	-831.427,65	-718.905,33	-5.402.945,50	-1.621.911,00
Financiering							
Uitgaven	0,00	0,00	0,00	0,00	0,00	0,00	0,00
Ontvangsten	0,00	0,00	0,00	0,00	0,00	0,00	0,00
Saldo	0,00	0,00	0,00	0,00	0,00	0,00	0,00
Leren, Ondernemen en Werken							
Exploitatie							
Uitgaven	2.525.540,83	2.531.976,28	3.014.931,52	8.697.720,18	3.412.904,24	3.618.350,79	3.465.434,09
Ontvangsten	2.160.574,01	2.326.849,32	2.259.377,37	8.071.949,89	2.306.881,00	2.294.855,26	2.292.898,96

JAARREKENING ORIGINEEL 2023 : Ontvangsten en uitgaven naar functionele aard

Gemeente en OCMW (0207.520.810 / 0212.189.478)

2023

26 / 90

	2020	2021	2022	2023		2024	2025
	Jaarrekening	Jaarrekening	Jaarrekening	Jaarrekening	Meerjarenplan	Meerjarenplan	Meerjarenplan
Saldo	-364.966,82	-205.126,96	-755.554,15	-625.770,29	-1.106.023,24	-1.323.495,53	-1.172.535,13
Investeringen							
Uitgaven	4.285.917,14	839.266,01	458.297,92	320.645,29	319.647,99	453.816,17	100.000,00
Ontvangsten	0,00	3.647,68	2.264.246,96	0,00	0,00	400.000,00	0,00
Saldo	-4.285.917,14	-835.618,33	1.805.949,04	-320.645,29	-319.647,99	-53.816,17	-100.000,00
Financiering							
Uitgaven	0,00	0,00	0,00	0,00	0,00	0,00	0,00
Ontvangsten	0,00	0,00	0,00	0,00	0,00	0,00	0,00
Saldo	0,00	0,00	0,00	0,00	0,00	0,00	0,00
Samen-Leven							
Exploitatie							
Uitgaven	3.727.248,50	3.928.080,11	4.087.563,68	4.312.375,36	4.449.650,51	5.064.876,69	5.345.044,72
Ontvangsten	138.770,75	147.388,43	269.504,53	330.830,43	347.853,03	388.071,60	390.775,52
Saldo	-3.588.477,75	-3.780.691,68	-3.818.059,15	-3.981.544,93	-4.101.797,48	-4.676.805,09	-4.954.269,20
Investeringen							
Uitgaven	143.410,84	151.527,61	176.204,38	192.212,90	189.715,40	321.380,64	134.968,40
Ontvangsten	0,00	0,00	0,00	0,00	0,00	75.000,00	0,00
Saldo	-143.410,84	-151.527,61	-176.204,38	-192.212,90	-189.715,40	-246.380,64	-134.968,40
Financiering							
Uitgaven	0,00	0,00	0,00	0,00	0,00	0,00	0,00
Ontvangsten	0,00	0,00	0,00	0,00	0,00	0,00	0,00
Saldo	0,00	0,00	0,00	0,00	0,00	0,00	0,00
Vrije Tijd							
Exploitatie							
Uitgaven	1.676.282,19	1.988.005,39	2.517.853,49	2.373.163,84	2.958.413,25	2.994.870,90	2.879.567,53
Ontvangsten	158.226,56	195.005,68	205.729,11	206.618,82	256.870,61	264.646,36	266.388,66
Saldo	-1.518.055,63	-1.792.999,71	-2.312.124,38	-2.166.545,02	-2.701.542,64	-2.730.224,54	-2.613.178,87
Investeringen							
Uitgaven	1.954.083,53	1.750.828,80	1.444.853,08	1.638.582,95	1.625.420,93	5.010.066,47	611.382,00
Ontvangsten	0,00	0,00	0,00	0,00	0,00	369.962,64	0,00
Saldo	-1.954.083,53	-1.750.828,80	-1.444.853,08	-1.638.582,95	-1.625.420,93	-4.640.103,83	-611.382,00
Financiering							
Uitgaven	0,00	0,00	0,00	0,00	0,00	0,00	0,00
Ontvangsten	0,00	0,00	0,00	5.000,00	5.000,00	5.000,00	6.000,00
Saldo	0,00	0,00	0,00	5.000,00	5.000,00	5.000,00	6.000,00
Welzijn							
Exploitatie							
Uitgaven	3.087.583,74	3.969.543,51	4.024.193,47	4.331.239,61	5.068.320,83	5.355.344,32	5.500.074,87
Ontvangsten	2.255.453,94	3.167.162,08	3.210.719,14	3.455.895,57	3.220.016,87	2.964.224,69	2.888.911,97

JAARREKENING ORIGINEEL 2023 : Ontvangsten en uitgaven naar functionele aard

Gemeente en OCMW (0207.520.810 / 0212.189.478)

2023

27 / 90

	2020	2021	2022	2023		2024	2025
	Jaarrekening	Jaarrekening	Jaarrekening	Jaarrekening	Meerjarenplan	Meerjarenplan	Meerjarenplan
Saldo	-832.129,80	-802.381,43	-813.474,33	-875.344,04	-1.848.303,96	-2.391.119,63	-2.611.162,90
Investerings							
Uitgaven	2.997,68	0,00	15.950,88	65.635,72	65.740,56	150.559,44	5.000,00
Ontvangsten	36.871,37	30.416,60	31.480,65	37.493,01	0,00	46.167,92	23.084,00
Saldo	33.873,69	30.416,60	15.529,77	-28.142,71	-65.740,56	-104.391,52	18.084,00
Financiering							
Uitgaven	0,00	0,00	0,00	0,00	0,00	0,00	0,00
Ontvangsten	0,00	0,00	0,00	0,00	0,00	0,00	0,00
Saldo	0,00	0,00	0,00	0,00	0,00	0,00	0,00
Woon en Leefomgeving							
Exploitatie							
Uitgaven	4.143.636,87	4.626.957,26	5.301.573,23	5.050.879,14	6.002.961,97	6.327.967,41	6.113.425,41
Ontvangsten	2.105.876,04	1.862.321,20	1.600.097,62	1.724.141,69	1.746.479,17	1.763.709,77	1.725.847,33
Saldo	-2.037.760,83	-2.764.636,06	-3.701.475,61	-3.326.737,45	-4.256.482,80	-4.564.257,64	-4.387.578,08
Investerings							
Uitgaven	5.144.089,87	2.495.956,63	5.031.597,34	5.853.645,24	5.841.374,80	22.992.093,42	3.647.047,83
Ontvangsten	848.443,90	518.686,85	433.768,72	2.125.869,79	2.026.266,00	3.599.725,86	907.380,00
Saldo	-4.295.645,97	-1.977.269,78	-4.597.828,62	-3.727.775,45	-3.815.108,80	-19.392.367,56	-2.739.667,83
Financiering							
Uitgaven	0,00	0,00	0,00	0,00	0,00	0,00	0,00
Ontvangsten	0,00	0,00	0,00	0,00	0,00	0,00	0,00
Saldo	0,00	0,00	0,00	0,00	0,00	0,00	0,00

	2026
	Meerjarenplan
Algemene financiering	
Exploitatie	
Uitgaven	257.168,00
Ontvangsten	30.491.926,67
Saldo	30.234.758,67
Investerings	
Uitgaven	0,00
Ontvangsten	0,00
Saldo	0,00
Financiering	
Uitgaven	383.195,38
Ontvangsten	325.144,00
Saldo	-58.051,38

	2026
	Meerjarenplan
Interne Werking	
Exploitatie	
Uitgaven	9.505.756,62
Ontvangsten	121.127,71
Saldo	-9.384.628,91
Investerings	
Uitgaven	0,00
Ontvangsten	0,00
Saldo	0,00
Financiering	
Uitgaven	0,00
Ontvangsten	0,00
Saldo	0,00
Leren, Ondernemen en Werken	
Exploitatie	
Uitgaven	3.372.581,09
Ontvangsten	2.292.727,40
Saldo	-1.079.853,69
Investerings	
Uitgaven	0,00
Ontvangsten	0,00
Saldo	0,00
Financiering	
Uitgaven	0,00
Ontvangsten	0,00
Saldo	0,00
Samen-Leven	
Exploitatie	
Uitgaven	5.724.186,72
Ontvangsten	392.774,57
Saldo	-5.331.412,15
Investerings	
Uitgaven	0,00
Ontvangsten	0,00
Saldo	0,00
Financiering	
Uitgaven	0,00
Ontvangsten	0,00
Saldo	0,00

	2026
	Meerjarenplan
Vrije Tijd	
Exploitatie	
Uitgaven	2.905.940,53
Ontvangsten	252.708,17
Saldo	-2.653.232,36
Investerings	
Uitgaven	0,00
Ontvangsten	0,00
Saldo	0,00
Financiering	
Uitgaven	0,00
Ontvangsten	0,00
Saldo	0,00
Welzijn	
Exploitatie	
Uitgaven	5.550.364,14
Ontvangsten	2.888.927,30
Saldo	-2.661.436,84
Investerings	
Uitgaven	0,00
Ontvangsten	23.084,00
Saldo	23.084,00
Financiering	
Uitgaven	0,00
Ontvangsten	0,00
Saldo	0,00
Woon en Leefomgeving	
Exploitatie	
Uitgaven	6.207.793,42
Ontvangsten	1.728.706,69
Saldo	-4.479.086,73
Investerings	
Uitgaven	712.116,72
Ontvangsten	49.029,00
Saldo	-663.087,72
Financiering	
Uitgaven	0,00
Ontvangsten	0,00
Saldo	0,00

Andere gebruikte dossiers op dit rapport:

MJP:

MJP_HERZIENING_OVERDRACHT_2024 2024: Budg. 251158

Meerjarenplan:

MJP_HERZIENING_OVERDRACHT_2024 2024: Budg. 251158

Jaarrekeningen:

JR_ORIGINEEL_2020 2020: Budg. 681440 Alg. 76262

JR_ORIGINEEL_2021 2021: Budg. 757797 Alg. 81109

JR_ORIGINEEL_2022 2022: Budg. 849371 Alg. 80666

JR_ORIGINEEL_2023 2023: Budg. 941331 Alg. 67203

T2: Ontvangsten en uitgaven naar economische aard

2023

Journalvolnummers: JR Budg. 941331 Alg. 67203 / EK Budg. 251158

Gemeente (0207.520.810)

Dr. V. De Walsplein 30, 3070 Kortenberg

Algemeen directeur: Leen Ceuppens

OCMW (0212.189.478)

Dr. V. De Walsplein 30, 3070 Kortenberg

Financieel directeur: Marie-Christine Sunaert

I. Exploitatie-uitgaven	2020	2021	2022	2023		2024	2025
	Jaarrekening	Jaarrekening	Jaarrekening	Jaarrekening	Meerjarenplan	Meerjarenplan	Meerjarenplan
A. Operationele uitgaven	21.668.789,64	23.827.593,53	26.532.941,90	32.991.149,86	30.855.656,81	32.773.604,12	32.387.093,02
1. Goederen en diensten	6.276.357,18	7.692.191,33	8.742.867,47	8.372.627,05	9.804.538,79	9.872.441,16	8.547.413,59
2. Bezoldigingen, sociale lasten en pensioenen	9.550.323,83	10.104.956,27	11.071.611,24	17.407.711,10	13.234.182,25	14.561.433,70	15.165.602,99
a. Politiek personeel	493.713,46	515.573,84	592.694,32	590.154,79	600.023,87	623.352,00	634.602,00
b. Vastbenoemd niet-onderwijzend personeel	3.313.669,22	3.342.360,92	3.765.619,50	4.356.159,42	4.560.651,08	4.864.320,00	5.099.005,00
c. Niet vastbenoemd niet-onderwijzend personeel	4.301.541,10	4.791.367,85	5.227.147,30	5.536.423,78	6.417.273,43	7.412.810,80	7.771.278,35
d. Onderwijzend personeel ten laste van bestuur	73.280,20	85.213,46	80.281,96	87.407,86	85.000,00	85.000,00	85.000,00
e. Onderwijzend personeel ten laste van andere overheden	984.087,00	984.087,00	984.087,00	6.412.900,00	984.087,00	984.087,00	984.087,00
f. Andere personeelskosten	332.922,72	334.734,84	368.062,03	367.987,59	535.846,87	535.863,90	535.630,64
g. Pensioenen	51.110,13	51.618,36	53.719,13	56.677,66	51.300,00	56.000,00	56.000,00
3. Individuele hulpverlening door het O.C.M.W.	1.091.420,44	1.142.774,69	1.447.268,49	1.670.391,74	1.865.793,69	1.878.716,84	1.859.936,99
4. Toegestane werkingsubsidies	4.705.933,22	4.852.615,42	5.205.358,59	5.349.991,04	5.854.434,63	6.382.448,97	6.735.452,00
- aan de districten	0,00	0,00	0,00	0,00	0,00	0,00	0,00
- aan de eigen autonome provinciebedrijven (APB)	0,00	0,00	0,00	0,00	0,00	0,00	0,00
- aan de eigen autonome gemeentebedrijven (AGB)	0,00	0,00	0,00	0,00	0,00	0,00	0,00
- aan welzijnsverenigingen	0,00	0,00	0,00	0,00	0,00	0,00	0,00
- aan andere OCMW-verenigingen	0,00	0,00	0,00	0,00	0,00	0,00	0,00
- aan de politiezone	2.035.265,95	2.096.323,93	2.159.213,65	2.214.878,72	2.214.875,00	2.508.549,97	2.809.576,00
- aan de hulpverleningszone	846.217,43	908.958,69	933.345,08	1.088.900,46	1.088.900,46	1.161.417,00	1.184.645,00
- aan intergemeentelijke samenwerkingsverbanden (IGS)	0,00	0,00	1.734.811,67	436.209,38	1.774.540,18	1.847.560,00	1.896.335,00
- aan besturen van de eredienst	15.361,28	27.111,15	37.555,51	44.168,12	44.168,12	35.535,00	35.709,00
- aan niet-confessionele levensbeschouwelijke gemeenschappen	0,00	0,00	0,00	0,00	0,00	0,00	0,00
- aan andere begunstigden	1.809.088,56	1.820.221,65	340.432,68	1.565.834,36	731.950,87	829.387,00	809.187,00
5. Andere operationele uitgaven	44.754,97	35.055,82	65.836,11	190.428,93	96.707,45	78.563,45	78.687,45
B. Financiële uitgaven	137.450,12	154.704,53	116.191,23	109.285,31	104.699,54	39.354,36	47.300,95
1. Rente, commissies en kosten verbonden aan schulden	112.869,11	75.468,89	57.555,18	54.616,40	47.347,29	37.950,95	45.897,47
- aan financiële instellingen	75.622,57	39.376,17	25.328,87	13.216,29	13.216,29	4.553,95	3.443,47
- aan andere entiteiten	37.246,54	36.092,72	32.226,31	41.400,11	34.131,00	33.397,00	42.454,00
2. Andere financiële uitgaven	24.581,01	79.235,64	58.636,05	54.668,91	57.352,25	1.403,41	1.403,48

JAARREKENING ORIGINEEL 2023 : Ontvangsten en uitgaven naar economische aard

Gemeente en OCMW (0207.520.810 / 0212.189.478)

2023

32 / 90

I. Exploitatie-uitgaven	2020	2021	2022	2023		2024	2025
	Jaarrekening	Jaarrekening	Jaarrekening	Jaarrekening	Meerjarenplan	Meerjarenplan	Meerjarenplan
C. Rechthebbenden uit het overschot van het boekjaar	0,00	0,00	0,00	0,00	0,00	0,00	0,00

I. Exploitatie-uitgaven	2026
	Meerjarenplan
A. Operationele uitgaven	33.460.995,04
1. Goederen en diensten	8.533.532,71
2. Bezoldigingen, sociale lasten en pensioenen	15.952.143,89
a. Politiek personeel	645.841,00
b. Vastbenoemd niet-onderwijzend personeel	5.228.247,00
c. Niet vastbenoemd niet-onderwijzend personeel	8.424.313,69
d. Onderwijzend personeel ten laste van bestuur	85.000,00
e. Onderwijzend personeel ten laste van andere overheden	984.087,00
f. Andere personeelskosten	528.655,20
g. Pensioenen	56.000,00
3. Individuele hulpverlening door het O.C.M.W.	1.859.936,99
4. Toegestane werkingssubsidies	7.042.690,00
- aan de districten	0,00
- aan de eigen autonome provinciebedrijven (APB)	0,00
- aan de eigen autonome gemeentebedrijven (AGB)	0,00
- aan welzijnsverenigingen	0,00
- aan andere OCMW-verenigingen	0,00
- aan de politiezone	3.146.725,00
- aan de hulpverleningszone	1.208.338,00
- aan intergemeentelijke samenwerkingsverbanden (IGS)	1.943.031,00
- aan besturen van de eredienst	35.709,00
- aan niet-confessionele levensbeschouwelijke gemeenschappen	0,00
- aan andere begunstigden	708.887,00
5. Andere operationele uitgaven	72.691,45
B. Financiële uitgaven	62.795,48
1. Rente, commissies en kosten verbonden aan schulden	52.392,00
- aan financiële instellingen	985,00
- aan andere entiteiten	51.407,00
2. Andere financiële uitgaven	10.403,48
C. Rechthebbenden uit het overschot van het boekjaar	0,00

II. Exploitatieontvangsten	2020	2021	2022	2023		2024	2025
	Jaarrekening	Jaarrekening	Jaarrekening	Jaarrekening	Meerjarenplan	Meerjarenplan	Meerjarenplan
A. Operationele ontvangsten	30.064.456,78	30.582.517,50	32.107.996,98	44.965.798,46	37.872.617,74	35.925.269,03	37.153.634,79
1. Ontvangsten uit de werking	2.099.431,11	1.988.325,49	2.225.494,54	2.578.911,86	2.639.547,63	2.796.537,41	2.801.732,40
2. Fiscale ontvangsten en boetes	19.101.943,78	18.537.047,38	19.787.971,87	25.854.338,46	24.933.212,97	22.910.097,74	24.086.432,70
a. Aanvullende belastingen	17.360.132,89	16.750.158,95	17.950.474,27	24.272.322,99	23.129.341,02	21.213.143,30	22.389.445,53
- Opcentiemen op de onroerende voorheffing	6.366.791,85	6.048.164,42	6.761.416,53	7.719.387,85	7.381.121,00	7.721.649,00	8.056.647,00
- Aanvullende belasting op de personenbelasting	10.217.444,15	9.433.651,62	10.190.114,50	15.298.627,87	14.573.630,02	12.259.095,30	13.060.919,53
- Andere aanvullende belastingen	775.896,89	1.268.342,91	998.943,24	1.254.307,27	1.174.590,00	1.232.399,00	1.271.879,00
b. Andere belastingen en boetes	1.741.810,89	1.786.888,43	1.837.497,60	1.582.015,47	1.803.871,95	1.696.954,44	1.696.987,17
3. Werkingssubsidies	8.472.111,98	9.577.799,26	9.682.835,22	16.057.459,97	9.930.270,73	9.792.287,97	9.837.017,36
a. Algemene werkingssubsidies	4.614.748,00	4.727.756,37	4.984.567,36	5.425.689,77	5.261.734,75	5.526.881,45	5.688.101,12
- Gemeentefonds	3.700.030,67	3.913.851,99	4.008.182,66	4.169.122,66	4.130.946,66	4.258.002,66	4.389.614,66
- Andere algemene werkingssubsidies	914.717,33	813.904,38	976.384,70	1.256.567,11	1.130.788,09	1.268.878,79	1.298.486,46
- van de federale overheid	0,00	0,00	22.794,45	0,00	0,00	0,00	0,00
- van de Vlaamse overheid	783.682,26	813.904,38	953.100,24	1.241.663,48	1.112.884,46	1.253.265,46	1.282.873,46
- van de provincie	0,00	0,00	0,00	0,00	0,00	0,00	0,00
- van de gemeente	0,00	0,00	0,00	0,00	0,00	0,00	0,00
- van het OCMW	0,00	0,00	0,00	0,00	0,00	0,00	0,00
- van andere entiteiten	131.035,07	0,00	490,01	14.903,63	17.903,63	15.613,33	15.613,00
b. Specifieke werkingssubsidies	3.857.363,98	4.850.042,89	4.698.267,86	10.631.770,20	4.668.535,98	4.265.406,52	4.148.916,24
- van de federale overheid	987.090,97	1.109.020,09	1.497.290,14	1.951.192,66	1.996.198,89	1.967.518,14	1.974.150,96
- van de Vlaamse overheid	2.256.842,71	3.367.275,63	2.757.548,31	8.278.074,88	2.665.465,87	2.297.288,38	2.174.165,28
- van de provincie	1.706,40	5.915,89	1.320,00	2.368,17	3.871,22	600,00	600,00
- van de gemeente	0,00	0,00	0,00	0,00	0,00	0,00	0,00
- van het OCMW	206.442,73	0,00	0,00	0,00	0,00	0,00	0,00
- van andere entiteiten	405.281,17	367.831,28	442.109,41	400.134,49	3.000,00	0,00	0,00
4. Recuperatie individuele hulpverlening	79.904,12	108.378,76	144.135,24	81.764,26	122.271,50	178.226,91	179.451,44
5. Andere operationele ontvangsten	311.065,79	370.966,61	267.560,11	393.323,91	247.314,91	248.119,00	249.000,89
B. Financiële ontvangsten	722.771,85	732.271,69	444.965,62	768.797,57	444.974,06	423.651,69	423.651,23
C. Tussenkost door derden in het tekort van het boekjaar	0,00	0,00	0,00	0,00	0,00	0,00	0,00

II. Exploitatieontvangsten	2026
	Meerjarenplan
A. Operationele ontvangsten	37.765.227,28
1. Ontvangsten uit de werking	2.790.298,32
2. Fiscale ontvangsten en boetes	24.859.213,42
a. Aanvullende belastingen	23.162.226,25
- Opcentiemen op de onroerende voorheffing	8.221.336,00

II. Exploitatieontvangsten	2026						
	Meerjarenplan						
- Aanvullende belasting op de personenbelasting	13.646.263,25						
- Andere aanvullende belastingen	1.294.627,00						
b. Andere belastingen en boetes	1.696.987,17						
3. Werkingssubsidies	9.684.330,86						
a. Algemene werkingssubsidies	5.535.778,49						
- Gemeentefonds	4.422.241,03						
- Andere algemene werkingssubsidies	1.113.537,46						
- van de federale overheid	0,00						
- van de Vlaamse overheid	1.097.924,46						
- van de provincie	0,00						
- van de gemeente	0,00						
- van het OCMW	0,00						
- van andere entiteiten	15.613,00						
b. Specifieke werkingssubsidies	4.148.552,37						
- van de federale overheid	1.974.150,96						
- van de Vlaamse overheid	2.173.801,41						
- van de provincie	600,00						
- van de gemeente	0,00						
- van het OCMW	0,00						
- van andere entiteiten	0,00						
4. Recuperatie individuele hulpverlening	179.451,44						
5. Andere operationele ontvangsten	251.933,24						
B. Financiële ontvangsten	403.671,23						
C. Tussenkost door derden in het tekort van het boekjaar	0,00						
III. Exploitatiesaldo	8.980.988,87	7.332.491,13	5.903.829,47	12.634.160,86	7.357.235,45	3.535.962,24	5.142.892,05
III. Exploitatiesaldo	4.645.107,99						

I. Investeringsuitgaven	2020	2021	2022	2023		2024	2025
	Jaarrekening	Jaarrekening	Jaarrekening	Jaarrekening	Meerjarenplan	Meerjarenplan	Meerjarenplan
A. Investeringsuitgaven in financiële vaste activa	598.524,50	36.279,84	10.231,50	10.481,50	11.500,00	20.193,00	21.435,83
1. Extern verzelfstandigde agentschappen	0,00	0,00	0,00	0,00	0,00	0,00	0,00
2. Intergemeentelijke samenwerkingsverbanden en soortgelijke entiteiten	598.524,50	27.479,62	10.231,50	10.481,50	11.500,00	20.193,00	21.435,83
3. OCMW-verenigingen	0,00	0,00	0,00	0,00	0,00	0,00	0,00
4. Andere financiële vaste activa	0,00	8.800,22	0,00	0,00	0,00	0,00	0,00

I. Investeringsuitgaven	2020	2021	2022	2023		2024	2025
	Jaarrekening	Jaarrekening	Jaarrekening	Jaarrekening	Meerjarenplan	Meerjarenplan	Meerjarenplan
B. Investeringsuitgaven in materiële vaste activa	10.828.317,50	8.142.340,46	7.478.986,03	8.679.724,40	8.513.893,34	34.529.412,51	7.770.994,00
1. Gemeenschapsgoederen en bedrijfsmatige materiële vaste activa	10.825.319,82	8.142.340,46	7.478.986,03	8.679.724,40	8.513.893,34	34.529.412,51	7.770.994,00
a. Terreinen en gebouwen	6.226.434,41	5.321.095,84	2.057.748,78	1.990.302,91	1.952.569,50	10.650.949,32	3.986.382,00
b. Wegen en andere infrastructuur	3.534.814,28	1.872.023,94	4.353.083,84	5.414.006,32	5.415.335,38	22.106.185,12	3.115.985,00
c. Roerende goederen	162.841,29	696.522,03	977.233,30	1.020.574,12	906.520,46	1.441.715,07	342.000,00
d. Leasing en soortgelijke rechten	901.229,84	252.698,65	90.920,11	254.841,05	239.468,00	330.563,00	326.627,00
e. Erfgoed	0,00	0,00	0,00	0,00	0,00	0,00	0,00
2. Andere materiële vaste activa	2.997,68	0,00	0,00	0,00	0,00	0,00	0,00
a. Onroerende goederen	0,00	0,00	0,00	0,00	0,00	0,00	0,00
b. Roerende goederen	2.997,68	0,00	0,00	0,00	0,00	0,00	0,00
C. Investeringsuitgaven in immateriële vaste activa	115.176,62	100.065,64	184.266,51	92.943,30	91.200,85	214.102,73	7.500,00
D. Toegestane investeringssubsidies	143.410,84	151.527,61	163.165,88	174.785,90	174.785,90	119.380,64	134.968,40
- aan de districten	0,00	0,00	0,00	0,00	0,00	0,00	0,00
- aan autonome provinciebedrijven (APB)	0,00	0,00	0,00	0,00	0,00	0,00	0,00
- aan autonome gemeentebedrijven (AGB)	0,00	0,00	0,00	0,00	0,00	0,00	0,00
- aan welzijnsverenigingen	0,00	0,00	0,00	0,00	0,00	0,00	0,00
- aan andere OCMW-verenigingen	0,00	0,00	0,00	0,00	0,00	0,00	0,00
- aan de politiezone	0,00	0,00	0,00	0,00	0,00	0,00	0,00
- aan de hulpverleningszone	137.437,98	139.329,30	140.882,63	124.785,90	124.785,90	115.169,00	134.968,40
- aan intergemeentelijke samenwerkingsverbanden (IGS)	0,00	0,00	0,00	0,00	0,00	0,00	0,00
- aan niet-confessionele levensbeschouwelijke gemeenschappen	0,00	0,00	0,00	0,00	0,00	0,00	0,00
- aan besturen van de eredienst	5.972,86	12.198,31	22.283,25	50.000,00	50.000,00	4.211,64	0,00
- aan andere begunstigden	0,00	0,00	0,00	0,00	0,00	0,00	0,00

I. Investeringsuitgaven	2026
	Meerjarenplan
A. Investeringsuitgaven in financiële vaste activa	21.972,72
1. Extern verzelfstandigde agentschappen	0,00
2. Intergemeentelijke samenwerkingsverbanden en soortgelijke entiteiten	21.972,72
3. OCMW-verenigingen	0,00
4. Andere financiële vaste activa	0,00
B. Investeringsuitgaven in materiële vaste activa	690.144,00
1. Gemeenschapsgoederen en bedrijfsmatige materiële vaste activa	690.144,00
a. Terreinen en gebouwen	0,00
b. Wegen en andere infrastructuur	365.000,00
c. Roerende goederen	0,00

I. Investeringsuitgaven	2026						
	Meerjarenplan						
d. Leasing en soortgelijke rechten	325.144,00						
e. Erfgoed	0,00						
2. Andere materiële vaste activa	0,00						
a. Onroerende goederen	0,00						
b. Roerende goederen	0,00						
C. Investerings in immateriële vaste activa	0,00						
D. Toegestane investeringssubsidies	0,00						
- aan de districten	0,00						
- aan autonome provinciebedrijven (APB)	0,00						
- aan autonome gemeentebedrijven (AGB)	0,00						
- aan welzijnsverenigingen	0,00						
- aan andere OCMW-verenigingen	0,00						
- aan de politiezone	0,00						
- aan de hulpverleningszone	0,00						
- aan intergemeentelijke samenwerkingsverbanden (IGS)	0,00						
- aan niet-confessionele levensbeschouwelijke gemeenschappen	0,00						
- aan besturen van de eredienst	0,00						
- aan andere begunstigden	0,00						
II. Investeringsontvangsten	2020	2021	2022	2023		2024	2025
	Jaarrekening	Jaarrekening	Jaarrekening	Jaarrekening	Meerjarenplan	Meerjarenplan	Meerjarenplan
A. Verkoop van financiële vaste activa	55.441,81	170.144,47	49.028,97	49.028,97	49.029,00	49.029,00	49.029,00
1. Extern verzelfstandigde agentschappen	0,00	0,00	0,00	0,00	0,00	0,00	0,00
2. Intergemeentelijke samenwerkingsverbanden en soortgelijke entiteiten	55.441,81	49.028,97	49.028,97	49.028,97	49.029,00	49.029,00	49.029,00
3. OCMW-verenigingen	0,00	0,00	0,00	0,00	0,00	0,00	0,00
4. Andere financiële vaste activa	0,00	121.115,50	0,00	0,00	0,00	0,00	0,00
B. Verkoop van materiële vaste activa	784.492,89	200.305,18	0,00	8.000,00	0,00	906.000,00	1.600.000,00
1. Gemeenschapsgoederen en bedrijfsmatige materiële vaste activa	784.492,89	200.305,18	0,00	8.000,00	0,00	906.000,00	0,00
a. Terreinen en gebouwen	0,00	200.305,18	0,00	0,00	0,00	900.000,00	0,00
b. Wegen en andere infrastructuur	784.492,89	0,00	0,00	6.000,00	0,00	6.000,00	0,00
c. Roerende goederen	0,00	0,00	0,00	2.000,00	0,00	0,00	0,00
d. Leasing en soortgelijke rechten	0,00	0,00	0,00	0,00	0,00	0,00	0,00
e. Erfgoed	0,00	0,00	0,00	0,00	0,00	0,00	0,00
2. Andere materiële vaste activa	0,00	0,00	0,00	0,00	0,00	0,00	1.600.000,00
a. Onroerende goederen	0,00	0,00	0,00	0,00	0,00	0,00	1.600.000,00
b. Roerende goederen	0,00	0,00	0,00	0,00	0,00	0,00	0,00
C. Verkoop van immateriële vaste activa	0,00	0,00	0,00	0,00	0,00	0,00	0,00

II. Investeringsontvangsten	2020	2021	2022	2023		2024	2025
	Jaarrekening	Jaarrekening	Jaarrekening	Jaarrekening	Meerjarenplan	Meerjarenplan	Meerjarenplan
D. Investeringssubsidies en -schenkingen	45.380,57	577.196,24	2.680.467,36	2.108.333,83	1.977.237,00	4.035.827,42	1.076.024,00
- van de federale overheid	0,00	0,00	0,00	0,00	0,00	0,00	194.589,00
- van de Vlaamse overheid	24.843,92	467.108,01	2.411.733,53	1.412.054,32	1.304.240,00	2.716.800,29	810.584,00
- van de provincie	1.000,00	20.712,00	260.337,10	672.997,42	672.997,00	1.122.083,00	9.101,00
- van de gemeente	0,00	0,00	0,00	0,00	0,00	0,00	0,00
- van het OCMW	0,00	0,00	0,00	0,00	0,00	0,00	0,00
- van andere entiteiten	19.536,65	89.376,23	8.396,73	23.282,09	0,00	196.944,13	61.750,00

II. Investeringsontvangsten	2026						
	Meerjarenplan						
A. Verkoop van financiële vaste activa	49.029,00						
1. Extern verzelfstandigde agentschappen	0,00						
2. Intergemeentelijke samenwerkingsverbanden en soortgelijke entiteiten	49.029,00						
3. OCMW-verenigingen	0,00						
4. Andere financiële vaste activa	0,00						
B. Verkoop van materiële vaste activa	0,00						
1. Gemeenschapsgoederen en bedrijfsmatige materiële vaste activa	0,00						
a. Terreinen en gebouwen	0,00						
b. Wegen en andere infrastructuur	0,00						
c. Roerende goederen	0,00						
d. Leasing en soortgelijke rechten	0,00						
e. Erfgoed	0,00						
2. Andere materiële vaste activa	0,00						
a. Onroerende goederen	0,00						
b. Roerende goederen	0,00						
C. Verkoop van immateriële vaste activa	0,00						
D. Investeringssubsidies en -schenkingen	23.084,00						
- van de federale overheid	0,00						
- van de Vlaamse overheid	23.084,00						
- van de provincie	0,00						
- van de gemeente	0,00						
- van het OCMW	0,00						
- van andere entiteiten	0,00						
III. Investeringsaldo	-10.800.114,19	-7.482.567,66	-5.107.153,59	-6.792.572,30	-6.765.114,09	-29.892.232,46	-5.209.845,23

III. Investeringsaldo	-640.003,72
-----------------------	-------------

Saldo exploitatie en investeringen	-1.819.125,32	-150.076,53	796.675,88	5.841.588,56	592.121,36	-26.356.270,22	-66.953,18
------------------------------------	---------------	-------------	------------	--------------	------------	----------------	------------

Saldo exploitatie en investeringen	4.005.104,27
------------------------------------	--------------

I. Financieringsuitgaven	2020	2021	2022	2023		2024	2025
	Jaarrekening	Jaarrekening	Jaarrekening	Jaarrekening	Meerjarenplan	Meerjarenplan	Meerjarenplan
A. Vereffening van financiële schulden	1.198.694,70	688.857,61	688.370,08	540.078,46	540.500,00	326.300,00	354.822,00
1. Periodieke aflossingen van opgenomen leningen en leasings	1.198.694,70	688.857,61	688.370,08	540.078,46	540.500,00	326.300,00	354.822,00
2. Niet-periodieke aflossingen van opgenomen leningen en leasings	0,00	0,00	0,00	0,00	0,00	0,00	0,00
B. Vereffening van niet-financiële schulden	0,00	0,00	0,00	0,00	0,00	0,00	0,00
C. Toegestane leningen en betalingsuitstel	0,00	0,00	0,00	0,00	0,00	0,00	0,00
1. Toegestane leningen	0,00	0,00	0,00	0,00	0,00	0,00	0,00
- aan autonome provinciebedrijven (APB)	0,00	0,00	0,00	0,00	0,00	0,00	0,00
- aan autonome gemeentebedrijven (AGB)	0,00	0,00	0,00	0,00	0,00	0,00	0,00
- aan welzijnsverenigingen	0,00	0,00	0,00	0,00	0,00	0,00	0,00
- aan andere OCMW-verenigingen	0,00	0,00	0,00	0,00	0,00	0,00	0,00
- aan de politiezone	0,00	0,00	0,00	0,00	0,00	0,00	0,00
- aan de hulpverleningszone	0,00	0,00	0,00	0,00	0,00	0,00	0,00
- aan intergemeentelijke samenwerkingsverbanden (IGS)	0,00	0,00	0,00	0,00	0,00	0,00	0,00
- aan besturen van de eredienst	0,00	0,00	0,00	0,00	0,00	0,00	0,00
- aan niet-confessionele levensbeschouwelijke gemeenschappen	0,00	0,00	0,00	0,00	0,00	0,00	0,00
- aan andere begunstigden	0,00	0,00	0,00	0,00	0,00	0,00	0,00
2. Toegestaan betalingsuitstel	0,00	0,00	0,00	0,00	0,00	0,00	0,00
D. Vooruitbetalingen	0,00	0,00	0,00	0,00	0,00	0,00	0,00
E. Kapitaalsverminderingen	0,00	0,00	0,00	0,00	0,00	0,00	0,00

I. Financieringsuitgaven	2026
	Meerjarenplan
A. Vereffening van financiële schulden	383.195,38
1. Periodieke aflossingen van opgenomen leningen en leasings	383.195,38
2. Niet-periodieke aflossingen van opgenomen leningen en leasings	0,00
B. Vereffening van niet-financiële schulden	0,00
C. Toegestane leningen en betalingsuitstel	0,00

I. Financieringsuitgaven	2026
	Meerjarenplan
1. Toegestane leningen	0,00
- aan autonome provinciebedrijven (APB)	0,00
- aan autonome gemeentebedrijven (AGB)	0,00
- aan welzijnsverenigingen	0,00
- aan andere OCMW-verenigingen	0,00
- aan de politiezone	0,00
- aan de hulpverleningszone	0,00
- aan intergemeentelijke samenwerkingsverbanden (IGS)	0,00
- aan besturen van de eredienst	0,00
- aan niet-confessionele levensbeschouwelijke gemeenschappen	0,00
- aan andere begunstigden	0,00
2. Toegestaan betalingsuitstel	0,00
D. Vooruitbetalingen	0,00
E. Kapitaalsverminderingen	0,00

II. Financieringsontvangsten	2020	2021	2022	2023		2024	2025
	Jaarrekening	Jaarrekening	Jaarrekening	Jaarrekening	Meerjarenplan	Meerjarenplan	Meerjarenplan
A. Aangaan van financiële schulden	901.229,84	252.698,65	90.920,11	254.841,05	239.468,00	330.563,00	326.627,00
- opname van leningen en leasings bij financiële instellingen	0,00	0,00	0,00	0,00	0,00	0,00	0,00
- opname van leningen en leasings bij andere entiteiten	901.229,84	252.698,65	90.920,11	254.841,05	239.468,00	330.563,00	326.627,00
B. Aangaan van niet-financiële schulden	0,00	0,00	0,00	0,00	0,00	0,00	0,00
C. Vereffening van toegestane leningen en betalingsuitstel	0,00	0,00	0,00	5.000,00	5.000,00	5.000,00	6.000,00
1. Terugvordering van toegestane leningen	0,00	0,00	0,00	5.000,00	5.000,00	5.000,00	6.000,00
a. Periodieke terugvorderingen	0,00	0,00	0,00	5.000,00	5.000,00	5.000,00	6.000,00
b. Niet-periodieke terugvorderingen	0,00	0,00	0,00	0,00	0,00	0,00	0,00
2. Vereffening van betalingsuitstel	0,00	0,00	0,00	0,00	0,00	0,00	0,00
D. Vereffening van vooruitbetalingen	0,00	0,00	0,00	0,00	0,00	0,00	0,00
E. Kapitaalsvermeerderingen	0,00	0,00	0,00	0,00	0,00	0,00	0,00
F. Bijdragen en schenkingen niet gekoppeld aan operationele	35.554,85	0,00	0,00	0,00	0,00	0,00	0,00

II. Financieringsontvangsten	2026
	Meerjarenplan
A. Aangaan van financiële schulden	325.144,00
- opname van leningen en leasings bij financiële instellingen	0,00
- opname van leningen en leasings bij andere entiteiten	325.144,00

II. Financieringsontvangsten	2026						
	Meerjarenplan						
B. Aangaan van niet-financiële schulden	0,00						
C. Vereffening van toegestane leningen en betalingsuitstel	0,00						
1. Terugvordering van toegestane leningen	0,00						
a. Periodieke terugvorderingen	0,00						
b. Niet-periodieke terugvorderingen	0,00						
2. Vereffening van betalingsuitstel	0,00						
D. Vereffening van vooruitbetalingen	0,00						
E. Kapitaalsvermeerderingen	0,00						
F. Bijdragen en schenkingen niet gekoppeld aan operationele	0,00						
III. Financieringssaldo	-261.910,01	-436.158,96	-597.449,97	-280.237,41	-296.032,00	9.263,00	-22.195,00
III. Financieringssaldo	-58.051,38						
Budgettair resultaat van het boekjaar	-2.081.035,33	-586.235,49	199.225,91	5.561.351,15	296.089,36	-26.347.007,22	-89.148,18
Budgettair resultaat van het boekjaar	3.947.052,89						

Andere gebruikte dossiers op dit rapport:

MJP:

MJP_HERZIENING_OVERDRACHT_2024 2024: Budg. 251158

Meerjarenplan:

MJP_HERZIENING_OVERDRACHT_2024 2024: Budg. 251158

Jaarrekeningen:

JR_ORIGINEEL_2020 2020: Budg. 681440 Alg. 76262

JR_ORIGINEEL_2021 2021: Budg. 757797 Alg. 81109

JR_ORIGINEEL_2022 2022: Budg. 849371 Alg. 80666

JR_ORIGINEEL_2023 2023: Budg. 941331 Alg. 67203

T3: Investeringsproject

2023

Journalvolnummers: JR Budg. 941331 Alg. 67203

Gemeente (0207.520.810)

Dr. V. De Walsplein 30, 3070 Kortenberg

Algemeen directeur: Leen Ceuppens

OCMW (0212.189.478)

Dr. V. De Walsplein 30, 3070 Kortenberg

Financieel directeur: Marie-Christine Sunaert

Andere gebruikte dossiers op dit rapport:

Nog te realiseren in MJP:

MJP_HERZIENING_OVERDRACHT_2024 2024: Budg. 251158

() Het cijfer in de kolom 'Nog te realiseren in MJP' omvat de cijfers van alle jaren in het dossier.*

Reeds gerealiseerd in MJP:

JR_ORIGINEEL_2020 2020: Budg. 681440 Alg. 76262

JR_ORIGINEEL_2021 2021: Budg. 757797 Alg. 81109

JR_ORIGINEEL_2022 2022: Budg. 849371 Alg. 80666

JR_ORIGINEEL_2023 2023: Budg. 941331 Alg. 67203

MATERIËLE VERSCHILLEN TUSSEN MEERJARENPLAN EN REKENING - INVESTERINGEN (GEMEENTE)

UITGAVEN		Code	BOEKJAAR 2023	MEERJARENPLAN 2023	VERSCHIL	VERKLARING - overdracht saldo krediet naar 2024
BELEIDSVELD						
0050	Patrimonium zonder maatschappelijk doel	221	29.547	61.775	-32.227	Buitengewoon onderhoud en specifiek site Vannetelbosch
0119	Overige algemene diensten	221	62.878	309.325	-246.447	Aanpassing Administratief centrum en Uitvoeringsdiensten
0119	Overige algemene diensten	230	100.713	127.715	-27.002	Aankoop 5 tweedehands zeecontainers en Parkeerborden
0119	Overige algemene diensten	241	366.113	384.404	-18.291	Elektronische infoschermen per deelgemeente
0119	Overige algemene diensten	243	101.798	266.161	-164.363	Aankoop bestelwagen/lichte vrachtwagen/aanhangwagen
0200	Wegen	214	50.286	80.155	-29.868	Mobiliteitsplan
0200	Wegen	224	2.250.555	12.763.184	-10.512.629	Fietspaden Hulstbergstr, Prinsendreef, Wijnegemhofstr, F.Mombaartstr
		224				HST fietspad en vernieuwing Dorpskernen
0200	Wegen	228	4.681	51.569	-46.888	Nutsleidingen
0220	Parkeren	220	35.653	816.556	-780.903	Heraanleg Craeneenplein
0309	Overig afval- en materialenbeheer	222		38.074	-38.074	Ondergrondse duo-containers
0310	Beheer van regen- en afvalwater	227	3.080.145	7.105.025	-4.024.881	Project Boeyendaal en Kouterstraat
0341	Erosiebestrijding	214		10.760	-10.760	erosiecoördinator - met AMPJ zal dit ovegeheveld worden naar exploitatie
0610	Gebiedsontwikkeling	214	17.894	98.199	-80.305	Opstellen RUP's
0670	Straatverlichting	225	78.626	1.412.900	-1.334.274	Openbare verlichting ondergronds brengen
0670	Straatverlichting	228		40.000	-40.000	Energiezuinige verlichting op trage wegen, schoolroutes
0680	Groene ruimte	230	8.228	36.416	-28.188	Installaties werking groendienst
0680	Groene ruimte	240	11.195	32.000	-20.805	saldo budget uitrusting en klein rollend materieel
0705	Gemeenschapscentrum	221	469.967	489.397	-19.430	Renovatie Colomba - deel GC
0709	Overige culturele instellingen	221	120.817	234.785	-113.968	Optimaliseren OC en GC; badgesysteem toegang gebouwen
0709	Overige culturele instellingen	240	23.403	113.800	-90.397	Meubilair en uitrusting OC en GC
0711	Openlucht recreatie	228		303.467	-303.467	Speellandschap voor alle leeftijden
0742	Sportinfrastructuur	221	877.588	2.141.085	-1.263.497	Voetbal Everberg en aankoop onroerend sportinfrastructuur
0742	Sportinfrastructuur	244	61.726	91.619	-29.894	Aankopen sportattributen
0752	Infrastructuur en faciliteiten ten behoeve van kinderen en jongeren	221	67.900	510.446	-442.546	Masterplan Vt buitenomgeving Colomba
0790	Erediensten	221		175.000	-175.000	restaurate beschermde glasramen kerk St martinus
0800	Gewoon basisonderwijs	221	40.591	238.876	-198.285	renovatie en optimaliseren schoolgebouwen
0990	Begraafplaatsen	230		20.000	-20.000	graven, urnen en columbarium
						VERKLARING
0729	Overig beleid inzake het erfgoed	221	14.324	5.000	9.324	Renovatie St Jozelfkapel Lelieboomgaardenstraat
0670	Straatverlichting	250	254.841	239.468	15.373	registratie Licht als Dienst volgens Fluvius

MATERIËLE VERSCHILLEN TUSSEN MEERJARENPLAN EN REKENING - INVESTERINGEN (GEMEENTE)

ONTVANGSTEN		Code	BOEKJAAR 2023	MEERJARENPLAN 2023	VERSCHIL	VERKLARING
BELEIDSVELD						
0119	Overige algemene diensten	220		500.000	-500.000	Verkoop gronden aan Cofabel : overdracht krediet naar 2024
0310	Beheer van regen- en afvalwater	150	36.750	124.626	-87.876	Toelagen voor IBA's
0200	Wegen	150	2.025.218	1.987.997	37.221	Ontvangen subsidies Hulstbergstraat en HST (knikjes in Kortenberg)
0341	Erosiebestrijding	150		15.000	-15.000	Subsidie erosiecoördinator - dit een exploitatie budget
0309	Overig afval- en materialenbeheer	150	8.873		8.873	2 subsidies voor containers via OVAM

MATERIËLE VERSCHILLEN TUSSEN MEERJARENPLAN EN REKENING - INVESTERINGEN (OCMW)

UITGAVEN		Code	BOEKJAAR 2023	MEERJARENPLAN 2023	VERSCHIL	VERKLARING
BELEIDSVELD						
0119	Overige algemene diensten	221	192.358	685.000	-492.642	Multifunctionele uitbouw site AC : overdracht saldo krediet naar 2024
0952	Assistentiewoningen	221	54.441	85.000	-30.559	Aanpassingwerken service flats : overdracht saldo krediet naar 2024
0050	Patrimonium zonder maatschappelijk doel	221	24.238		24.238	Multifunctionele uitbouw site AC : naar BV 0119 volgens BBC regel
0930	Sociale huisvesting	221		10.000	-10.000	Woningen Kwerpsebaan: overdracht saldo krediet naar 2024

MATERIËLE VERSCHILLEN TUSSEN MEERJARENPLAN EN REKENING - INVESTERINGEN (OCMW)

ONTVANGSTEN		Code	BOEKJAAR 2023	MEERJARENPLAN 2023	VERSCHIL	VERKLARING
BELEIDSVELD						
0952	Assistentiewoningen	150	14.409		14.409	Registratie Belfius SF netto intresten als investeringstoelage

T4: Evolutie van de financiële schulden

2023

Journalvolgnommern: JR Budg. 941331 Alg. 67203

Gemeente (0207.520.810)

Dr. V. De Walsplein 30, 3070 Kortenberg

Algemeen directeur: Leen Ceuppens

OCMW (0212.189.478)

Dr. V. De Walsplein 30, 3070 Kortenberg

Financieel directeur: Marie-Christine Sunaert

Financiële schulden op 31 december	2020	2021	2022	2023	2024	2025
A. Financiële schulden op lange termijn	3.052.309,56	2.645.963,07	2.202.036,06	2.133.735,08	2.109.476,08	2.052.907,70
1. Financiële schulden op 1 januari	2.934.499,00	3.052.309,56	2.645.963,07	2.202.036,06	2.133.735,08	2.109.476,08
2. Nieuwe leningen	901.229,84	252.698,65	90.920,11	254.841,05	330.563,00	326.627,00
3. Aflossingen	0,00	0,00	0,00	0,00	0,00	0,00
4. Overboekingen	-783.419,28	-659.045,14	-534.847,12	-323.142,03	-354.822,00	-383.195,38
5. Andere mutaties	0,00	0,00	0,00	0,00	0,00	0,00
B. Financiële schulden op lange termijn die binnen het jaar vervallen	716.004,58	686.192,11	532.669,15	315.732,72	344.254,72	372.628,10
1. Financiële schulden op 1 januari	1.131.280,00	716.004,58	686.192,11	532.669,15	315.732,72	344.254,72
2. Aflossingen	-1.198.694,70	-688.857,61	-688.370,08	-540.078,46	-326.300,00	-354.822,00
3. Overboekingen	783.419,28	659.045,14	534.847,12	323.142,03	354.822,00	383.195,38
4. Andere mutaties	0,00	0,00	0,00	0,00	0,00	0,00
C. Financiële schulden op korte termijn	0,00	0,00	0,00	2.669,94	0,00	0,00
Totaal financiële schulden	3.768.314,14	3.332.155,18	2.734.705,21	2.452.137,74	2.453.730,80	2.425.535,80

Financiële schulden op 31 december	2026
A. Financiële schulden op lange termijn	2.254.175,70
1. Financiële schulden op 1 januari	2.052.907,70
2. Nieuwe leningen	325.144,00
3. Aflossingen	0,00
4. Overboekingen	-123.876,00
5. Andere mutaties	0,00
B. Financiële schulden op lange termijn die binnen het jaar vervallen	113.308,72
1. Financiële schulden op 1 januari	372.628,10
2. Aflossingen	-383.195,38
3. Overboekingen	123.876,00
4. Andere mutaties	0,00

JAARREKENING ORIGINEEL 2023 : Evolutie van de financiële schulden

Gemeente en OCMW (0207.520.810 / 0212.189.478)

2023

Financiële schulden op 31 december	2026
C. Financiële schulden op korte termijn	0,00
Totaal financiële schulden	2.367.484,42

Andere gebruikte dossiers op dit rapport:

Meerjarenplan:

MJP_HERZIENING_OVERDRACHT_2024 2024: Budg. 251158

Jaarrekeningen:

JR_ORIGINEEL_2020 2020: Budg. 681440 Alg. 76262

JR_ORIGINEEL_2021 2021: Budg. 757797 Alg. 81109

JR_ORIGINEEL_2022 2022: Budg. 849371 Alg. 80666

JR_ORIGINEEL_2023 2023: Budg. 941331 Alg. 67203



Schema T5: De toelichting bij de balans

Gemeente Kortenberg
Dr. V. De Walsplein 30 - 3070 Kortenberg
Ondernemingsnr.: 0207.520.810

OCMW Kortenberg
Dr. V. De Walsplein 30 - 3070 Kortenberg
Ondernemingsnr.: 0212.189.478

Filters

Boekjaar: 2023

Budgettaire entiteiten: GEMEENTE, OCMW

1. Mutatiestaat van de vaste activa

	Boekwaarde op 1/1	Aankopen	Verkopen	Overboeking	Herwaardering	Afschrijving en waardeverminderingen	Andere mutaties	Boekwaarde op 31/12
B. Financiële vaste activa	€ 14.309.974,18	€ 10.481,50	€ 49.028,97	€ 0,00	€ -193.712,54	€ 0,00	€ 0,00	€ 14.077.714,17
1. Extern verzelfstandigde agentschappen	€ 0,00	€ 0,00	€ 0,00	€ 0,00	€ 0,00	€ 0,00	€ 0,00	€ 0,00
2. Intergemeentelijke samenwerkingsverbanden en soortgelijke entiteiten	€ 12.129.844,82	€ 10.481,50	€ 49.028,97	€ 0,00	€ -193.712,54	€ 0,00	€ 0,00	€ 11.897.584,81
3. OCMW-verenigingen	€ 0,00	€ 0,00	€ 0,00	€ 0,00	€ 0,00	€ 0,00	€ 0,00	€ 0,00
4. Andere financiële vaste activa	€ 2.180.129,36	€ 0,00	€ 0,00	€ 0,00	€ 0,00	€ 0,00	€ 0,00	€ 2.180.129,36
C. Materiële vaste activa	€ 77.548.376,67	€ 8.679.724,40	€ 8.000,00	€ -6.020,11		€ 4.935.521,91	€ 0,00	€ 81.278.559,05
1. Gemeenschapsgoederen	€ 76.283.498,81	€ 8.679.724,40	€ 8.000,00	€ -6.020,11		€ 4.930.907,59	€ 0,00	€ 80.018.295,51
a. Terreinen en gebouwen	€ 35.906.958,45	€ 1.990.302,91	€ 0,00	€ -53.013,13		€ 1.594.284,72	€ 0,00	€ 36.249.963,51
b. Wegen en andere infrastructuur	€ 35.213.453,05	€ 5.414.006,32	€ 6.000,00	€ 26.979,75		€ 2.275.898,19	€ 0,00	€ 38.372.540,93
c. Installaties, machines en uitrusting	€ 720.360,91	€ 218.806,58	€ 0,00	€ 53.013,13		€ 186.475,19	€ 0,00	€ 805.705,43
d. Meubilair, kantooruitrusting en rollend materieel	€ 1.144.692,13	€ 801.767,54	€ 2.000,00	€ -32.999,86		€ 576.544,58	€ 0,00	€ 1.334.915,23
e. Leasing en soortgelijke rechten	€ 3.257.265,31	€ 254.841,05	€ 0,00	€ 0,00		€ 297.704,91	€ 0,00	€ 3.214.401,45
f. Erfgoed	€ 40.768,96	€ 0,00	€ 0,00	€ 0,00		€ 0,00	€ 0,00	€ 40.768,96
2. Bedrijfsmatige materiële vaste activa	€ 772.560,33	€ 0,00	€ 0,00	€ 0,00		€ 3.451,80	€ 0,00	€ 769.108,53
a. Terreinen en gebouwen	€ 768.376,90	€ 0,00	€ 0,00	€ 0,00		€ 0,00	€ 0,00	€ 768.376,90
b. Installaties, machines en uitrusting	€ 0,00	€ 0,00	€ 0,00	€ 0,00		€ 0,00	€ 0,00	€ 0,00
c. Meubilair, kantooruitrusting en rollend materieel	€ 4.183,43	€ 0,00	€ 0,00	€ 0,00		€ 3.451,80	€ 0,00	€ 731,63
d. Leasing en soortgelijke rechten	€ 0,00	€ 0,00	€ 0,00	€ 0,00		€ 0,00	€ 0,00	€ 0,00
3. Andere materiële vaste activa	€ 492.317,53	€ 0,00	€ 0,00	€ 0,00	€ 0,00	€ 1.162,52	€ 0,00	€ 491.155,01
a. Terreinen en gebouwen	€ 486.474,97	€ 0,00	€ 0,00	€ 0,00	€ 0,00	€ 0,00	€ 0,00	€ 486.474,97
b. Roerende goederen	€ 5.842,56	€ 0,00	€ 0,00	€ 0,00	€ 0,00	€ 1.162,52	€ 0,00	€ 4.680,04
D. Immateriële vaste activa	€ 1.072.184,69	€ 92.943,30	€ 0,00	€ -26.979,75		€ 144.958,60	€ 0,00	€ 993.189,64

2. De mutatiestaat van het nettoactief

A. Kapitaalssubsidies en schenkingen	Boekwaarde op 1/1	Toevoeging	Verrekening	Andere mutaties	Boekwaarde op 31/12
Gemeente	€ 10.872.259,09	€ 1.389.971,54	€ 221.216,38	€ 0,00	€ 12.041.014,25
OCMW	€ 725.715,30	€ 14.409,09	€ 28.456,75	€ 0,00	€ 711.667,64
Totaal	€ 11.597.974,39	€ 1.404.380,63	€ 249.673,13	€ 0,00	€ 12.752.681,89
B. Gecumuleerd overschot of tekort	Boekwaarde op 1/1	Overschot of tekort van het boekjaar	Tussenkost gemeente aan OCMW	Andere mutaties	Boekwaarde op 31/12
Gemeente	€ 38.220.066,66	€ 10.379.137,93	€ -1.875.557,88	€ 0,00	€ 46.723.646,71
OCMW	€ -64.650,23	€ -1.527.041,27	€ 1.875.557,88	€ 0,00	€ 283.866,38
Totaal	€ 38.155.416,43	€ 8.852.096,66	€ 0,00	€ 0,00	€ 47.007.513,09
C. Herwaarderingsreserves	Boekwaarde op 1/1	Toevoeging	Terugneming	Andere mutaties	Boekwaarde op 31/12
Gemeente	€ 4.824.234,16	€ 15.259,76	€ -208.972,30	€ 0,00	€ 4.630.521,62
OCMW	€ 0,00	€ 0,00	€ 0,00	€ 0,00	€ 0,00
Totaal	€ 4.824.234,16	€ 15.259,76	€ -208.972,30	€ 0,00	€ 4.630.521,62
D. Overig nettoactief	Boekwaarde op 1/1	Wijziging kapitaal		Andere mutaties	Boekwaarde op 31/12
Gemeente	€ 53.813.681,93	€ 0,00		€ 0,00	€ 53.813.681,93
OCMW	€ 2.565.940,76	€ 0,00		€ 0,00	€ 2.565.940,76
Totaal	€ 56.379.622,69	€ 0,00		€ 0,00	€ 56.379.622,69
Totaal nettoactief	Boekwaarde op 1/1			Mutatie	Boekwaarde op 31/12
Gemeente	€ 107.730.241,84			€ 9.478.622,67	€ 117.208.864,51
OCMW	€ 3.227.005,83			€ 334.468,95	€ 3.561.474,78
Totaal	€ 110.957.247,67			€ 9.813.091,62	€ 120.770.339,29

Bijlagen

- SUB** Overzicht van de verstrekte subsidies
- PS** De proef- en saldibalans per 31/12/2023
- 0** Detail van de niet in de balans opgenomen rechten en plichten
- FVA** Overzicht van de financiële vaste activa (deelnemingen)
- LT-V** Overzicht van de lange termijn vorderingen en toegestane leningen
- LT-S** Overzicht van de lange termijn schulden en leningen
- PAT** Detail van de desinvesteringen en buitengebruikstellingen
- BK** Aansluiting werkkapitaal
- RISC** Financiële risico's
- W** Waarderingsregels
- 258** Overzicht van de overgedragen kredieten (art. 258 van het DLB)
- TR** Toelichting over transacties met buitengewone invloed op het resultaat

OVERZICHT VERSTREKTE WERKINGS- EN INVESTERINGSSUBSIDIES 2023 PER BELEIDSVELD

WERKINGSSUBSIDIES	Code	BOEKJAAR 2023	MEERJARENPLAN 2023
	649		
0400 Politiediensten		2.214.879	2.214.875
0300 Ophalen en verwerken van huishoudelijk afval		1.248.019	1.273.795
0410 Brandweer		1.088.900	1.088.900
0309 Overig afval- en materialenbeheer		478.806	524.045
0959 Overige verrichtingen betreffende ouderen		62.740	63.160
0790 Erediensten		44.168	44.168
0709 Overige culturele instellingen		35.876	43.825
0750 Jeugdsector- en verenigingsondersteuning		26.863	34.740
0740 Sportsector- en verenigingsondersteuning		26.480	30.500
0870 Sociale voordelen		21.589	380.468
0949 Overige gezinshulp		17.400	26.625
0500 Handel en middenstand		15.355	17.238
0160 Hulp aan het buitenland		13.827	16.500
0729 Overig beleid inzake het erfgoed		10.743	21.200
0909 Overige verrichtingen inzake sociaal beleid		8.000	8.000
0350 Klimaat en energie		7.115	4.000
0820 Deeltijds kunstonderwijs		6.214	4.944
0985 Gezondheidspromotie en ziektepreventie		5.613	6.500
0329 Overige vermindering van milieuverontreiniging		4.390	10.390
0171 Gemeentelijk/stedelijk wijkoverleg		2.999	4.050
0900 Sociale bijstand		2.404	11.500
0869 Overige ondersteunende diensten voor het onderwijs		1.919	2.900
0703 Openbare bibliotheken		1.726	3.111
0381 Geïntegreerde milieuprojecten		1.084	2.000
0340 Aankoop, inrichting en beheer van natuur, groen en bos		950	1.000
0930 Sociale huisvesting		932	4.000
0200 Wegen		500	500
0590 Overige economische zaken		500	500
0945 Kinderopvang			500
0951 Dienstencentra			500
0380 Participatie en sensibilisatie			1.500
0530 Land-, tuin- & bosbouw			1.500
0310 Beheer van regen- en afvalwater			6.000
0600 Ruimtelijke planning			1.000
		5.349.991	5.854.435

-- AR --	AR-OMSCHRIJVING	31/12/2022	DEBET	CREDIT	31/12/2023
10900000	Saldo beginbalans	-56.379.622,69		56.379.622,69	-56.379.622,69
12200000	Herwaarderingsreserves op financiële vaste activa	-4.824.234,16	208.972,30	4.839.493,92	-4.630.521,62
14000000	Definitief gecumuleerd overschot	-39.655.574,96		48.507.671,62	-48.507.671,62
14100000	Overgedragen tekort	1.500.158,53	1.500.158,53		1.500.158,53
15000000	Investeringsubsidies Gemeente met specifiek doel	-18.319.041,82	1.036.645,65	20.800.096,79	-19.763.451,14
15000009	Investeringsubsidies Gemeente met specifiek doel - in resultaat opgenomen	7.236.065,28	8.081.383,40	773.037,30	7.308.346,10
15010000	Investeringsubsidies Vlaams en Federaal	-58.379,77		58.379,77	-58.379,77
15010009	Investeringsubsidies Vlaams en Federaal - in resultaat opgenomen	24.451,00	27.319,41		27.319,41
15100000	Investeringsubsidies en -schenkingen in kapitaal met vordering op ...	-40.028,69	40.028,69	40.028,69	
15100009	Investeringsubsidies en -schenkingen in kapitaal met v - in result...	2.400,00	6.428,69	6.428,69	
15110000	Investeringsubsidies Vlaams en Federaal vordering op lange termijn	-415.510,56		415.510,56	-415.510,56
15110009	Investeringsubsidies Vlaams en Federaal vordering op l - in result...	176.277,22	188.868,45		188.868,45
15200000	Investeringsubsidies in de vorm van terugbetaling van leningen	-1.334.063,80		1.334.063,80	-1.334.063,80
15200009	Investeringsubsidies in de vorm van terugbetaling van - in result...	1.170.001,10	1.334.063,80		1.334.063,80
15800000	Nalatenschap	-35.554,85		35.554,85	-35.554,85
15900000	Overige investeringsschenkingen	-208.809,26		208.809,26	-208.809,26
15900009	Overige investeringsschenkingen - in resultaat opgenomen	204.219,76	204.489,73		204.489,73
16000000	Voorzieningen voor pensioenen en soortgelijke verplichtingen	-4.240.131,35	364.451,93	4.256.030,31	-3.891.578,38
16000100	Voorziening voor responsabilisering	-1.638.837,00	1.004.562,00	2.311.200,00	-1.306.638,00
17200000	Leasingschulden en soortgelijke schulden in het kader van PPS-overe...	-922.837,63	113.795,51	1.177.678,68	-1.063.883,17
17210000	Andere leasingschulden en soortgelijke schulden ten laste van het bestuur	-363.000,00	11.000,00	363.000,00	-352.000,00
17330000	Schulden aan kredietinstellingen ten laste van het bestuur	-297.280,05	84.986,23	297.280,05	-212.293,82
17400008	Andere leningen	-225.898,19	37.649,69	225.898,19	-188.248,50
17400009	Andere leningen	-393.019,96	75.710,60	393.019,96	-317.309,36
21000000	Kosten van onderzoek en ontwikkeling	39.845,30	39.845,30		39.845,30
21000009	Kosten van onderzoek en ontwikkeling - Geboekte afschrijvingen	-38.695,80		39.845,30	-39.845,30
21400000	Plannen en studies	2.788.781,43	3.032.073,69		3.032.073,69
21400007	Plannen en studies - Activa in aanbouw	451.238,09	551.415,37	277.505,99	273.909,38
21400009	Plannen en studies - Geboekte afschrijvingen	-2.168.984,33		2.312.793,43	-2.312.793,43
22000000	Bouwgronden - gemeenschapsgoederen	3.946.134,51	3.946.134,51	47.649,72	3.898.484,79
22000007	Bouwgronden - gemeenschapsgoederen - Activa in aanbouw	1.361.474,72	1.397.127,28	53.013,13	1.344.114,15
22010000	Terreinen van gebouwen - gemeenschapsgoederen	2.811.377,74	2.811.377,74		2.811.377,74
22010007	Terreinen van gebouwen - gemeenschapsgoederen - Activa in aanbouw	106.517,42	106.517,42	106.517,42	
22020000	Wegzate - gemeenschapsgoederen	909.339,14	909.339,14		909.339,14
22030000	Terreinen van waterlopen - gemeenschapsgoederen	140.804,77	140.804,77		140.804,77
22100000	Gebouwen - gemeenschapsgoederen (aanschaf & onderhoud)	2.202.117,70	2.876.752,54	295.417,22	2.581.335,32
22100007	Gebouwen - gemeenschapsgoederen (aanschaf & onderhoud) - Activa in aanbo	738.299,93	1.000.481,58	349.670,13	650.811,45
22100009	Gebouwen - gemeenschapsgoederen (aanschaf & onderhoud) - Geboekte a...	-569.211,33		632.685,30	-632.685,30
22100500	Gebouwen - gemeenschapsgoederen - buitengewoon onderhoud	14.447,20	14.447,20		14.447,20
22100507	Gebouwen - gemeenschapsgoederen - buitengewoon onderhoud - Activa i...	32.069,49	100.090,47		100.090,47
22100509	Gebouwen - gemeenschapsgoederen - buitengewoon onderho - Geboekte a...	-1.593,08		2.556,22	-2.556,22
22101000	Administratieve gebouwen - gemeenschapsgoederen	1.331.972,21	1.331.972,21		1.331.972,21
22101009	Administratieve gebouwen - gemeenschapsgoederen - Geboekte afschrijvingen	-593.256,11		638.676,02	-638.676,02
22101500	Administratieve gebouwen - buitengewoon onderhoud - gemeenschapsgoedere	47.052,21	47.052,21		47.052,21
22101507	Administratieve gebouwen - buitengewoon onderhoud - gemeensch - Acti...	1.424,50	31.936,21		31.936,21
22101509	Administratieve gebouwen - buitengewoon onderhoud - ge - Geboekte a...	-6.610,82		10.509,13	-10.509,13
22102000	Schoolgebouwen - gemeenschapsgoederen	15.538.930,76	15.859.675,82	299.413,99	15.560.261,83
22102007	Schoolgebouwen - gemeenschapsgoederen - Activa in aanbouw	21.132,09	65.532,33	41.591,96	23.940,37
22102009	Schoolgebouwen - gemeenschapsgoederen - Geboekte afschrijvingen	-6.947.442,52	230.258,02	7.656.299,56	-7.426.041,54
22102500	Schoolgebouwen - buitengewoon onderhoud - gemeenschapsgoederen	473.243,12	821.516,48		821.516,48
22102507	Schoolgebouwen - buitengewoon onderhoud - gemeenschapsgoeder - Acti...	345.644,87	540.613,19	451.534,39	89.078,80
22102509	Schoolgebouwen - buitengewoon onderhoud - gemeenschaps - Geboekte a...	-64.267,90		143.481,59	-143.481,59
22103000	Gebouwen voor sport, cultuur, eredienst - gemeenschapsgoederen	15.396.388,42	19.189.676,53		19.189.676,53
22103007	Gebouwen voor sport, cultuur, eredienst - gemeenschapsgoeder - Acti...	3.673.809,45	3.868.101,31	3.860.278,63	7.822,68
22103009	Gebouwen voor sport, cultuur, eredienst - gemeenschaps - Geboekte a...	-11.776.009,94		12.392.341,64	-12.392.341,64
22103500	Gebouwen voor sport, cultuur, eredienst - buitengewoon onderhoud	363.213,99	363.213,99		363.213,99
22103507	Gebouwen voor sport, cultuur, eredienst - buitengewoon onder - Acti...	1.567.808,81	2.914.904,79	6.144,87	2.908.759,92
22103509	Gebouwen voor sport, cultuur, eredienst - buitengewoon - Geboekte a...	-46.601,43		70.815,69	-70.815,69
22110000	Gebouwen - gemeenschapsgoederen - groot onderhoud	1.893.509,51	1.893.509,51		1.893.509,51

-- AR --	AR-OMSCHRIJVING	31/12/2022	DEBET	CREDIT	31/12/2023
22110007	Gebouwen - gemeenschapsgoederen - groot onderhoud - Activa in aanbouw	2.008,60	4.124,89		4.124,89
22110009	Gebouwen - gemeenschapsgoederen - groot onderhoud - Geboekte afschrijvingen	-115.892,25		173.580,93	-173.580,93
22120000	Gebouwen - gemeenschapsgoederen - Inrichting gebouw onroerend door ...	65,78	65,78		65,78
22120009	Gebouwen - gemeenschapsgoederen - Inrichting gebouw on - Geboekte a...	-53,17		59,48	-59,48
22199000	Andere gebouwen - gemeenschapsgoederen	2.627.252,57	2.627.252,57	43.253,97	2.583.998,60
22199007	Andere gebouwen - gemeenschapsgoederen - Activa in aanbouw	-41.620,47	43.253,97	41.620,47	1.633,50
22199009	Andere gebouwen - gemeenschapsgoederen - Geboekte afschrijvingen	-1.100.858,80		1.177.941,87	-1.177.941,87
22199500	Andere gebouwen - buitengewoon onderhoud - gemeenschapsgoederen	7.723,25	7.723,25		7.723,25
22199507	Andere gebouwen - buitengewoon onderhoud - gemeenschapsgoede - Acti...	4.007,69	88.698,25		88.698,25
22199509	Andere gebouwen - buitengewoon onderhoud - gemeenschap - Geboekte a...	-514,88		1.029,76	-1.029,76
22200000	Bebouwde terreinen - gemeenschapsgoederen	4.073.121,04	4.120.770,76		4.120.770,76
22200007	Bebouwde terreinen - gemeenschapsgoederen - Activa in aanbouw	18.042,39	18.042,39		18.042,39
22200009	Bebouwde terreinen - gemeenschapsgoederen - Geboekte afschrijvingen	-2.478.042,73		2.624.920,51	-2.624.920,51
22400000	Wegen	36.712.226,15	40.246.351,98	16.007,14	40.230.344,84
22400007	Wegen - Activa in aanbouw	6.614.420,35	8.756.032,61	3.727.806,88	5.028.225,73
22400009	Wegen - Geboekte afschrijvingen	-27.823.635,17	12.337,83	28.802.533,20	-28.790.195,37
22400507	Wegen - buitengewoon onderhoud - Activa in aanbouw	172.142,21	536.261,46	22.264,10	513.997,36
22500000	Overige infrastructuur betreffende de wegen	8.116.775,59	10.018.849,42		10.018.849,42
22500007	Overige infrastructuur betreffende de wegen - Activa in aanbouw	3.585.616,29	3.664.242,20	1.902.331,83	1.761.910,37
22500009	Overige infrastructuur betreffende de wegen - Geboekte afschrijvingen	-1.293.441,65		2.017.097,18	-2.017.097,18
22600000	Waterlopen en waterbekkens	1.235.375,57	1.235.375,57		1.235.375,57
22600009	Waterlopen en waterbekkens - Geboekte afschrijvingen	-1.211.448,98		1.223.412,29	-1.223.412,29
22700000	Rioleringen en afvalwaterzuivering	21.616.264,89	25.343.611,05		25.343.611,05
22700007	Rioleringen en afvalwaterzuivering - Activa in aanbouw	5.850.965,49	10.194.294,28	4.990.530,22	5.203.764,06
22700009	Rioleringen en afvalwaterzuivering - Geboekte afschrijvingen	-18.759.782,86		19.298.289,47	-19.298.289,47
22809000	Andere nutsleidingen		4.681,04		4.681,04
22809007	Andere nutsleidingen - Activa in aanbouw	22.865,96	27.547,00	4.681,04	22.865,96
22809009	Andere nutsleidingen - Geboekte afschrijvingen			4.681,04	-4.681,04
22810000	Openbare verlichting	335.585,33	335.585,33		335.585,33
22810007	Openbare verlichting - Activa in aanbouw	1.986,83	1.986,83	1.986,83	
22810009	Openbare verlichting - Geboekte afschrijvingen	-60.760,99		91.141,50	-91.141,50
22890000	Overige onroerende infrastructuur	4.529,64	4.529,64		4.529,64
22890007	Overige onroerende infrastructuur - Activa in aanbouw	139,69	139,69		139,69
22890009	Overige onroerende infrastructuur - Geboekte afschrijvingen	-452,97		603,96	-603,96
22890507	Overige onroerende infrastructuur - buitengewoon onderhoud - Activa...	94.081,68	94.081,68		94.081,68
22900000	Terreinen - bedrijfsmatige materiële vaste activa	768.376,90	768.376,90		768.376,90
23000000	Installaties, machines en uitrusting - gemeenschapsgoederen	2.498.700,45	2.836.451,56	65.931,40	2.770.520,16
23000007	Installaties, machines en uitrusting - gemeenschapsgoederen - Activ...	7.174,09	60.187,22	53.013,13	7.174,09
23000009	Installaties, machines en uitrusting - gemeenschapsgoe - Geboekte a...	-1.785.513,63		1.971.988,82	-1.971.988,82
23100000	Niet medische installaties, machines en uitrusting - gemeenschapsgoederen	13.329,48	13.329,48		13.329,48
23100009	Niet medische installaties, machines en uitrusting - g - Geboekte a...	-13.329,48		13.329,48	-13.329,48
24000000	Meubilair, kantooruitrusting en rollend materieel - gemeenschapsgoederen	1.491.954,28	1.606.335,69	17.240,90	1.589.094,79
24000007	Meubilair, kantooruitrusting en rollend materieel - gemeensch - Acti...	34.083,10	34.083,10		34.083,10
24000009	Meubilair, kantooruitrusting en rollend materieel - ge - Geboekte a...	-1.054.773,13		1.130.852,59	-1.130.852,59
24100000	Informaticamaterieel	2.025.727,81	2.564.758,11	10.072,34	2.554.685,77
24100009	Informaticamaterieel - Geboekte afschrijvingen	-1.661.128,40		2.074.180,51	-2.074.180,51
24200000	Andere kantooruitrusting	6.799,88	6.799,88		6.799,88
24200009	Andere kantooruitrusting - Geboekte afschrijvingen	-6.799,88		6.799,88	-6.799,88
24300000	Rollend materieel - aanschaffingswaarde	1.843.901,73	1.945.700,17	34.999,86	1.910.700,31
24300009	Rollend materieel - aanschaffingswaarde - Geboekte afschrijvingen	-1.573.382,70	34.999,86	1.679.787,36	-1.644.787,50
24400000	Ander meubilair, kantooruitrusting en rollend materieel - gemeensch...	79.653,13	153.523,76		153.523,76
24400009	Ander meubilair, kantooruitrusting en rollend materieel - Geboekte a...	-41.343,69		57.351,90	-57.351,90
24600000	Informaticamaterieel - bedrijfsmatige goederen	58.776,39	58.776,39		58.776,39
24600009	Informaticamaterieel - bedrijfsmatige goederen - Geboekte afschrijvingen	-54.776,41		58.136,48	-58.136,48
24900000	Ander meubilair - bedrijfsmatige MVA	917,28	917,28		917,28
24900009	Ander meubilair - bedrijfsmatige MVA - Geboekte afschrijvingen	-733,83		825,56	-825,56
25000000	Terreinen en gebouwen in leasing - gemeenschapsgoederen	7.736.778,18	7.991.619,23		7.991.619,23
25000009	Terreinen en gebouwen in leasing - gemeenschapsgoedere - Geboekte a...	-4.479.512,87		4.777.217,78	-4.777.217,78
26300000	Landbouwgronden	486.474,97	486.474,97		486.474,97
26500000	Installaties, machines en uitrusting - overige MVA	11.625,21	11.625,21		11.625,21
26500009	Installaties, machines en uitrusting - overige MVA - Geboekte afsch...	-5.782,65		6.945,17	-6.945,17
27510000	Kunstvoorwerpen	40.768,96	40.768,96		40.768,96
28100000	Belangen in intergem samenwerkingsverb en soortgelijke entiteiten - AW	7.309.610,66	7.369.121,13	99.057,94	7.270.063,19
28110000	Belangen in intergem samenwerkingsverb en soortgel entit nog te sto...	-4.000,00	21.938,00	24.938,00	-3.000,00

-- AR --	AR-OMSCHRIJVING	31/12/2022	DEBIT	CREDIT	31/12/2023
28180000	Belangen in intergem samenwerkingsverb en soortgelijke entiteiten -...	4.824.234,16	4.839.493,92	208.972,30	4.630.521,62
28400000	Andere aandelen - aanschaffingswaarde	2.930.857,15	2.930.882,15	25,00	2.930.857,15
28410000	Andere aandelen - nog te storten bedragen (-)	-750.727,79	75,00	750.802,79	-750.727,79
29030009	Vorderingen wegens toegestane leningen - nominale waarde	25.000,00	25.000,00	5.000,00	20.000,00
29120000	Vorderingen wegens investeringsubsidies in kapitaal - nominale waarde	69.251,76	92.335,68	46.167,84	46.167,84
40000000	Werkingsvorderingen	1.234.364,42	16.511.659,97	15.539.262,08	972.397,89
40020010	Aflossingen toegestane leningen - nominale waarde		5.000,00		5.000,00
40600000	Gestorte voorschotten en vooruitbetalingen	32.364,31	2.721.095,68	2.653.966,37	67.129,31
40600010	Voorschotten en vooruitbetalingen aan gemeentepersoneel		136.249,90		136.249,90
40600070	RC Fluvius (Iverlek) - openbare verlichting		46.593,75		46.593,75
40700000	Operationele vorderingen uit ruiltransacties - dubieuze debiteuren	1.899,15	6.624,15	4.265,00	2.359,15
40800000	Interne rekening-courant	1.225.808,28	3.423.556,28	397.748,00	3.025.808,28
41300000	Vorderingen uit belastingen	664.458,72	16.356.147,71	14.067.440,82	2.288.706,89
41350000	Vorderingen uit recuperatie van specifieke kosten van de sociale dienst	34.960,51	64.563,77	35.212,02	29.351,75
41400000	Te innen opbrengsten uit niet-ruiltransacties	68.776,26	476.820,40	385.636,36	91.184,04
41510000	Vorderingen wegens investeringsubsidies	88.465,61	9.686.265,90	9.606.300,80	79.965,10
41530000	Vorderingen wegens werkingsubsidies	396.099,38	10.928.814,34	10.394.690,39	534.123,95
41600000	Diverse operationele vorderingen uit niet-ruiltransacties - nomina...	2.107,93	934.094,10	927.127,71	6.966,39
41600018	Voorschotten op responsabiliseringsbijdrage	74.345,64	408.583,51	278.034,67	130.548,84
42200000	Leasingschulden en soortgelijke schulden in het kader van pps-overe...	-90.669,70	98.079,01	204.465,21	-106.386,20
42210100	Andere leasingschulden en soortgelijke schulden	-11.000,00	11.000,00	22.000,00	-11.000,00
42330000	Schulden aan kredietinstellingen aangegaan door het bestuur	-321.066,88	321.066,88	406.053,11	-84.986,23
42400008	Andere leningen	-37.649,69	37.649,69	75.299,38	-37.649,69
42400009	Andere leningen	-72.282,88	79.872,07	155.582,67	-75.710,60
43000000	Kredietinstellingen - leningen op rekening met vaste termijn		51.736,56	54.406,50	-2.669,94
44000000	Leveranciers	-2.144.775,71	29.732.336,09	31.352.542,78	-1.620.206,69
44400000	Te ontvangen facturen	-231.516,46	703.937,70	861.678,26	-157.740,56
44530000	Vervallen kapitaalaflossingen en vervallen intrest aan kredietinstellingen	-3.176,67	324.243,55	324.243,55	
44800000	Interne rekening-courant	-1.225.808,28	1.875.557,88	4.901.366,16	-3.025.808,28
44910000	Ontvangen vooruitbetalingen op ruiltransacties	-158,50	5.472,08	5.701,83	-229,75
44920000	Spaarplan LOI	-7.171,28	6.203,08	14.660,18	-8.457,10
44930000	Borgtochten ontvangen in contanten	-8.729,16	9.920,00	13.649,66	-3.729,66
44990050	Schulden op intercommunales in rekening-courant	-49,08		49,08	-49,08
44990060	Te betalen deelnemingen	-10.231,50	20.813,00	20.813,00	
44990070	R/C Fluvius (Iverlek) - Openbare verlichting	-8.033,49	18.489,99	18.489,99	
45300000	Nog te betalen ingehouden bedrijfsvoorheffing	-150.829,51	1.907.370,83	2.057.456,16	-150.085,33
45400000	Nog te betalen Rijksdienst voor Sociale Zekerheid	-571.792,86	12.225.409,31	12.819.554,11	-594.144,80
45500000	Nog te betalen netto bezoldigingen	-58.685,06	5.772.175,40	5.817.734,22	-45.558,82
45900000	Andere sociale schulden	-6.683,15		6.683,15	-6.683,15
46000000	Voorzieningen voor pensioenen en soortgelijke verplichtingen	-221.272,08	141.438,02	393.344,70	-251.906,68
46000100	Voorziening voor responsabilisering	-133.141,00	53.587,00	218.060,00	-164.473,00
46100000	Voorzieningen voor vakantiegeld	-570.142,66	529.278,60	1.142.546,97	-613.268,37
47500000	Te betalen btw	-140.647,42	3.937.620,78	4.034.237,34	-96.616,56
47600000	Te betalen roerende voorheffing	-27.419,60		33.598,88	-33.598,88
48100000	Operationele schulden inzake sociale dienstverlening ocmw	-1.439,11	1.727.547,52	1.731.586,63	-4.039,11
48300000	Ontvangen vooruitbetalingen niet ruiltransacties	-11.370,86	13.447.086,91	13.447.361,27	-274,36
48900000	Andere diverse schulden uit niet-ruiltransacties	-45.895,55	3.861.382,85	3.891.763,54	-30.380,69
48910000	Andere diverse schulden uit niet-ruiltransacties	-34.746,22	42.258,51	55.184,99	-12.926,48
48920000	Te identificeren inningen (AR49500 NGB)	-80.652,31	233.301,11	260.110,90	-26.809,79
49430009	Vorderingen wegens toegestane leningen die binnen het jaar vervallen	5.000,00	10.000,00	5.000,00	5.000,00
49510000	Vord. wegens inv.subs. in kapitaal die binnen het jaar vervallen	23.083,92	46.167,84	23.083,92	23.083,92
53000000	Termijndeposito's - nominale waarde		2.511.243,00	3.372,90	2.507.870,10
53001000	Spaarrekening Belfius	200.631,52	202.363,35	519,55	201.843,80
53002000	Triodos Bank	499.895,50	499.895,50	1,50	499.894,00
53003000	Belfius Publi Serviceflats	1.186.204,60	1.229.872,94		1.229.872,94
53010100	Belfius BE13 0910 1282 4439 Liekens-Verbomen	2.582,25	2.604,55	6,70	2.597,85
53010200	Belfius BE80 0882 1434 9177 - Stuyven Wilhelmina	884,75	887,69		887,69
53010300	Belfius BE69 0882 1434 9278 - Lepoint Fabrice	1.114,43	1.118,13		1.118,13
53010400	Belfius BE47 0882 1434 9480 - Bulens - Vanhorenbeek	1.534,44	1.539,53		1.539,53
53010500	Belfius BE25 0882 1434 9682 - Ntoya Nkelu	1.851,05	1.857,19		1.857,19
53010600	Belfius BE09 0910 2136 2257 - Zonnelaan	1.600,17	1.613,98	4,14	1.609,84
53010700	IMMO PELSMAEKERS (L.Maesstr 4)	1.275,00	1.275,00	1.275,00	
53010800	ELK ZIJN HUIS - (Broekhoven 131)	1.369,44	1.379,71		1.379,71
53010900	IMMO PELSMAEKERS - (Kwerpsebaan 368)	750,00	750,00	750,00	

-- AR --	AR-OMSCHRIJVING	31/12/2022	DEBET	CREDIT	31/12/2023
53011000	HWB - Leuvensesteenweg 344 - Kortenberg	1.000,00	1.008,63	2,59	1.006,04
53011200	HWB - Leuvensesteenweg 353 - Kortenberg	3.800,00	3.832,81	9,84	3.822,97
55001000	Provisie Kleine Uitgaven	5.800,00	9.800,00	1.000,00	8.800,00
55010100	Belfius - zichtrekening	2.422.530,49	53.113.093,54	45.102.378,28	8.010.715,26
55010102	Belfius - Betalingen in uitvoering	-63,44	24.715.231,63	24.715.231,63	
55010203	Belfius - spaarrekening	20.377.044,59	20.612.316,61	2.567.178,80	18.045.137,81
55010605	Belfius - toelagen en leningen	257.626,14	257.626,14	257.626,14	
55030100	ING - zichtrekening	24.873,60	1.791.745,27	1.382.284,06	409.461,21
55030203	ING - spaarrekening	880.533,70	880.533,70	880.533,70	
55040200	KBC zicht/bedrijfsrekening 2	2.476.998,06	2.478.765,67	2.000.599,28	478.166,39
55050100	Bank van de Post - zichtrekening	34.840,85	34.840,85	34.840,85	
57010001	Kas Secretaris	4.089,95	1.324.254,39	1.324.254,39	
60010000	Aankoop technisch materiaal	5.539,10	3.227,46	1.347,47	1.879,99
60101000	Technische benodigdheden	281.603,88	269.965,28	520,96	269.444,32
60101010	Technische benodigdheden	16.952,72	10.721,28		10.721,28
60101011	Technische benodigdheden		922,35		922,35
60101020	Technische benodigdheden	2.622,25	2.901,76		2.901,76
60101030	Technische benodigdheden	751,85	889,20		889,20
60101040	Aankopen van grondstoffen, hulpstoffen en handelsgoederen	5.569,03	6.629,93		6.629,93
60101050	Aankoop onderhoudsproducten	45.863,86	51.423,61	35,13	51.388,48
60103000	Materialen voor gebouwen	58.350,76	134.158,89	1.151,42	133.007,47
60104000	Materialen voor voertuigen	13.928,65	19.553,49		19.553,49
60105000	Materialen voor wegen en waterlopen	37.671,30	50.752,97	1.007,69	49.745,28
60106000	Technische benodigdheden	155.086,04	168.939,15	4.878,96	164.060,19
60106010	Technische benodigdheden	23.877,78	25.763,11		25.763,11
60106011	Technische benodigdheden	67.895,95	58.814,02	4,49	58.809,53
60106013	Technische benodigdheden		291,85		291,85
60106020	Technische benodigdheden	1.291,47	2.365,89		2.365,89
60107000	Kantoor- en meubilair kleine aankopen	6.195,28	15.739,38	339,00	15.400,38
61000000	Huur van terreinen en gebouwen	24.761,78	17.104,03	569,39	16.534,64
61001000	Canon serviceflats	195.742,68	216.003,60		216.003,60
61002000	Huur en huurlasten van gehuurde onroerende goederen (korte termijn)	92.990,30	85.874,64	597,58	85.277,06
61008000	Huur en huurlasten van gehuurde onroerende goederen (lange termijn)	22.336,32	22.336,32		22.336,32
61009999	Andere huur en huurlasten van onroerende goederen	6.180,89			
61030000	Onderhouds- en herstellingskosten gebouwen	23.361,58	14.900,90	1.658,53	13.242,37
61030010	Benodigdheden voor gebouwen	44.824,75	87.850,70	1.158,46	86.692,24
61030100	Prestaties van derden voor onderhoud en herstelling gebouwen	473.922,94	584.307,97	140.291,48	444.016,49
61030110	Prestaties van derden voor onderhoud en herstelling	2.564,08			
61031000	Huisvuil- en containerkosten	1.355,82	1.741,99		1.741,99
61035010	Benodigdheden voor aanleg en onderhoud van wegen	128.050,50	81.892,00		81.892,00
61035100	Prestaties van derden voor wegen en waterlopen (riolen, bermen, ov,...)	533.250,39	1.247.763,44	537.802,59	709.960,85
61035110	Onderhoud en herstel van onroerende goederen	22.853,66	45.469,21	22.669,01	22.800,20
61035120	Onderhoud straatmeubilair	11.605,11	10.902,93		10.902,93
61035130	Sneeuwopruiming en ijzelbestrijding	19.970,86	39.107,97		39.107,97
61035140	Onderhoud wegen door derden	6.340,40			
61035145	Vegen van straten door derden + alternatief onkruidbeheer	34.954,76	61.759,95		61.759,95
61035155	Prestaties van derden - onderhoud en herstelling landbouwwegen	73.420,68	44.698,31		44.698,31
61035160	Onderhoud en nazicht brandkranen+standpijpen+hydranten (IWVB)	1.658,61	16.848,86	810,56	16.038,30
61035170	Rooien bomen	15.730,04	8.035,80		8.035,80
61100000	Elektriciteit	1.138.151,37	667.094,80	169.889,90	497.204,90
61100020	Elektriciteit AC deel HerKo	47.426,09	11.658,22	5.486,23	6.171,99
61110000	Gas	526.468,17	347.146,85	103.696,13	243.450,72
61110020	Gas AC deel HerKo	31.969,27	12.881,60	8.282,35	4.599,25
61120000	Benzine, diesel, LPG	3.620,39	3.475,60		3.475,60
61120100	Stookolie	6.722,51			
61130000	Water	55.002,27	70.711,21	474,61	70.236,60
61130100	Water AC deel OCMW	60,71			
61130200	Water AC deel HerKo	127,72			
61201000	Brandverzekering	15.196,30	17.396,10		17.396,10
61201500	Burgerlijke aansprakelijkheid	6.470,03	26.151,35	482,90	25.668,45
61201510	Verzekeringen		380,53		380,53
61201600	Verzekering voertuigen	8.928,82	9.274,86		9.274,86
61209999	Overige verzekeringen	3.172,08	3.080,28		3.080,28
61220000	Autoverzekering	1.450,18	1.450,18		1.450,18

-- AR --	AR-OMSCHRIJVING	31/12/2022	DEBET	CREDIT	31/12/2023
61230000	Brandverzekering	577,10	607,10		607,10
61300000	Sociaal secretariaat - weddecentrale	65.256,63	69.992,17		69.992,17
61301000	Kosten van examens - aanwerving	310,27	509,50		509,50
61302000	Kosten van opleiding en bijscholing	210,00			
61304000	Receptie, representatie en personeel	1.637,85	1.875,46		1.875,46
61304100	Bedanking vrijwilligers	7.553,99	6.190,09		6.190,09
61305000	Dienstprestatie maaltijdcheques	948,87	1.440,94		1.440,94
61310000	Kosten informatica	14.191,25	20.351,98	597,29	19.754,69
61310010	Erelonen en vergoedingen notarissen, deurwaarders, advocaten	31.606,50	75.972,50	15.211,83	60.760,67
61310020	Erelonen en vergoedingen consultancy	134.985,75	161.920,28	36.181,15	125.739,13
61310030	Erelonen en vergoedingen ontwerp en studieopdrachten	32.305,35	43.170,25	8.396,50	34.773,75
61310040	Erelonen en vergoedingen commissies, jury & adviesraden	508,29			
61310050	Erelonen en vergoedingen auteursrechten	20.750,68	20.852,85	7.250,33	13.602,52
61310060	Vergoedingen voor optredens,workshops lesgevers, gidsen, tolken, e.d.	7.523,42	25.608,20	1.170,21	24.437,99
61310080	Andere diensten en diverse leveringen	3.516,22	14.817,95		14.817,95
61310090	Erelonen en vergoedingen financieel beheer	296,60	5.246,49	2.521,64	2.724,85
61310100	Erelonen en vergoedingen expertises	270.202,73	222.391,93	17.661,79	204.730,14
61311000	Kantoorkosten	104,40	98,73	7,13	91,60
61319999	Andere erelonen en vergoedingen	207.965,19	329.314,65	73.491,09	255.823,56
61380000	Vergoedingen Intergemeentelijke samenwerking	5.911,22	6.069,24		6.069,24
61399900	Andere erelonen en vergoedingen	391,51	509,89	9,00	500,89
61399910	Andere erelonen en vergoedingen	26.646,16	13.192,40	53,00	13.139,40
61399999	Andere erelonen en vergoedingen voor prestaties van derden	413.334,54	488.604,37	5.859,54	482.744,83
61401000	Kosten voor ontspanning - informatie	991,97	457,31	30,00	427,31
61402000	Kosten voor ontspanning - vorming	1.562,49	1.749,88		1.749,88
61403000	Kosten voor ontspanning - recreatie	4.395,15	18.009,22	608,43	17.400,79
61404000	Warme maaltijden	18.265,26	30.763,54	5.213,40	25.550,14
61405000	Kosten voor ontspanning - ontmoetingsruimte	3.490,12	4.485,08	32,78	4.452,30
61406000	Kosten voor ontspanning - ADL	35,48	35,48		35,48
61410010	Kantoorbenodigdheden	39.115,04	40.195,26	609,16	39.586,10
61410020	Documentatie en abonnementen	32.296,59	37.773,01	70,09	37.702,92
61410030	Post- en frankeringskosten	52.570,17	58.944,29		58.944,29
61410040	Communicatiekosten telefoon en internet	70.961,99	104.460,68	7.981,09	96.479,59
61410050	Procedure- en vervolgingskosten	6.323,18	1.821,74		1.821,74
61410060	Administratief drukwerk en kopierkosten	165.898,16	180.561,15	7.613,55	172.947,60
61410070	Administratieve kosten (mtc, 2e pijler, lonen, pb...)	105.444,82	152.331,92	62,78	152.269,14
61411000	Andere diensten en diverse leveringen	4.010,17		49,40	-49,40
61412000	Onderhoud en herstelling rollend materieel	50.480,12	45.134,44	343,82	44.790,62
61413000	Onderhoud meubilair en bureaumateriaal	355,96			
61414000	Arbeidskledij	31.413,71	38.554,13		38.554,13
61415000	Huur technische benodigdheden	32.169,81	38.305,43		38.305,43
61419999	Overige administratiekosten	6.764,44	9.015,61		9.015,61
61420010	Aankoop klein hard- en softwaremateriaal	57.249,50	69.680,87	15.112,85	54.568,02
61422000	Huur computermaterieel	11.474,54	12.398,19		12.398,19
61423000	Onderhoud communicatiesystemen ICT		2.026,31		2.026,31
61428000	Onderhoudscontracten software en licenties	382.854,66	546.730,36	41.036,92	505.693,44
61429980	Andere diensten en diverse leveringen		72,60		72,60
61429999	Overige informaticakosten	130.427,22	79.692,01	620,14	79.071,87
61430010	Representatie- en receptiekosten & kosten onthaal	136.720,12	153.521,87	1.495,16	152.026,71
61430070	Publiciteit, advertenties & info	1.387,83	3.256,93		3.256,93
61431000	Promotie bibgebruik volwassenen	4.031,18	7.669,69	580,78	7.088,91
61432000	Promotie bibgebruik jeugd	2.703,94	3.548,51		3.548,51
61433000	Promotie bibgebruik senioren	536,74	566,63		566,63
61434000	Promotie bibgebruik jongeren	53,60	408,88		408,88
61436000	Kosten voor Bezoeken, Workshops en etc	1.814,70	3.847,88	151,42	3.696,46
61440000	Vergoeding vrijwilligers	26.809,82	13.060,56		13.060,56
61490000	Overige administratie- en kantoorkosten	15.760,76	18.119,78	6,97	18.112,81
61490010	Andere diensten en diverse leveringen	90,76			
61500010	Aankoop klein materieel	165.039,37	216.875,73	1.053,58	215.822,15
61500020	Kosten aflevering reispassen	103.969,00	113.822,00		113.822,00
61500030	Kosten van bewaking en veiligheid	9.734,93	10.795,06		10.795,06
61500040	Controle- en keuringsorganismen technisch materieel	28.806,47	34.216,69		34.216,69
61500060	Lidmaatschappen	50.086,53	53.050,56		53.050,56
61500070	Kosten voor werving en selectie (exclusief erelonen voor juryleden)	124.524,81	140.542,71	10.585,49	129.957,22

-- AR --	AR-OMSCHRIJVING	31/12/2022	DEBET	CREDIT	31/12/2023
61500080	Kosten aflevering elektronische id	42.364,50	42.464,90		42.464,90
61500090	Kosten aflevering rijbewijzen	24.452,00	34.140,00		34.140,00
61500100	Opleidingskosten	66.314,75	68.743,82	1.369,11	67.374,71
61500110	Kosten werkkleding	2.928,15	9.008,67	336,26	8.672,41
61500120	Bestrijding van schadelijke planten en dieren	840,04	810,99		810,99
61500150	Beheersvergoeding (dienstenvergoeding aan derden)	44.543,23	10.735,48		10.735,48
61500160	Opleidingskosten andere		8.009,73	259,38	7.750,35
61500200	Actiefonds scholen	1.163,03	61.179,82	7.392,38	53.787,44
61500300	Actiefonds scholen - openluchtclassen	-20.768,77	79.276,57	1.899,08	77.377,49
61503000	Onderhoud en herstelling technisch materieel	44.665,44	33.282,53		33.282,53
61504000	Huur technisch materieel	28.071,08	1.689,11		1.689,11
61508000	Onderhoudscontracten technisch materieel	545,48	8.005,90	366,78	7.639,12
61520100	inhuren jurist	19.090,83	22.680,00	2.344,31	20.335,69
61520300	inhuren trajectbegeleider	15.351,04	18.359,20	2.152,37	16.206,83
61580000	Kosten nieuwe initiatieven	33.329,28	32.782,41	0,01	32.782,40
61599900	Overige exploitatiekosten	14.398,49	17.899,38		17.899,38
61599910	Overige exploitatiekosten	7.850,63	8.165,26		8.165,26
61599930	Andere diensten en diverse leveringen	1.060,46	1.144,65	749,94	394,71
61599940	Multiportaalnotificatiesysteem + Sociale Media	1.659,30	1.170,77		1.170,77
61599999	Overige exploitatiekosten	242.393,70	283.045,42	6.274,61	276.770,81
61600030	Controle- en keuringskosten voertuigen	4.259,74	4.350,08		4.350,08
61600040	Olie en brandstof voor voertuigen	67.623,88	53.597,13		53.597,13
61603000	Onderhoud en herstelling voertuigen	77.323,92	70.519,82	73,57	70.446,25
61699999	Andere leveringen	61.931,89	57.452,75		57.452,75
61700000	Uitzendkrachten	530.277,77	443.371,21	46.816,38	396.554,83
61910000	Interne facturering tussen diensten van dezelfde rechtspersoon	101.838,77			
62000000	Bezoldigingen mandatarissen	457.220,54	446.398,40	728,27	445.670,13
62000010	Presentiegelden van de gemeentemandatarissen	61.862,19	63.466,05		63.466,05
62000100	Vakantiegeld mandatarissen	26.122,34	36.145,84		36.145,84
62000200	Eindejaarstoelage mandatarissen	24.351,17	21.658,98		21.658,98
62001000	Presentiegelden raadsleden	9.486,00	15.163,28		15.163,28
62010000	Bezoldigingen vastbenoemd personeel	2.185.807,01	2.543.605,64	40.325,46	2.503.280,18
62011000	Vakantiegeld vastbenoemd personeel	179.508,06	191.454,01		191.454,01
62012000	Eindejaarstoelage vastbenoemd personeel	143.895,42	156.283,29	0,57	156.282,72
62020000	Bezoldigingen niet-vastbenoemd personeel	3.334.392,82	4.041.838,92	486.999,20	3.554.839,72
62021000	Vakantiegeld contractuelen	298.859,12	341.529,35	13.765,93	327.763,42
62022000	Eindejaarstoelage gesubsidieerde contractuelen	285.717,43	299.501,17	1.112,71	298.388,46
62030000	Bezoldigingen contractuelen	79.842,98	54.875,21		54.875,21
62031000	Vakantiegeld contractuelen	12.254,71	9.438,21		9.438,21
62073000	Vergoedingen ander niet vastbenoemd personeel	80.281,96	87.407,86		87.407,86
62080000	Bezoldigingen onderwijzend personeel ten laste van andere overheden	984.087,00	6.412.900,00		6.412.900,00
62100000	Werkgeversbijdragen wettelijke verzekeringen - mandatarissen	13.652,08	8.050,51		8.050,51
62110000	Werkgeversbijdragen wettelijke verzekeringen - vast benoemd personeel	1.042.633,12	1.234.672,59	14.397,39	1.220.275,20
62110999	Pensioenfondsmantatarissen	138.000,00	200.000,00		200.000,00
62120000	Werkgeversbijdrage - niet vast ben. personeel	1.068.279,51	1.286.379,71	145.277,28	1.141.102,43
62130000	Werkgeversbijdragen - Art 60	25.762,26	18.275,02		18.275,02
62191000	Responsabiliseringsbijdrage	66.268,46	76.291,82		76.291,82
62211000	WG bijdrage bovenwettelijke verzekeringen - hospitalisatie - stat personeel	9.507,43	8.960,58	385,09	8.575,49
62220000	2de pensioenpijler contractuelen	100.394,44	122.301,98	12.970,76	109.331,22
62221000	WG bijdrage bovenwettelijke verzekeringen - hospitalisatie	21.644,03	23.336,24	926,15	22.410,09
62300080	Reis- en verblijfskosten voor het gemeentepersoneel	14.395,22	19.876,99	167,90	19.709,09
62300081	Fietsvergoeding	26.093,92	28.334,63	401,54	27.933,09
62310000	Arbeidsgeneeskundige dienst	30.791,00	42.642,99	692,77	41.950,22
62310020	Bijdragen aan andere sociale diensten	8.637,98	9.421,91		9.421,91
62310030	Vakbondspremies	7.913,50	11.590,95	3.863,65	7.727,30
62310040	Maaltijdcheques	205.536,00	192.298,49		192.298,49
62310050	Verzekering arbeidsongevallen	39.367,45	29.019,10		29.019,10
62310060	Ecocheques	28.146,96	27.037,00		27.037,00
62399999	Overige personeelskosten	7.180,00	12.891,39		12.891,39
62400000	Pensioenen voorzitter	53.719,13	56.677,66		56.677,66
63010000	Afschrijvingen op immateriële vaste activa	99.364,28	144.958,60		144.958,60
63020000	Afschrijvingen op materiële vaste activa	3.823.873,59	4.976.521,77		4.976.521,77
63500000	Voorzieningen voor pensioenen en soortgelijke verplichtingen - toevoeging	492.070,72	25.600,16		25.600,16
63510000	Voorzieningen voor pens. en soortg. verplicht. - besteding en terug...	-1.300.430,00	349.844,00	994.229,53	-644.385,53

-- AR --	AR-OMSCHRIJVING	31/12/2022	DEBET	CREDIT	31/12/2023
63600000	Vorzieningen voor vakantiegeld voorzitter - toevoeging	4.040,86			
63601000	Vorzieningen voor vakantiegeld vastbenoemden- toevoeging		43.125,71		43.125,71
64000000	Onroerende voorheffing	41.025,30	13.357,44	32.309,03	-18.951,59
64000010	Roerende voorheffing	6.520,47	117.280,08	6.179,28	111.100,80
64000090	Belastingen en taksen op rollend materieel	300,00	3.300,00		3.300,00
64200000	Minderwaarde op de realisatie van operationele vorderingen	14.812,78	296.286,30	260.031,68	36.254,62
64302000	Operationele kosten occasionele projecten	2.246,57	57.613,42		57.613,42
64303000	Kosten MMC	930,99	1.141,52	29,84	1.111,68
64800000	Leefloon	822.108,36	1.037.982,61	3.157,36	1.034.825,25
64800100	Leefloon premie COVID-19	6.750,00			
64800200	Installatiepremie	18.282,80	8.196,17		8.196,17
64810100	Steun in speciën - terug te vorderen bij klanten	11.493,62	3.648,76		3.648,76
64810300	Steun in speciën - niet terug te vorderen	4.008,73	7.531,35	48,36	7.482,99
64810350	Steun niet terug te vorderen - REMI		6.468,85		6.468,85
64810400	Steun in speciën - terug te vorderen bij derden	67.534,11	64.760,74		64.760,74
64813300	Steun in speciën - minimale levering aardgas	4.673,88	7.525,70	586,62	6.939,08
64819000	Steun in speciën - culturele en sociale ontplooiing	8.805,11	9.154,39		9.154,39
64819100	Steun in speciën - verwarmingstoelage	15.856,27	8.684,53		8.684,53
64819200	Steun in kader van vrijetijdsparticipatie gemeente		1.401,00	0,02	1.400,98
64820200	Betaling mutualiteitsbijdragen ziekte en invaliditeit	950,63	2.514,22	1.948,10	566,12
64820300	Maatschappelijke dienstverlening - COVID-19	1.019,86			
64820600	Ondersteuning jongeren & studenten Covid-19	8.767,25			
64821100	Verblijfskosten bejaarden in rusthuis	38.286,75	57.238,75	4.766,71	52.472,04
64822200	Terug te vorderen steun voor huur en huurwaarborgen	10.192,09	10.275,49		10.275,49
64822600	Bijdrage voor begrafeniskosten	3.108,38	3.823,94		3.823,94
64824100	Steun: FO wet 65 = equivalent leefloon	407.055,13	405.445,85	2.609,44	402.836,41
64824200	Steun ziekenfonds - Oekraïense vluchtelingen	813,03	113,16		113,16
64824300	Medische kosten - Oekraïense vluchtelingen	792,25	218,67		218,67
64824500	Steun LOI	11.419,53	27.695,12	260,00	27.435,12
64824600	Medische kosten LOI	5.350,71	21.089,05		21.089,05
64910000	Toegestane werkingssubsidies aan gezinnen	145.048,38	103.647,73	8.492,22	95.155,51
64930000	Toegestane werkingssubsidies aan verenigingen	139.015,84	126.584,48	15.043,72	111.540,76
64930010	Toegestane werkingssubsidies aan instellingen voor gehandicaptenzorg	8.250,00	9.000,00	3.250,00	5.750,00
64930020	Toegestane werkingssubsidies aan welzijnsorganisaties	4.250,00	2.250,00		2.250,00
64940000	Toegestane werkingssubsidies aan andere overheidsinstellingen	3.130.114,24	3.355.063,42	7.116,12	3.347.947,30
64990000	Samenwerkingsovereenkomsten	1.757.331,30	1.954.759,41	207.165,80	1.747.593,61
64999999	Andere toegestane werkingssubsidies	21.348,83	39.753,86		39.753,86
65000000	Financiële kosten van leningen ten laste van het bestuur	28.443,19	24.002,67		24.002,67
65002000	Financiële kosten prefinancieringsleningen	23.704,67	46.013,41	20.713,71	25.299,70
65003000	Financiële kosten prefinancieringslening FDNB - Iverlek electricite...	5.407,32	5.314,09	0,06	5.314,03
65700010	Debetintresten bankrekeningen	58.505,55			
65710000	Beheerskosten bankrekeningen	130,50	201,50	200,00	1,50
65999999	Overige diverse financiële kosten		54.671,29	3,88	54.667,41
66400000	Toegestane investeringssubsidies	163.165,88	174.785,90		174.785,90
69300000	Over te dragen overschot van het boekjaar	3.132.463,87	8.852.096,66		8.852.096,66
69410000	Tussenkost in de financiële verplichtingen van het OCMW door de gemeente	3.174.191,72	1.875.557,88		1.875.557,88
70000080	Verkoop van infobrochures	-137,00		131,00	-131,00
70000999	Opbrengsten uit andere verkopen	-55.683,31	38,24	63.536,83	-63.498,59
70002000	Opbrengsten ontspanning - vorming	-2.799,40		1.329,00	-1.329,00
70003000	Opbrengsten ontspanning - recreatie	-5.655,10		11.824,30	-11.824,30
70004000	Opbrengsten ontspanning - warme maaltijden	-15.615,20	10,20	22.814,83	-22.804,63
70005000	Opbrengsten ontspanning - ontmoetingsruimte	-3.745,95		3.514,99	-3.514,99
70006000	Opbrengsten ontspanning - A(lgemeen) D(agelijks) L(even)	-585,90		562,60	-562,60
70007000	Opbrengsten dienstencheques	-44,04			
70100020	Inschrijvingsgelden	-23.282,69	125,00	39.409,23	-39.284,23
70100030	Toegangsgelden	-1.747,50	19,00	1.855,00	-1.836,00
70100040	Ontvangsten Kwadoo	-74.505,17	8.886,70	91.950,00	-83.063,30
70200000	Opbrengsten uit prestaties	-1.339.685,93	224.912,34	1.678.031,73	-1.453.119,39
70200010	EID, paspoorten en rijbewijzen	-35.506,40	125,80	119.122,30	-118.996,50
70200020	Afgifte reispassen	-112.854,00		61.065,00	-61.065,00
70200050	Naamplaatjes kerkhoven	-14.848,62	615,00	13.713,62	-13.098,62
70200090	bestuurderspas	-30.460,00	25,00	24.552,46	-24.527,46
70200100	scholen opbrengsten uit andere prestaties		3.195,00	54.657,31	-51.462,31
70200200	scholen - ontvangsten Openluchtclassen		2.037,00	68.247,00	-66.210,00

-- AR --	AR-OMSCHRIJVING	31/12/2022	DEBET	CREDIT	31/12/2023
70201000	Opbrengsten uit prestaties tlv derden (opladingen)	-13.223,10	13.223,10	26.446,20	-13.223,10
70202000	Opbrengsten recurrente werking	-3.380,00		1.612,50	-1.612,50
70209999	Opbrengsten uit andere prestaties	-31.413,33	6.317,08	22.607,67	-16.290,59
70300000	Opbrengsten prestaties tlv cliënten			280,00	-280,00
70400020	Tussenkomsten van ouders in de maaltijden	-132.059,30	156,52	196.613,68	-196.457,16
70400070	Terugvordering van procedurekosten	-6.824,93	1.233,86	5.883,37	-4.649,51
70409999	Andere terugvorderingen en tussenkomsten	-55.010,91		29.467,97	-29.467,97
70500010	Opbrengsten uit verhuur zalen en lokalen	-71.410,69	15.268,70	66.176,05	-50.907,35
70500020	Opbrengsten uit verhuur woningen en flats	-68.451,27	1.749,14	72.688,96	-70.939,82
70500030	Opbrengsten uit verpachtingen	-11.747,18	58,25	11.807,75	-11.749,50
70509999	Andere huuropbrengsten	-80.192,62	48.364,31	138.240,75	-89.876,44
70600010	Opbrengsten uit concessies	-34.625,00	2.062,50	79.192,50	-77.130,00
70910000	Interne facturering tussen diensten van dezelfde rechtspersoon	-101.838,77			
73000000	Opcentiemen op de onroerende voorheffing	-6.761.416,53	92.802,52	7.812.190,37	-7.719.387,85
73010000	Aanvullende belasting op de personenbelasting	-10.190.114,50		15.298.627,87	-15.298.627,87
73020000	Motorrijtuigen	-998.943,24		1.254.307,27	-1.254.307,27
73120000	Vervoer van personen die overlast veroorzaken	-100,00		600,00	-600,00
73150000	Afgifte identiteitsbewijzen/paspoorten/trouwboekjes/ uittreksels			17.352,00	-17.352,00
73160000	Aanvragen stedenbouwkundige vergunningen	-48.832,94	14.642,08	47.020,30	-32.378,22
73189999	Andere belastingen op de afgifte van administratieve stukken	-689,03		1.215,15	-1.215,15
73322000	Diftar/ophaalronde	-1.005.025,23	52.427,83	747.148,59	-694.720,76
73323000	Afgifte zakken, klevers, recipiënten	-1.048,32		2.824,80	-2.824,80
73323001	Afgifte PMD en roze zakken	-31.884,00	12,50	30.530,68	-30.518,18
73325000	Toegang containerpark	-116.044,16		355.432,45	-355.432,45
73328000	Sluikstorten	-75,00			
73414000	Taxidiensten	-3.656,62	278,96	278,96	
73416000	Stortplaatsen	-185.383,26	4.230,21	184.028,82	-179.798,61
73421000	Kampeerterrainen / kampeerverblijfparken	-9.652,50		9.652,50	-9.652,50
73422000	Reclameborden	-9.896,00	472,00	9.470,00	-8.998,00
73424000	Verspreiding kosteloos reclaimedrukwerk	-189.877,40	1.035,55	94.838,75	-93.803,20
73600000	Plaatsrecht markten	-13.567,00	542,00	8.263,00	-7.721,00
73601000	Plaatsrecht kermissen	-30,00		187,50	-187,50
73603000	Dagbladkiosken, frituurkramen, handelsinrichtingen	-2.576,00	1.192,00	1.192,00	
73611000	Parkeren	-4.550,00			
73699999	Andere belastingen op het gebruik van het openbaar domein	-43.966,70	13.952,20	28.807,70	-14.855,50
73740000	Leegstaande woningen en gebouwen	-43.698,99	6.800,00	34.499,00	-27.699,00
73770000	Tweede verblijven	-28.700,00	650,00	30.550,00	-29.900,00
73890100	Planbatenheffing	-3.075,25			
73900010	Boetes	-95.169,20	12.565,00	86.923,60	-74.358,60
74000000	Gemeentefonds	-3.510.789,00	29.020,84	3.700.749,84	-3.671.729,00
74001000	Gemeentefonds - aanvullende dotaties	-497.393,66		497.393,66	-497.393,66
74020000	Onroerende voorheffing - compensaties	-72.233,93		92.802,52	-92.802,52
74020010	Regularisatiepremies contingentgesco's	-410.078,48		410.078,48	-410.078,48
74020100	Subsidie voor responsabiliseringsbijdrage	-20.801,00		72.653,00	-72.653,00
74020200	Subsidie Financiering open ruimte	-272.491,00	227.819,83	603.944,83	-376.125,00
74020300	Vlaams compensatiefonds	-108.970,64		109.330,69	-109.330,69
74020400	Septemberverklaring 2022 - extra middelen lokale besturen			118.489,14	-118.489,14
74025000	Werkingsubsidies	-69.015,20	29.242,97	91.427,62	-62.184,65
74039999	Bijzondere dotatie overeenkomst Groothertogdom Luxemburg	-22.794,45	29.807,26	44.710,89	-14.903,63
74050020	Sociale maribel	-237.886,86	13.486,08	363.793,42	-350.307,34
74050040	Bijdragen van de overheid voor de bezoldiging van het onderwijzend ...	-984.087,00		6.412.900,00	-6.412.900,00
74050070	Bijdragen van de hogere overheden voor de werkingskosten van het onderwijs	-1.099.062,06	426.511,22	1.726.669,47	-1.300.158,25
74050090	Bijdragen van de hogere overheden voor de werkingsuitgaven	-11.648,25			
74050100	Huursubsidies klascontainers	-10.448,86	2.739,43	13.983,73	-11.244,30
74052000	Subsidies restmiddelen VIA	-50.982,34	68.987,74	128.224,63	-59.236,89
74069999	Overige specifieke projectsubsidies	-374.774,45	47.400,28	302.301,35	-254.901,07
74070000	Vergoedingen TWE	-13.000,00		8.250,00	-8.250,00
74080000	Toelagen RMI : leefloon	-705.655,70		772.441,21	-772.441,21
74080010	Toelagen RMI : art 60.7 en sociaal economie initiatief	-45.951,57	19.372,06	84.899,24	-65.527,18
74080011	Toelagen RMI : art 60.7 en soc.econ.init. VDAB	-9.510,00		6.240,00	-6.240,00
74080020	Toelagen RMI : installatiepremie	-6.121,47		3.314,48	-3.314,48
74080040	Toelagen federale overheid : soc.-cult.participatie	-9.616,40	4.584,50	13.334,61	-8.750,11
74080050	Toelagen federale overheid : verwarmingsfonds	-16.296,27		9.204,53	-9.204,53
74080080	Toelagen federale overheid : Wet 2 april 1965	-449.206,21	1.667,38	579.907,97	-578.240,59

-- AR --	AR-OMSCHRIJVING	31/12/2022	DEBET	CREDIT	31/12/2023
74080090	Toelagen federale overheid : toegewezen asielzoekers LOI	-64.604,05		131.636,51	-131.636,51
74080300	Financiële compensatie opvang Oekraïense vluchtelingen via Overheid	-32.460,00	98.845,00	221.905,00	-123.060,00
74082800	Hulpfonds gas en elektriciteit	-78.178,35	86.544,48	170.980,86	-84.436,38
74082900	Werkingsubsidies armoedebestrijding	-9.161,56		9.689,06	-9.689,06
74084200	Specifieke werkingssubsidies	-3.390,71			
74089999	Overige specifieke werkingssubsidies OCMW	6.426,00			
74099999	Overige specifieke werkingssubsidies	-492.651,75	189.425,46	631.657,76	-442.232,30
74200000	Meerwaarde op de realisatie van operationele vorderingen	-6.187,64	0,04	1.542,07	-1.542,03
74400000	Inhouding pensioen voorzitter	-30.385,15		32.499,83	-32.499,83
74500000	Recuperaties van kosten	-169.793,52		205.178,17	-205.178,17
74500010	Schadevergoedingen	-1.591,06	100,00	1.195,97	-1.095,97
74500050	Terugvordering van inkomensoverdrachten aan de privé-sector	-16.856,75		1.469,28	-1.469,28
74500070	Andere bijdragen uit ondernemingen en gezinnen	-2.591,17		33.320,10	-33.320,10
74530000	restorno's op verzekeringspremies - arbeidsongevallen	-11.971,78	863,36	6.220,15	-5.356,79
74599900	Overige andere opbrengsten			84.487,95	-84.487,95
74700000	Werknemersinhouding maaltijdcheques	-28.183,04	2.687,94	31.061,73	-28.373,79
74800000	Recuperatie van leefloon ingeschrevenen in bevolkingsregister	-21.520,68			
74810100	Recuperatie steun bij klanten	-35.640,61	607,84	16.287,24	-15.679,40
74810300	Recuperatie steun bij derden	-76.741,37	6.262,05	62.023,92	-55.761,87
74822200	Recup. steun huur en huurwaarborgen	-10.232,58		10.322,99	-10.322,99
75000000	Opbrengsten uit financiële vaste activa	-431.419,70	172.602,19	585.460,13	-412.857,94
75100000	Creditintresten rekening courant	-13.545,92	14.420,48	370.360,11	-355.939,63
75300000	In resultaat genomen kapitaalsubsidies en schenkingen	-510.719,73		930.542,41	-930.542,41
76300000	Meerwaarde op de realisatie van fin., mat. en immat. vaste activa			8.000,00	-8.000,00
79410000	Tussenkost in de financiële verplichtingen van het OCMW door de gemeente	-3.174.191,72		1.875.557,88	-1.875.557,88
01200000	Debiteuren wegens persoonlijke zekerheden	3.564.819,22	3.564.819,22	574.821,14	2.989.998,08
01307000	Cred. wegens borgstel. vr fin. schuld aangegaan dr Intergem samenwe...	-1.144.060,79	562.244,52	1.144.060,79	-581.816,27
01309000	Cred. wegens borgstel. vr fin. schulden aangegaan dr besturen van d...	-192.271,64		192.271,64	-192.271,64
01390000	Cred. wegens borgstel. vr fin. schulden aangegaan dr andere entiteiten	-2.228.486,79	13.239,62	2.229.149,79	-2.215.910,17
03200000	Ontvangen zekerheden	40.000,00	40.000,00		40.000,00
03300000	Zekerheidstellers	-40.000,00		40.000,00	-40.000,00
09000010	Onbeschikbare gelden investerings-uitgaven	1.158.785,00	1.229.872,74		1.229.872,74
09100000	Onbeschikbare gelden	-1.158.785,00		1.229.872,74	-1.229.872,74
09200000	Gecumuleerd budgettair resultaat vorig boekjaar	27.243.379,61	28.641.946,55	1.199.341,03	27.442.605,52
09300000	Gecumuleerd budgettair resultaat vorig boekjaar	-27.243.379,61	1.199.341,03	28.641.946,55	-27.442.605,52
09400000	Overige diverse rechten en verplichtingen	365.494,44	394.013,43		394.013,43
09500000	Overige diverse rechten en verplichtingen	-365.494,44		394.013,43	-394.013,43

0,00	623.770.421,88	623.770.421,88	0,00
------	----------------	----------------	------

SCHULDEN OP LANGE TERMIJN

ANDERE SCHULDEN OP LT

				Som resterende schuld 31/12/2023	Voorziene aflossingen 2023 *	Werkelijke aflossingen 2023 *	Verschil werkelijk - voorzien	Som terug te betalen in 2024
175/9	Diverse schulden op lange termijn uit ruiltransacties	BEC		0,00	0,00	0,00	0,00	0,00

18	Schulden op lange termijn uit niet-ruiltransacties	BEC		0,00

AANSLUITING WERKKAPITAAL MET BUDGETTAIR RESULTAAT

		31/12/2022	31/12/2023
Geldbeleggingen en liquide middelen		28.388.767,09	31.407.580,46
51	Aandelen en niet-vastrentende effecten	0,00	0,00
52	Vastrentende effecten	0,00	0,00
53	Termijndeposito's	1.904.493,15	4.455.299,79
54	Te incasseren vervallen waarden	0,00	0,00
55	Kredietinstellingen	26.480.183,99	26.952.280,67
57	Kassen	4.089,95	0,00
58	Interne overboekingen	0,00	0,00
Vorderingen op ten hoogste een jaar		3.823.650,21	7.416.385,24
40	Vorderingen uit ruiltransacties	2.494.436,16	4.255.538,28
41	Vorderingen uit niet-ruiltransacties	1.329.214,05	3.160.846,96
409	<i>Vorderingen uit ruiltransacties - waardeverminderingen (-)</i>	0,00	0,00
419	<i>Vorderingen uit niet-ruiltransacties - waardeverminderingen (-)</i>	0,00	0,00
Schulden op ten hoogste een jaar		4.769.811,78	5.820.009,03
43	Financiële schulden	0,00	2.669,94
44	Diverse schulden uit ruiltransacties	3.639.650,13	4.816.221,12
45	Schulden met betrekking tot bezoldigingen en sociale lasten	787.990,58	796.472,10
47	Schulden met betrekking tot belastingen	168.067,02	130.215,44
48	Diverse schulden uit niet-ruiltransacties	174.104,05	74.430,43
499	Wachtrekeningen	0,00	0,00
		31/12/2022	31/12/2023
Geldbeleggingen en liquide middelen		28.388.767,09	31.407.580,46
Vorderingen op ten hoogste een jaar		3.823.650,21	7.416.385,24
Schulden op ten hoogste een jaar		4.769.811,78	5.820.009,03
Werkkapitaal volgens P&S		27.442.605,52	33.003.956,67
Gecumuleerde budgettair resultaat volgens J2 (rubriek VII.)		27.442.605,52	33.003.956,67
Interne facturering tussen gemeente en OCMW			0,00
Tussenkost in de financiële verplichtingen van het OCMW			0,00
Te verantwoorden verschil		0,00	0,00

Financiële risico's

De regelgeving geeft geen definitie van de term 'financieel risico' en bevat geen exhaustieve lijst van de elementen die een bestuur onder de financiële risico's moet opnemen. Het gaat er vooral om de raadsleden te wijzen op risico's die een belangrijke impact kunnen hebben op de financiële situatie van het bestuur als ze zich zouden voltrekken. Het spreekt voor zich dat het onmogelijk is om alle risico's in kaart te brengen.

Risico's inzake het schuldbeheer:

- het renterisico en aflossingsrisico: het risico van een wijzigende rente-omgeving is hier beperkt omwille van de continue afbouw van de schuldenlast.
- De verledning van de openbare verlichting in kader van het project "Licht als Dienst" via Fluvius is een leasingformule en wordt in de boekhouding jaarlijks geactualiseerd in de rubriek leningen als een nieuwe (lening) leasingschuld.

Risico's inzake het thesauriebeheer:

- de solvabiliteit van de instelling waar de gelden beheerd worden; de gelden van de gemeente en het OCMW werden geplaatst bij diverse Belgische financiële instellingen met een goede kredietrating. Zoals Belfius, KBC, ING en Triodos bank.
- de mate waarin het kapitaal van de beleggingen wordt gewaarborgd; enkel beleggingen met kapitaal waarborg zijn van toepassing. Naast de klassieke spaarrekeningen, wordt gekozen voor beleggingen op korte termijn. Belfius Invest voor de service flats, pensioenen mandatarissen zijn langlopende beleggingen.
- de mate waarin de opbrengst van de beleggingen wordt gewaarborgd; In het jaar 2023 wordt een sterke verhoging genoteerd van de intrestopbrengsten.

Risico's inzake de evolutie van de exploitatieuitgaven:

- De noodzaak om de dienstverlening te moderniseren en in te spelen op maatschappelijke noden, gaat hand in hand met een aanpassing van het organogram Ook de toename van pensioenbijdragen en moeilijkheid in te vullen vacatures kennen een weerslag op de personeelsbudgetten.
- de stijging/aanvraag leeflonen en andere sociale steunen
- De onzekerheid van energiekosten en algemene inflatie

Risico's inzake de evolutie van de exploitatie-ontvangsten:

- De impact van de vergrijzing en het werkloosheidscijfer op de aanvullende personenbelasting
- De impact van maatschappelijke uitdagingen op de wanbetaling van belastingen en retributies

Risico's inzake de verplichtingen tegenover verbonden partijen:

- politiezones;
- hulpverleningszones (Brandweer);
- intergemeentelijke samenwerkingen;

- o waarborgen op leningen voor kerkfabrieken en andere instanties

Andere risico's

- o Daarnaast zijn er nog heel wat andere risico's te onderschrijven die een blijvende aandacht vergen, zoals kosten die gepaard gaan met de vergrijzing van de bevolking.
- o Kosten ten gevolge van betwistingen, rechtszaken
- o De gemeenteraad besliste tot de beheersoverdracht inzake de verlichtingstoestellen, lichtbronnen en steunen en daaraan verbonden de automatische overdracht van de eigendom van de in de toekomst nog op te richten ervan aan Fluvius. De boekhoudkundige verwerking van deze beheersoverdracht werd verwerkt in de jaarrekening sinds 2020 (beslissing GR 04.11.2019).
- o Het inschatten van de timing van bepaalde investerings-uitgaven (transactiemoment) is niet evident. Geplande investeringsprojecten kunnen vertraging oplopen door bv. problemen bij onteigeningen, juridische procedures, uitblijven bouwvergunningen,.... Daardoor is de realisatiegraad van de investeringen in het voorbije jaar een stuk lager (rond 50%) dan het budget.

Waarderingsregels Gemeente en OCMW

Waarderingsregels

De waarderingsregels zijn het geheel van principes en methoden die door de gemeente gebruikt worden om de waarde te bepalen van haar bezittingen en rechten (= activa) en haar schulden en plichten (= passiva).

Waarderingsregels helpen om de financiële rapportering beter te begrijpen. Ze geven een beeld van de belangrijkste waarderingsprincipes toegepast in de boekhouding van de organisatie.

Algemene principes

De waarderingsregels moeten voldoen aan de eisen van voorzichtigheid, oprechtheid en goede trouw. Ze mogen niet afhangen van het resultaat van het boekjaar.

Elk vermogensbestanddeel, bezitting (activa) of financieringsbron (passiva), moet worden gewaardeerd.

De waarderingsregels worden opgesteld met het oog op de voortzetting van de activiteiten.

De waarderingsregels moeten van het ene financiële boekjaar op het andere identiek zijn, en stelselmatig worden toegepast. Ze moeten evenwel gewijzigd worden wanneer ze door omstandigheden niet langer zorgen voor een *waar en getrouw beeld*. In dat geval zal het bestuur de waarderingsregels aanpassen;

Elk jaar opnieuw worden de waarderingsregels consequent en volledig onafhankelijk van het resultaat van het boekjaar toegepast.

INVESTERING OF EXPLOITATIE

Alle vermogensbestanddelen worden uitgedrukt en gewaardeerd aan hun gebruikswaarde. De gebruikswaarde van een activum stemt overeen met de toekomstige economische voordelen of het dienstverleningspotentieel dat het activum voor het bestuur zal opleveren.

Alle vermogensbestanddelen worden afzonderlijk gewaardeerd en voor dat bedrag in de balans opgenomen, na aftrek van de desbetreffende afschrijvingen en waardeverminderingen.

De voorwaarden om als investeringsgoed aanzien te worden en om dus in de balans opgenomen te worden zijn de volgende:

A) Aankoop van goederen of diensten:

- 1) De aankoop is duurzaam van aard (geen verbruiksgoed);
- 2) Het goed heeft een economische waarde over meerdere jaren.

B) Onderhoud en herstellingen:

- 1) De aankoop is duurzaam van aard (geen verbruiksgoed)
- 2) Het onderhoud, het werk of de herstelling geeft het actief een hogere waarde.

Het bestuur opteert ervoor om het meubilair, de kantooruitrusting, het klein materieel, alsook de grond- en hulpstoffen die bestendig worden hernieuwd en waarvan de aanschaffingswaarde te verwaarlozen is in verhouding tot het balanstotaal, in de boekhouding op te nemen voor een vast bedrag. De prijs voor de hernieuwing van deze bestanddelen komt ten laste van het exploitatieresultaat.

In aansluiting op voorgaande opteert het bestuur ervoor om individuele roerende verrichtingen van minder dan 5.500 euro die geen deel uitmaken van een ruimer "project", niet als investering te beschouwen, maar op te nemen in het exploitatieresultaat. Voor verrichtingen met betrekking tot onroerende goederen wordt dit bedrag ook vastgesteld naar 5.500 euro.

AANSCHAFFINGSWAARDE

Het bestuur hanteert hier als algemene regel dat elk actiefbestanddeel gewaardeerd tegen aanschaffingswaarde en neemt voor dat bedrag de bestanddelen op in de balans, onder afrek van de gecumuleerde afschrijvingen en waardeverminderingen.

In sommige gevallen kan het actief ook worden geherwaardeerd. Op deze algemene regel zijn hieronder afwijkingen bepaald:

Onder aanschaffingswaarde moet één van de volgende waarden worden verstaan:

- De aanschaffingsprijs + bijkomende kosten;
- De ruilwaarde;
- De vervaardigingsprijs (aanschaffingsprijs grondstoffen, verbruiksgoederen en hulpstoffen + rechtstreekse productiekosten);
- De schenkingswaarde (marktwaarde van de goederen op het moment van de schenking of datum van het overlijden van de nalatenschap + belastingen en kosten);
- De inbrengwaarde.

AFSCHRIJVINGEN

Afschrijvingen drukken de slijtage uit van het actief met een beperkte gebruiksduur. Het afschrijvingsbedrag wordt per financieel boekjaar bepaald door het verschil tussen de boekhoudkundige waarde en de restwaarde te delen door de resterende gebruiksduur uitgedrukt in jaren.

$$\text{Jaarlijks afschrijvingsbedrag} = \frac{\text{boekhoudkundige waarde} - \text{restwaarde}}{\text{Resterende gebruiksduur}}$$

De restwaarde en de gebruiksduur van een actief moeten ten minste aan het einde van elk financieel boekjaar worden herzien. Hierbij wordt uitgegaan van een 'gelijkmatige' veroudering en wordt dus steeds de lineaire afschrijvingsmethode toegepast.

Het bestuur opteert ervoor de initiële afschrijvingsduur voor de diverse categorieën van activa te bepalen zoals opgenomen in onderstaande tabel (zie verder).

WAARDEVERMINDERINGEN

Het bestuur boekt waardeverminderingen op de aanschaffingswaarde van actiefbestanddelen om rekening te houden met (al dan niet als definitief aan te merken) ontwaardingen van activa bij de afsluiting van het boekjaar. Waardeverminderingen zijn correcties op de aanschaffingswaarde die niet voortvloeien uit hun waarschijnlijke nuttigheids- of gebruiksduur.

Dit houdt in dat waardeverminderingen zowel mogelijk zijn voor activa met een beperkte (gebouwen) als een onbeperkte levensduur (gronden).

Als evenwel op het einde van het financiële boekjaar blijkt dat de gebruikswaarde van een goed hoger is dan zijn boekhoudkundige waarde, dan moeten de eventueel reeds geboekte waardeverminderingen worden teruggenomen ten belopen van het verschil.

HERWAARDERINGEN

Sommige activa kunnen worden geherwaardeerd om hun boekwaarde in overeenstemming te brengen met een marktwaarde. Herwaarderingen is enkel toegestaan voor de financiële vaste activa en overige materiële vaste activa. Bij de herwaardering van een actief, wordt de volledige categorie waartoe dat actief behoort, geherwaardeerd. De overige materiële vaste activa met beperkte gebruiksduur worden op basis van deze geherwaardeerde waarde afgeschreven.

Afwijkingen en specifieke waarderingsregels

LIQUIDE MIDDELEN EN GELDBELEGGINGEN

- worden gewaardeerd tegen de nominale waarde. De aandelen en vastrentende effecten worden bij verwerving geboekt en gewaardeerd tegen de aanschaffingswaarde.
- er kunnen geen herwaarderingen gebeuren
- er kunnen waardeverminderingen, meer-en minderwaarden geboekt worden als blijkt dat de realisatiewaarde op de datum van de jaarafsluiting lager is dan de aanschaffingswaarde. Er zullen bovendien aanvullende waardeverminderingen geboekt worden om rekening te houden met de evolutie van hun realisatie- of marktwaarde of met de risico's die inherent zijn aan de aard van de producten in kwestie of van de uitgevoerde activiteit.

VORDERINGEN OP KORTE TERMIJN

- worden gewaardeerd tegen de nominale waarde
- er kunnen dubieuze debiteuren geboekt worden wanneer vordering twijfelachtig is.

Op het ogenblik dat de insolventie van een schuldenaar is bewezen, moet de vordering als oninvorderbaar worden geboekt en zal een minderwaarde geboekt worden voor het saldo van de vordering. De vordering wordt dan uit de boekhouding verwijderd. Indien achteraf zou blijken dat er alsnog een gedeelte van de vordering werd gerecupereerd, dan zal dit aanleiding geven tot de boeking van een meerwaarde (742) voor het effectief gestorte bedrag.

VOORRADEN

Het bestuur opteert ervoor om initieel geen voorraden uit te drukken. In afwijking zal geopteerd worden voor de FIFO-waardering (waardering voorraden aan de 'recentste' aankooprijzen).

FINANCIËLE VASTE ACTIVA

Belangen of aandelen in rechtspersonen worden in de boekhouding opgenomen tegen hun aanschaffingswaarde. De aanschaffingswaarde van belangen of aandelen, ontvangen als vergoeding voor inbrengen die niet bestaan in contanten of die voortkomen uit de omzetting van vorderingen, stemt overeen met de conventionele waarde van de ingebrachte goederen en waarden of van de omgezette vorderingen. Als de conventionele waarde echter lager is dan de marktwaarde van de ingebrachte goederen en waarden of van de omgezette vorderingen, wordt de aanschaffingswaarde geherwaardeerd tot de hogere marktwaarde.

Er worden waardeverminderingen toegepast op de belangen en de aandelen die onder de financiële vaste activa zijn opgenomen in geval van duurzame minderwaarde of ontwaarding, verantwoord door de toestand, de rentabiliteit of de vooruitzichten van de entiteit waarin de belangen of de aandelen worden aangehouden. Het bestuur zal ook op de vorderingen, inclusief de vastrentende effecten, die in de financiële vaste activa zijn opgenomen waardeverminderingen toepassen als er voor het geheel of een gedeelte van de vordering onzekerheid bestaat over de betaling ervan op de vervaldag.

- Het criterium om als financieel vast actief te worden opgenomen (en dus niet als geldbelegging) is duurzaamheid
- belangen of aandelen worden gewaardeerd tegen de aanschaffingswaarde
- vorderingen op entiteiten op die het op een duurzame wijze wil ondersteunen, worden gewaardeerd tegen nominale waarde
- herwaardering is mogelijk op grond van objectieve gegevens
- borgtochten in contanten worden gewaardeerd tegen de contante waarde van de storting

MATERIELE VASTE ACTIVA

De materiële vaste activa worden onderverdeeld in 3 categorieën.

De **gemeenschapsgoederen** zijn de roerende en onroerende activa die worden aangewend binnen het 'maatschappelijk doel' van de organisatie, los van enige bedrijfseconomische activiteit.

De **bedrijfsmatige activa** worden aangewend binnen een bedrijfsmatige context, dat betekent waar een bepaald rendement of zekere productiviteit kan worden gekoppeld aan de aangewende activa. De diensten verbonden aan deze activa worden aangeboden aan concurrentiële tarieven, die beogen zoveel als mogelijk de kosten verbonden aan deze diensten te dekken.

De **overige activa** worden voor geen van vorige doeleinden aangewend, maar worden aangehouden als '(on)roerende reserve'. Deze activa zijn niet nuttig bij het functioneren van het bestuur, en kunnen mogelijk in de toekomst worden gerealiseerd ter financiering van andere investeringen.

Tot het **erfgoed** behoren de activa met historische, artistieke, wetenschappelijke, .. waarde. Erfgoed zal in veel gevallen weinig economische voordelen opleveren of weinig dienstenpotentieel inhouden. Deze hebben dus in principe geen gebruikswaarde. Daarom zal op de aanschafwaarde van deze activa een waardevermindering worden toegepast om de boekhoudkundige waarde terug te brengen tot €1. Indien het actief dat behoort tot erfgoed wordt ingezet voor de uitvoering van het "maatschappelijk doel", kan dat actief toch een gebruikswaarde hebben. Dat actief wordt dan niet afgeschreven maar de waarde kan worden aangepast door het uitdrukken van waardeverminderingen.

Overige zakelijke rechten op onroerende goederen betreft de andere zakelijke rechten die het bestuur bezit op een onroerend goed als de vergoedingen bij aanvang van het contract werden vooruitbetaald (geactiveerde eenmalige vergoeding). Deze activa worden afgeschreven over de looptijd van de overeenkomst, tenzij de economische gebruiksduur van het actief waarop het zakelijk recht betrekking heeft, korter is.

De **gebruiksrechten voor materiële vaste activa** waarover het bestuur beschikt op grond van **leasing of gelijkaardige overeenkomsten** (bv. erfpacht) worden onder de activa opgenomen voor het gedeelte van de volgende overeenkomst te storten termijnen, dat strekt tot de wedersamenstelling van de kapitaalwaarde van het goed waarop de overeenkomst betrekking heeft. De overeenkomstige schuld aan de passiefzijde waardeert het bestuur ieder jaar ten bedrage van het gedeelte van de in de volgende boekjaren te storten termijnen, dat strekt tot de wedersamenstelling van de kapitaalwaarde van het goed waarop de overeenkomst betrekking heeft.

IMMATERIELE VASTE ACTIVA

De immateriële vaste activa worden gewaardeerd aan aanschaffingswaarde, tenzij deze niet verworven zijn van derden. In dat geval worden ze gewaardeerd tegen de vervaardigingsprijs, als die niet hoger is dan een voorzichtigte ramen van de gebruikswaarde of van het toekomstige rendement of nut voor het bestuur van die vaste activa.

VORDERINGEN OP LANGE TERMIJN

Vorderingen worden in de balans weergegeven tegen de nominale waarde.

SCHULDEN

Worden gewaardeerd tegen nominale waarde

NETTO-ACTIEF

De **ontvangen investeringssubsidies en schenkingen** worden geleidelijk in resultaat genomen (verreken) volgens hetzelfde ritme als de afschrijvingen of de waardeverminderingen op de vaste activa waarvoor deze werden verkregen. Zolang een investering in uitvoering is en dus nog niet wordt afgeschreven, wordt de verkregen investeringssubsidie nog niet verrekend.

De **voorzieningen** worden stelselmatig gevormd voor bestaande verplichtingen die zeker zijn op balansdatum en waarvan de omvang betrouwbaar kan worden bepaald. Ze worden niet gevormd voor "waarschijnlijke" verplichtingen en worden niet gehandhaafd als ze op het einde van het financieel boekjaar hoger zijn dan wat vereist is op basis van een actuele beoordeling van de risico's en kosten voor het bestuur.

Afschrijvingstermijnen

Materiële vaste activa

Niet bebouwde gronden en terreinen (inclusief terreinen van wegen):

- worden gewaardeerd tegen de aanschafwaarde of schattingswaarde
- ze worden niet afgeschreven met uitzondering van buitengewoon onderhoud (15 jaar)
- er kan een waardevermindering toegepast worden op grond van objectieve gegevens
- rubriek terreinen bevat naast onbebouwde terreinen ook de gronden van wegen (wegzate), gebouwen, waterlopen en kunst(bouw)werken.

Gebouwen:

- worden gewaardeerd tegen de aanschafwaarde, oprichtingswaarde, ruil- of schenkingswaarde
- grote onderhoudswerken aan gebouwen worden gewaardeerd aan realisatiewaarde
- afschrijvingen gebeuren lineair gedurende **33 jaar**
- afschrijvingen op buitengewoon onderhoud die niet worden opgenomen in de exploitatie, worden over een kortere termijn afgeschreven en gebeuren lineair gedurende **15 jaar**
- er kan een waardevermindering toegepast worden op grond van objectieve gegevens

Wegen en overige infrastructuur betreffende wegen:

- worden gewaardeerd aan aanschafwaarde, oprichtingswaarde, ruil- of schenkingswaarde
- afschrijvingen gebeuren lineair
- onderhoudswerken aan wegen die niet worden opgenomen in de exploitatie, worden over een kortere termijn afgeschreven. Deze termijn hangt af van de aard van het onderhoudswerk en de impact op de gebruikswaarde van de weg.
- er kan een waardevermindering toegepast worden op grond van objectieve gegevens
- onder wegen worden alle elementen van het wegennet opgenomen (verharding, slijtlaag, voetpaden, fietspaden,...)
- aanbrengen of vervangen van een slijtlaag wordt afgeschreven over een kortere termijn = 5 jaar
- onder overige infrastructuur betreffende de wegen worden onder meer straatmeubilair, verkeerssignalisatie, wegbeplanting, .. opgenomen = 10 jaar

	Afschrijvingsduur	Afschrijvingsduur buitengewoon onderhoud
Slijtlaag	5 jaar	5 jaar
Straatmeubilair	5 jaar	5 jaar
Verkeerssignalisatie	5 jaar	5 jaar
Grondwerken	30 jaar	15 jaar
Verhardingen	30 jaar	15 jaar
Toebehoren van wegen	30 jaar	15 jaar
Wegen in aanbouw Overige infrastructuur betreffende wegen in aanbouw	geen	

Overige onroerende infrastructuur:

- worden gewaardeerd aan aanschafwaarde, oprichtingswaarde, ruil- of schenkingswaarde
- afschrijvingen gebeuren lineair volgens de aard
- er kan een waardevermindering toegepast worden op grond van objectieve gegevens
- overzicht
- onderhoudswerken aan wegen die niet worden opgenomen in de exploitatie, worden over een kortere termijn afgeschreven. Deze termijn hangt af van de aard van het onderhoudswerk en de impact op de gebruikswaarde van de infrastructuur.

	Afschrijvingsduur	Afschrijvingsduur buitengewoon onderhoud
Begraafplaatsen	30 jaar	15 jaar
Rioleringen	30 jaar	15 jaar
Waterleidingen	30 jaar	15 jaar
Openbare verlichting	30 jaar	15 jaar
Andere nutsvoorzieningen (informatie- en communicatienet, gas- en electriciteitsnet)	30 jaar	15 jaar
Kunstwerken	30 jaar	15 jaar
Overige onroerende infrastructuur in aanbouw	geen	

Waterlopen en waterbekkens:

- worden gewaardeerd aan aanschafwaarde, oprichtingswaarde, ruil- of schenkingswaarde
- terreinen worden niet afgeschreven
- investeringen worden lineair afgeschreven gedurende 30 jaar
- er kan een waardevermindering toegepast worden op grond van objectieve gegevens
- onderhoudswerken aan waterlopen- en waterbekkens die niet worden opgenomen in de exploitatie, worden over een kortere termijn afgeschreven. Deze termijn hangt af van de aard van het onderhoudswerk en de impact op de gebruikswaarde.

Installaties, machines en uitrusting:

- worden gewaardeerd aan aanschafwaarde
- afschrijvingen gebeuren lineair gedurende 10 jaar en met uitzondering buitengewoon onderhoud 5 jaar
- er kan een waardevermindering toegepast worden op grond van objectieve gegevens
- onder installatie, machines en uitrusting wordt onder meer opgenomen werkmateriaal (boormachines, grasmachines, hakselaars, reanimatietoestellen, keukengerei, diepvriezers, koelkasten,...)

Meubilair, informaticamaterieel, rollend materiaal:

- worden gewaardeerd aan aanschafwaarde
- afschrijvingen gebeuren lineair volgens de aard
- er kan een waardevermindering toegepast worden op grond van objectieve gegevens
- onder meubilair wordt onder meer opgenomen kasten, stoelen, banken, bureaus,.. in de mate dat ze niet onroerend door bestemming zijn
- onder kantooruitrusting wordt onder meer opgenomen kopieermachines, papiervernietigers, tv's...
- onder rollend materiaal wordt onder meer opgenomen fietsen, vrachtwagens, brandweerwagens, tractoren e.a. voertuigen
- onder informaticamateriaal, gezien de snelle veroudering en technologische evolutie wordt deze rubriek over een kortere termijn afgeschreven. Onder informaticamaterieel wordt onder meer opgenomen computers, computerschermen, beamers, laptops,....

	Afschrijvingsduur	Afschrijvingsduur buitengewoon onderhoud
Bureaumeubilair en ander meubilair	10 jaar	Geen
Informaticamaterieel	3 jaar	Geen
Kantooruitrusting (ander bureaumaterieel)	5 jaar	geen
Rollend materieel:		
Wagens, kleine bestelwagens	5 jaar	Geen
Vrachtwagen, traktors, speciale voertuigen, aanhangwagens	10 jaar	5 jaar

Kunstpatrimonium en erfgoed:

- worden gewaardeerd aan aanschafwaarde of schattingswaarde
- geen afschrijvingen
- er kan een waardevermindering toegepast worden op grond van objectieve gegevens

Concessies, octrooien, licenties, software ...:

- worden gewaardeerd aan aanschafwaarde
- afschrijvingen gebeuren lineair gedurende 5 jaar
- er kunnen geen herwaarderingen gebeuren
- er kan een waardevermindering toegepast worden op grond van objectieve gegevens

Plannen, studies en ontwerpen, kosten van onderzoek en ontwikkeling,...:

- worden gewaardeerd aan aanschafwaarde
 - afschrijvingen gebeuren lineair gedurende 5 jaar met uitzondering van opgegeven plannen en studies binnen het jaar
 - er kunnen geen herwaarderingen gebeuren
- er kan een waardevermindering toegepast worden op grond van objectieve gegevens



Rapport overdracht kredieten

Gemeente Kortenberg
Dr. V. De Walsplein 30 - 3070 Kortenberg
Ondernemingsnr.: 0207.520.810

OCMW Kortenberg
Dr. V. De Walsplein 30 - 3070 Kortenberg
Ondernemingsnr.: 0212.189.478

Filters

Boekjaar: 2023

Budgettaire entiteiten: GEMEENTE, OCMW

Entiteit	Jaarbudgetrekeningen	Omschrijving	Initieel krediet	Overdracht	Aanrekening	Vordering
GEMEENTE	2023/ACT-1.1.3/0310-00/22700007/GEMEENTE/CBS/IP-01/U	Nieuwe aanleg, verbeteren fietspaden - Hulstbergstraat deel rioleringswerken	€ 106.000,00	€ 106.000,00	€ 0,00	€ 0,00
GEMEENTE	2023/ACT-1.1.3/0200-04/22400007/GEMEENTE/CBS/IP-01/U	Nieuwe aanleg, verbeteren bestaande fietspaden, fietssuggestie	€ 3.169.946,86	€ 3.041.299,62	€ 128.647,24	€ 0,00
GEMEENTE	2023/ACT-1.1.3/0200-04/22400000/GEMEENTE/CBS/IP-01/O	Fietsinfrastructuur verkoop percelen	€ 6.000,00	€ 6.000,00	€ 0,00	€ 0,00
GEMEENTE	2023/ACT-1.1.4/0200-04/22400507/GEMEENTE/CBS/IP-02/U	Schoolroutenetwerken	€ 290.000,00	€ 290.000,00	€ 0,00	€ 0,00
GEMEENTE	2023/ACT-1.1.6/0200-04/22400007/GEMEENTE/CBS/IP-01/U	Onderhouden en verbeteren van fietspaden	€ 2.173.043,00	€ 2.080.578,99	€ 92.464,01	€ 0,00
GEMEENTE	2023/ACT-1.3.3/0220-00/22000007/GEMEENTE/CBS/IP-06/U	Uitvoeren van een parkeerbeleidsplan	€ 816.556,00	€ 780.903,44	€ 35.652,56	€ 0,00
GEMEENTE	2023/ACT-1.3.6/0200-04/23000000/GEMEENTE/CBS/IP-05/U	Aankoop flitspalen en camera's	€ 50.000,00	€ 4.054,55	€ 45.945,45	€ 0,00
GEMEENTE	2023/ACT-1.4.1/0310-00/22700007/GEMEENTE/CBS/IP-02/U	Onderhouden en aanleggen van (trage) wegen - rioleringswerken (onvoorzien)	€ 63.728,13	€ 63.241,35	€ 486,78	€ 0,00
GEMEENTE	2023/ACT-1.4.1/0200-02/22400007/GEMEENTE/CBS/IP-02/U	Onderhouden en aanleggen van (trage) wegen en voetpaden	€ 1.075.392,00	€ 442.509,99	€ 632.882,01	€ 0,00
GEMEENTE	2023/ACT-1.4.4/0670-00/22810007/GEMEENTE/CBS/IP-02/U	Installeren van energiezuinige verlichting op trage wegen, schoolroutes	€ 40.000,00	€ 40.000,00	€ 0,00	€ 0,00
GEMEENTE	2023/ACT-1.5.1/0200-04/22400507/GEMEENTE/CBS/IP-03/U	Aanleg en inrichting van hoppinpunten	€ 82.209,00	€ 69.086,43	€ 13.122,57	€ 0,00
GEMEENTE	2023/ACT-2.1.4/0711-00/22890507/GEMEENTE/CBS/IP-07/U	Speellandschap voor alle leeftijden	€ 300.000,00	€ 300.000,00	€ 0,00	€ 0,00
GEMEENTE	2023/ACT-2.1.4/0200-01/22400507/GEMEENTE/CBS/IP-07/U	Vernieuwen dorpskern Erps en Meerbeek	€ 3.457.757,79	€ 3.129.025,21	€ 328.732,58	€ 0,00
GEMEENTE	2023/ACT-2.1.7/0742-20/22103007/GEMEENTE/CBS/IP-03/U	Realiseren van een nieuw sportcomplex	€ 48.974,50	€ 44.500,52	€ 4.473,98	€ 0,00

Entiteit	Jaarbudgetrekeningen	Omschrijving	Initieel krediet	Overdracht	Aanrekening	Vordering
GEMEENTE	2023/ACT-2.1.8/0119-00/22100007/GEMEENTE/CBS/IP-03/U	Multifunctionele uitbouw site rond AC	€ 5.052,20	€ 5.052,20	€ 0,00	€ 0,00
OCMW	2023/ACT-2.1.8/0119-00/22100007/OCMW/VB/IP-11/U	Multifunctionele uitbouw site rond AC	€ 685.000,00	€ 492.642,00	€ 192.358,00	€ 0,00
GEMEENTE	2023/ACT-2.1.11/0729-00/22199507/GEMEENTE/CBS/IP-03/U	Restauratie paviljoentje	€ 5.000,00	€ 5.000,00	€ 0,00	€ 0,00
GEMEENTE	2023/ACT-2.2.1/0610-00/21400007/GEMEENTE/CBS/IP-06/U	Opstellen RUP kernversterking	€ 45.183,00	€ 34.148,00	€ 11.035,00	€ 0,00
GEMEENTE	2023/ACT-2.2.2/0610-00/21400007/GEMEENTE/CBS/IP-06/U	Opstellen RUP sportinfrastructuur	€ 40.180,07	€ 33.320,82	€ 6.859,25	€ 0,00
GEMEENTE	2023/ACT-2.2.5/0610-00/21400007/GEMEENTE/CBS/IP-06/U	Opstellen RUP Kortenberg West	€ 12.836,00	€ 12.836,00	€ 0,00	€ 0,00
GEMEENTE	2023/ACT-3.2.2/0705-00/22103507/GEMEENTE/CBS/IP-03/U	Renovatie GC Colomba	€ 489.397,20	€ 19.429,87	€ 469.967,33	€ 0,00
GEMEENTE	2023/ACT-3.2.3/0742-02/22103507/GEMEENTE/CBS/IP-03/U	Renovatie sporthal Erps-Kwerps	€ 110.768,79	€ 109.620,80	€ 1.147,99	€ 0,00
GEMEENTE	2023/ACT-3.3.4/0309-00/22200007/GEMEENTE/CBS/IP-07/U	Installeren van ondergrondse duo-containers	€ 38.074,00	€ 38.074,00	€ 0,00	€ 0,00
GEMEENTE	2023/ACT-3.4.1/0310-00/15000000/GEMEENTE/CBS/IP-04-00/O	Investeringsubsidies Rioleringswerken Boeyendaal	€ 124.626,00	€ 124.626,00	€ 0,00	€ 0,00
GEMEENTE	2023/ACT-3.4.1/0310-00/22700007/GEMEENTE/CBS/IP-04-00/U	Rioleringswerken Project Boeyendaal - deel rioleringswerken	€ 1.553.081,31	€ 1.216.374,15	€ 336.707,16	€ 0,00
GEMEENTE	2023/ACT-3.4.1/0310-00/22700007/GEMEENTE/CBS/IP-04-03/U	Rioleringswerken - Project Louis Andriesstraat - deel rioleringswerken	€ 26.917,20	€ 26.917,20	€ 0,00	€ 0,00
GEMEENTE	2023/ACT-3.4.1/0310-00/22700007/GEMEENTE/CBS/IP-04-04/U	Rioleringswerken - Project Balkenstraat - deel rioleringswerken	€ 54.266,00	€ 17.344,94	€ 36.921,06	€ 0,00
GEMEENTE	2023/ACT-3.4.1/0310-00/22700007/GEMEENTE/CBS/IP-04-13/U	Rioleringswerken - Project Guldendelle - wateroverlast	€ 35.000,00	€ 34.135,67	€ 864,33	€ 0,00
GEMEENTE	2023/ACT-3.4.1/0200-00/22400007/GEMEENTE/CBS/IP-04-00/U	Rioleringswerken Project Boeyendaal - deel wegeniswerken	€ 208.413,36	€ 181.575,11	€ 26.838,25	€ 0,00
GEMEENTE	2023/ACT-3.4.1/0200-00/22400007/GEMEENTE/CBS/IP-04-03/U	Riolerings-en wegeniswerken Louis Andriesstraat - deel wegenis	€ 8.470,00	€ 8.470,00	€ 0,00	€ 0,00
GEMEENTE	2023/ACT-3.4.2/0310-00/22700007/GEMEENTE/CBS/IP-04/U	Rioleringswerken Leuvensesteenweg 560-564	€ 29.373,38	€ 11.986,10	€ 17.387,28	€ 0,00
GEMEENTE	2023/ACT-3.4.2/0310-00/22700007/GEMEENTE/CBS/IP-04-02/U	Rioleringsproject - Den Tomme - deel rioleringswerken	€ 76.267,48	€ 62.687,52	€ 13.579,96	€ 0,00
GEMEENTE	2023/ACT-3.4.2/0310-00/22700007/GEMEENTE/CBS/IP-04-05/U	Rioleringswerken Project Waterstraat - deel rioleringen	€ 343.439,21	€ 338.374,68	€ 5.064,53	€ 0,00
GEMEENTE	2023/ACT-3.4.2/0310-00/22700007/GEMEENTE/CBS/IP-04-07/U	Rioleringswerken - Project Kouterstraat - deel rioleringen	€ 3.455.901,48	€ 1.849.841,80	€ 1.606.059,68	€ 0,00

Entiteit	Jaarbudgetrekeningen	Omschrijving	Initieel krediet	Overdracht	Aanrekening	Vordering
GEMEENTE	2023/ACT-3.4.2/0310-00/22700007/GEMEENTE/CBS/IP-04-15/U	Project Olmenhoekstraat - deel rioleringen	€ 25.000,00	€ 25.000,00	€ 0,00	€ 0,00
GEMEENTE	2023/ACT-3.4.2/0310-00/22700007/GEMEENTE/CBS/IP-04-16/U	Project Eikenstraat - deel riolering	€ 25.000,00	€ 25.000,00	€ 0,00	€ 0,00
GEMEENTE	2023/ACT-3.4.2/0200-00/22400007/GEMEENTE/CBS/IP-04-02/U	Riolerings-en wegeniswerken Den Tomme - deel wegenis	€ 68.787,45	€ 49.699,57	€ 19.087,88	€ 0,00
GEMEENTE	2023/ACT-3.4.2/0200-00/22400007/GEMEENTE/CBS/IP-04-05/U	Riolerings-en wegeniswerken Waterstraat - deel wegenis	€ 40.000,00	€ 40.000,00	€ 0,00	€ 0,00
GEMEENTE	2023/ACT-3.4.2/0200-00/22400007/GEMEENTE/CBS/IP-04-07/U	Riolerings-en wegeniswerken Kouterstraat - deel wegenis	€ 354.037,12	€ 310.224,70	€ 43.812,42	€ 0,00
GEMEENTE	2023/ACT-3.4.3/0310-00/22700007/GEMEENTE/CBS/IP-04-01/U	Rioleringswerken - Project Vogelenzangstraat - deel rioleringen	€ 11.580,17	€ 7.741,60	€ 3.838,57	€ 0,00
GEMEENTE	2023/ACT-3.4.3/0310-00/22700007/GEMEENTE/CBS/IP-04-08/U	Rioleringswerken - Project Nederokkerzeelsesteenweg - deel riolering	€ 791.887,58	€ 39.185,33	€ 752.702,25	€ 0,00
GEMEENTE	2023/ACT-3.4.3/0310-00/22700007/GEMEENTE/CBS/IP-04-09/U	Rioleringswerken - Project Kruisstraat - deel rioleringswerken	€ 100.000,00	€ 100.000,00	€ 0,00	€ 0,00
GEMEENTE	2023/ACT-3.4.3/0310-00/22700007/GEMEENTE/CBS/IP-04-14/U	Project Lodderhoek - deel rioleringen	€ 20.000,00	€ 16.981,57	€ 3.018,43	€ 0,00
GEMEENTE	2023/ACT-3.4.3/0200-00/22400007/GEMEENTE/CBS/IP-04-01/U	Project Vogelenzangstraat - deel wegeniswerken	€ 10.554,33	€ 9.890,32	€ 664,01	€ 0,00
GEMEENTE	2023/ACT-3.4.3/0200-00/22400007/GEMEENTE/CBS/IP-04-08/U	Riolerings-en wegeniswerken Nederokkerzeelsesteenweg - deel wegenis	€ 1.120.897,03	€ 255.555,62	€ 865.341,41	€ 0,00
GEMEENTE	2023/ACT-3.4.3/0200-00/22400007/GEMEENTE/CBS/IP-04-09/U	Riolerings-en wegeniswerken Kruisstraat - deel wegenis	€ 50.000,00	€ 50.000,00	€ 0,00	€ 0,00
GEMEENTE	2023/ACT-3.4.3/0200-00/22400007/GEMEENTE/CBS/IP-04-14/U	project Lodderhoek - deel wegenissen	€ 15.000,00	€ 15.000,00	€ 0,00	€ 0,00
GEMEENTE	2023/ACT-3.4.4/0310-00/22700007/GEMEENTE/CBS/IP-04/U	Gefaseerde uitvoering van het hemelwaterplan	€ 314.323,53	€ 78.538,12	€ 235.785,41	€ 0,00
GEMEENTE	2023/ACT-4.2.1/0119-03/22110007/GEMEENTE/CBS/IP-03/U	Gebouw voor GGZ en UD - aanpassing-renovatie	€ 112.531,38	€ 110.415,09	€ 2.116,29	€ 0,00
GEMEENTE	2023/ACT-4.2.3/0119-00/22101507/GEMEENTE/CBS/IP-03/U	Administratief Centrum aanpassing en renovatie	€ 109.741,30	€ 79.229,59	€ 30.511,71	€ 0,00
GEMEENTE	2023/ACT-4.2.4/0709-05/22100507/GEMEENTE/CBS/IP-03/U	Badgesysteem voor toegang in de gebouwen	€ 56.000,00	€ 55.879,29	€ 120,71	€ 0,00
GEMEENTE	2023/ACT-4.3.6/0119-02/24100000/GEMEENTE/CBS/IP-05/U	Aankoop hard-en software - generieke componenten + reservatiesoftware	€ 36.862,57	€ 6.824,21	€ 30.038,36	€ 0,00

Entiteit	Jaarbudgetrekeningen	Omschrijving	Initieel krediet	Overdracht	Aanrekening	Vordering
GEMEENTE	2023/ACT-4.5.4/0119-02/24100000/GEMEENTE/CBS/IP-05/U	Elektronische infoschermen in iedere deelgemeente	€ 121.147,00	€ 121.147,00	€ 0,00	€ 0,00
GEMEENTE	2023/ACT-6.3.3/0742-20/22103507/GEMEENTE/CBS/IP-03/U	Verbeteren van sport-en VT infrastructuur	€ 1.443.935,31	€ 641.997,77	€ 801.937,54	€ 0,00
GEMEENTE	2023/ACT-6.3.3/0742-20/22103507/GEMEENTE/CBS/IP-05/U	Gebouwen voor sport, cultuur, eredienst - buitengewoon onder - Activa in aanbouw	€ 8.285,37	€ 8.285,37	€ 0,00	€ 0,00
GEMEENTE	2023/ACT-6.3.3/0742-20/22103007/GEMEENTE/CBS/IP-03/U	Aankoop gebouw sport en aanpassingswerken	€ 400.000,00	€ 400.000,00	€ 0,00	€ 0,00
GEMEENTE	2023/ACT-6.3.7/0711-00/22890507/GEMEENTE/CBS/IP-07/U	Vernieuwen en inclusief maken van speeltuinen	€ 3.466,65	€ 3.466,65	€ 0,00	€ 0,00
GEMEENTE	2023/ACT-6.6.5/0870-00/22100507/GEMEENTE/CBS/IP-03/U	Aanpassingswerken gebouwen buitenschoolse opvang	€ 5.552,80	€ 5.552,80	€ 0,00	€ 0,00
GEMEENTE	2023/ACT-6.6.7/0800-05/22102507/GEMEENTE/CBS/IP-03/U	Verbeteren en aanpassen van de schoolinfrastructuur	€ 70.848,19	€ 67.149,52	€ 3.698,67	€ 0,00
GEMEENTE	2023/ACT-6.6.8/0752-08/22100507/GEMEENTE/CBS/IP-03/U	Aanpassingswerken jeugdinfrastructuur	€ 460.000,00	€ 416.416,93	€ 43.583,07	€ 0,00
OCMW	2023/GBB-03/0952-00/49510000/OCMW/VB/IP-GEEN/O	Serviceflats jaarlijkse subsidie	€ 23.083,92	€ 23.083,92	€ 0,00	€ 0,00
GEMEENTE	2023/GBB-03/0790-10/66400000/GEMEENTE/CBS/IP-12/U	Toegestane investeringssubsidies aan kerkfabrieken	€ 52.211,64	€ 2.211,64	€ 50.000,00	€ 0,00
GEMEENTE	2023/GBB-06.2/0119-02/24100000/GEMEENTE/CBS/IP-05/U	Informaticamaterieel	€ 214.394,43	€ 4.841,98	€ 209.552,45	€ 0,00
GEMEENTE	2023/GBB-06.4/0800-00/23000000/GEMEENTE/CBS/IP-05/U	Aankoop speeltuigen en benodigdheden scholen	€ 64.914,65	€ 994,81	€ 63.919,84	€ 0,00
GEMEENTE	2023/GBB-06.4/0800-00/24100000/GEMEENTE/CBS/IP-05/U	Scholen - Informaticamaterieel	€ 154.515,97	€ 2.866,30	€ 151.649,67	€ 0,00
GEMEENTE	2023/GBB-06.4/0800-05/24000007/GEMEENTE/CBS/IP-GEEN/U	De Boemerang - Meubilair, kantooruitrusting en rollend materieel	€ 1.523,44	€ 1.523,44	€ 0,00	€ 0,00
GEMEENTE	2023/GBB-06.4/0820-01/24400000/GEMEENTE/CBS/IP-05/U	DKO meubilair, uitrusting	€ 19.400,00	€ 7.255,00	€ 12.145,00	€ 0,00
GEMEENTE	2023/GBB-08/0341-00/15000000/GEMEENTE/CBS/IP-06/O	Investeringssubsidie - erosiecoördinator	€ 15.000,00	€ 10.760,00	€ 0,00	€ 4.240,00
GEMEENTE	2023/GBB-08/0341-00/21400007/GEMEENTE/CBS/IP-06/U	Erosiebestrijding - erosiecoördinator	€ 10.760,00	€ 8.000,00	€ 2.760,00	€ 0,00
GEMEENTE	2023/GBB-08/0670-00/22500007/GEMEENTE/CBS/IP-07/U	Openbare verlichting en ondergronds brengen	€ 1.410.399,59	€ 1.331.773,68	€ 78.625,91	€ 0,00
GEMEENTE	2023/GBB-08/0670-00/22500000/GEMEENTE/CBS/IP-05/U	Overige infrastructuur betreffende de wegen	€ 2.500,00	€ 2.500,00	€ 0,00	€ 0,00
GEMEENTE	2023/GBB-08/0800-05/22102007/GEMEENTE/CBS/IP-GEEN/U	De Boemerang - renovatie en aanbouw	€ 35.612,48	€ 12.543,31	€ 23.069,17	€ 0,00

Entiteit	Jaarbudgetrekeningen	Omschrijving	Initieel krediet	Overdracht	Aanrekening	Vordering
GEMEENTE	2023/GBB-08/0119-00/22500000/GEMEENTE/CBS/IP-05/U	laadpalen eigen gebruik	€ 7.500,00	€ 7.500,00	€ 0,00	€ 0,00
GEMEENTE	2023/GBB-08/0200-02/22400007/GEMEENTE/CBS/IP-02/U	Trage Wegen	€ 17.336,17	€ 17.336,17	€ 0,00	€ 0,00
GEMEENTE	2023/GBB-08.1/0990-00/23000000/GEMEENTE/CBS/IP-GEEN/U	Columbariumelementen, urnegraven, grafkelders, grafchoorelementen	€ 20.000,00	€ 20.000,00	€ 0,00	€ 0,00
GEMEENTE	2023/GBB-08.1/0680-00/23000000/GEMEENTE/CBS/IP-05/U	Aankoop materiaal en uitrusting - Groendienst	€ 36.416,29	€ 28.188,29	€ 8.228,00	€ 0,00
GEMEENTE	2023/GBB-08.1/0680-00/24000000/GEMEENTE/CBS/IP-05/U	Meubilair, kantooruitrusting en rollend materieel - gemeenschapsgoederen	€ 32.000,00	€ 20.805,06	€ 11.194,94	€ 0,00
GEMEENTE	2023/GBB-08.1/0119-04/23000000/GEMEENTE/CBS/IP-05/U	Aankoop materiaal en uitrusting UD	€ 127.714,93	€ 27.001,64	€ 100.713,29	€ 0,00
GEMEENTE	2023/GBB-08.1/0119-04/24300000/GEMEENTE/CBS/IP-05/U	Aankoop bestelwagen/lichte vrachtwagen/aanhangwagen...	€ 266.161,00	€ 164.362,56	€ 101.798,44	€ 0,00
GEMEENTE	2023/GBB-08.2/0050-00/22199507/GEMEENTE/CBS/IP-03/U	Aanpassingswerken gebouwen patrimonium	€ 20.000,00	€ 20.000,00	€ 0,00	€ 0,00
GEMEENTE	2023/GBB-08.2/0050-00/22100000/GEMEENTE/CBS/IP-03/U	Site Vannetelbosch (aankoop en aanpassingswerken)	€ 41.774,73	€ 12.227,24	€ 29.547,49	€ 0,00
GEMEENTE	2023/GBB-08.2/0709-05/22103507/GEMEENTE/CBS/IP-03/U	Optimaliseren OC's en GC	€ 38.163,00	€ 38.163,00	€ 0,00	€ 0,00
GEMEENTE	2023/GBB-08.2/0742-20/22103507/GEMEENTE/CBS/IP-GEEN/U	Optimaliseren Sportinfrastructuur	€ 83.902,01	€ 58.263,84	€ 25.638,17	€ 0,00
GEMEENTE	2023/GBB-08.2/0752-08/22100507/GEMEENTE/CBS/IP-03/U	Optimaliseren jeugdinfrastructuur	€ 50.446,41	€ 26.129,21	€ 24.317,20	€ 0,00
OCMW	2023/GBB-08.2/0950-00/22199507/OCMW/VB/IP-11/U	Opwaardering ouderenwoning Curegemstraat	€ 5.000,00	€ 5.000,00	€ 0,00	€ 0,00
GEMEENTE	2023/GBB-08.2/0800-00/22102507/GEMEENTE/CBS/IP-03/U	Optimaliseren schoolgebouwen o.a. werken veiligheid en aanpassingswerken	€ 132.415,03	€ 118.591,99	€ 13.823,04	€ 0,00
GEMEENTE	2023/GBB-08.2/0119-00/21400007/GEMEENTE/CBS/IP-06/U	Plannen, risicoanalyse, o.a. brand, evacuatie...	€ 7.000,00	€ 4.779,12	€ 2.220,88	€ 0,00
OCMW	2023/GBB-08.2/0930-00/22199507/OCMW/VB/IP-11/U	Vernieuwing woningen Kwerpsebaan	€ 10.000,00	€ 10.000,00	€ 0,00	€ 0,00
OCMW	2023/GBB-08.2/0952-00/22199507/OCMW/VB/IP-11/U	Aanpassing Serviceflats	€ 85.000,00	€ 30.559,44	€ 54.440,56	€ 0,00
GEMEENTE	2023/GBB-08.2/0119-05/22199507/GEMEENTE/CBS/IP-03/U	Project brandbeveiligingswerken na risico-en brandanalyse	€ 57.000,00	€ 26.750,00	€ 30.250,00	€ 0,00
GEMEENTE	2023/GBB-08.3/0200-04/15000000/GEMEENTE/CBS/IP-06/O	Investeringsubsidies - Mobiliteitsplan	€ 15.000,00	€ 15.000,00	€ 0,00	€ 0,00
GEMEENTE	2023/GBB-08.3/0200-04/21400007/GEMEENTE/CBS/IP-06/U	Mobiliteitsplan	€ 61.715,09	€ 29.758,34	€ 31.956,75	€ 0,00
GEMEENTE	2023/GBB-08.4/0709-01/22103007/GEMEENTE/CBS/IP-03/U	Renovatie en uitbreiding Berkenhof	€ 140.621,99	€ 19.925,23	€ 120.696,76	€ 0,00

Entiteit	Jaarbudgetrekeningen	Omschrijving	Initieel krediet	Overdracht	Aanrekening	Vordering
GEMEENTE	2023/GBB-08.4/0310-00/22700007/GEMEENTE/CBS/IP-04-10/U	Rioleringsproject Vrebos	€ 13.259,78	€ 10.741,41	€ 2.518,37	€ 0,00
GEMEENTE	2023/GBB-08.4/0200-01/22809007/GEMEENTE/CBS/IP-07/U	Andere nutsleiding in uitvoering (o.a. Telenet, Water...)	€ 51.569,04	€ 46.888,00	€ 4.681,04	€ 0,00
GEMEENTE	2023/GBB-08.4/0119-00/22101507/GEMEENTE/CBS/IP-03/U	Aanpassingswerken AC o.a. dienstverleningsconcept	€ 25.000,00	€ 25.000,00	€ 0,00	€ 0,00
GEMEENTE	2023/GBB-08.4/0119-03/22000000/GEMEENTE/CBS/IP-GEEN/O	Verkoop bouwgronden die voor Cofabel liggen tegen de Peperstraat	€ 500.000,00	€ 500.000,00	€ 0,00	€ 0,00
GEMEENTE	2023/GBB-08.4/0200-03/22400007/GEMEENTE/CBS/IP-01/U	Bovenlokaal functioneel fietsroutenetwerk (HST-Gen)	€ 621.339,73	€ 522.837,49	€ 98.502,24	€ 0,00
GEMEENTE	2023/GBB-09.2/0709-05/24000000/GEMEENTE/CBS/IP-05/U	Meubilair, uitrusting voor OC's en GC	€ 113.800,00	€ 90.397,39	€ 23.402,61	€ 0,00
GEMEENTE	2023/GBB-09.3/0742-20/24400000/GEMEENTE/CBS/IP-05/U	Aankoop meubilair en sportmateriaal en sportattributen	€ 91.619,36	€ 29.893,73	€ 61.725,63	€ 0,00
GEMEENTE	2023/ACT-2.1.13/0790-00/22103507/GEMEENTE/CBS/IP-03/U	Restauratie beschermde glasramen kerk St.Martinus	€ 175.000,00	€ 175.000,00	€ 0,00	€ 0,00

Toelichting over de transacties met buitengewone invloed op het resultaat

1. Ontbrekend recht Aanvullende Personenbelasting

Aan de hand van de verantwoordingsstukken 2023 van de FOD Financien werd vastgesteld dat een historisch recht ontbreekt met een bedrag van 524.747,05 euro.

Dit ontbrekend recht dateert uit de periode voor de 2^e conversie 2018.

Hiervoor werd advies gevraagd aan het Agentschap Binnenlands Bestuur, afdeling lokale besturen. Na goedkeuring werd dit recht geregistreerd als vordering VK1/2023/17337 in de boekhouding 2023.