

Actie: ACT-5.1.5: Uitbouwen van een kinder- en jongerengemeenteraad

De kindergemeenteraad heeft tot doel:

1. kinderen en jongeren van de gemeente betrekken bij het beleid door hen de kans te geven om hun ideeën, wensen en opmerkingen kenbaar te maken.
 2. kinderen en jongeren van de gemeente al spelenderwijs een aantal vaardigheden bijbrengen zoals samen overleggen, spreken in het openbaar, constructief luisteren naar elkaar, elkaars mening respecteren, vergaderingen leiden, oplossingen zoeken voor concrete problemen, voorstellen uitwerken en compromissen sluiten met elkaar. Aansluitend leren ze een bredere kijk ontwikkelen doordat ze in contact komen met andere kinderen, andere wensen en andere meningen.
 3. kinderen en jongeren kennis laten maken met het functioneren van de democratie in het algemeen en de werking van het gemeentelijk beleid in het bijzonder.
 4. kinderen en jongeren van de gemeente betrekken bij haar werking en haar initiatieven.
 5. een band scheppen tussen de gemeente en de kinderen van de lagere school en tussen de kinderen en de betrokken scholen onderling.
 6. kinderen laten proeven van het opnemen van een maatschappelijk engagement.
- kinderen en jongeren van de gemeente betrekken bij het beleid door hen de kans te geven om hun ideeën, wensen en opmerkingen kenbaar te maken.

We willen dat kinderen en jongeren zich betrokken voelen in het beleid/de politiek van de gemeente waarin ze wonen, naar school gaan, zich verplaatsen, sporten en spelen.

De Kindergemeenteraad is momenteel al opgestart en kwam reeds 2x samen. We streven ernaar om met de Kindergemeenteraad minstens 4x per jaar samen te komen, maandelijks indien mogelijk.

Van 01/01/2020 tot 31/12/2025

	2022		
	Jaarrekening	Eindkredieten	Initiële kredieten
Exploitatie			
Uitgaven	681,66	768,00	768,00
Ontvangsten	0,00	0,00	0,00
Saldo	-681,66	-768,00	-768,00
Investerings			
Uitgaven	0,00	0,00	0,00
Ontvangsten	0,00	0,00	0,00
Saldo	0,00	0,00	0,00
Financiering			
Uitgaven	0,00	0,00	0,00
Ontvangsten	0,00	0,00	0,00
Saldo	0,00	0,00	0,00

Actie: ACT-5.1.6: Aftoetsen van gemeentelijk beleid aan de charterprincipes

Een Chartertoets is een tussentijdse evaluatie waarmee nagegaan kan worden in welke mate het beleid de Charterprincipes ter harte neemt. Het opstellen van zo'n Chartertoets gebeurt op basis van informatie die verzameld wordt via een burgerbevraging. Deze verzamelde informatie wordt vervolgens in de gemeentelijke adviesraden getoetst waarbij de verantwoordelijke leden van het college toelichting en motivatie kunnen geven. De resultaten van deze toets worden verzameld in een document, de Chartertoets, dat bestuurders en burgers vervolgens als leidraad kunnen gebruiken voor het toekomstige beleid.

Het verzamelen van informatie, het begeleiden van de burgerbevraging en het ondersteunen van de adviesraden in het formuleren van hun kanttekeningen wordt opgevolgd door de Charterstuurgroep. Het is deze projectgroep die erover waakt dat het gevoerde beleid in overeenstemming is met de Charterprincipes.

Doelen en voorwaarden van de Chartertoets

De Chartertoets heeft de volgende doelen:

1. Het ontwikkelen van een objectief referentiekader met betrekking tot het beleid dat elke legislatuur opnieuw kan toegepast worden.
2. Het ontwikkelen van een leidraad voor de toepassing van de Charterprincipes voor het toekomstige beleid.
3. Het stimuleren van een beleidsdialoog tussen burgers en bestuurders.

Werkwijze om tot een Chartertoets te komen

Een Chartertoets opstellen gebeurt niet zomaar. Dit vergt doordacht voorbereidingswerk, input van verschillende betrokken partijen, het bedenken van geschikte vragen voor het opstellen van een bevolkingsenquête, een objectieve verwerking van deze burgerbevraging en, tot slot, het bundelen van alle adviezen tot één mooi geheel, met uiteraard de zes Charterprincipes als algemene rode draad doorheen het proces.

Het is duidelijk dat dit proces in verschillende fases verloopt.

Deze Chartertoets laat de inwoners en vrijwilligers van Kortenberg aan het woord en toont aan dat lokale democratie vorm geven een doorlopende taak is dat inwoners, als ze de mogelijkheid krijgen, met veel enthousiasme opnemen. Of hoe participatie een meerwaarde kan bieden aan mensen die zich actief inzetten om lokaal beleid vorm te geven. Het lokale beleid wordt breed gedragen en wordt gekenmerkt door een succesvol uitgevoerde acties.

Van 01/01/2020 tot 31/12/2025

	2022		
	Jaarrekening	Eindkredieten	Initiële kredieten
Exploitatie			
Uitgaven	4,55	100,00	3.901,00
Ontvangsten	0,00	0,00	0,00
Saldo	-4,55	-100,00	-3.901,00
Investerings			
Uitgaven	0,00	0,00	0,00
Ontvangsten	0,00	0,00	0,00
Saldo	0,00	0,00	0,00
Financiering			
Uitgaven	0,00	0,00	0,00
Ontvangsten	0,00	0,00	0,00
Saldo	0,00	0,00	0,00

Actieplan: AP-5.2: We versterken de wijkwerking

Van 01/01/2020 tot 31/12/2025

	2022		
	Jaarrekening	Eindkredieten	Initiële kredieten
Exploitatie			
Uitgaven	6.462,69	15.907,95	26.022,00
Ontvangsten	0,00	0,00	0,00
Saldo	-6.462,69	-15.907,95	-26.022,00
Investerings			
Uitgaven	0,00	0,00	0,00
Ontvangsten	0,00	0,00	0,00
Saldo	0,00	0,00	0,00
Financiering			
Uitgaven	0,00	0,00	0,00
Ontvangsten	0,00	0,00	0,00
Saldo	0,00	0,00	0,00

Actie: ACT-5.2.1: Project 'Buren voor burenen' en 'Kortenbergt helpt' verder uitwerken

Via het algemene project 'Buren voor Buren' willen we een netwerk opzetten waarbij vrijwilligers praktische hulp aan huis bieden bij inwoners van Kortenbergt zodat deze kwalitatief langer thuis kunnen blijven wonen.

Als er een hulpvraag binnenkomt voor Buren voor Buren, wordt deze eerst onderzocht. Door o.a. een integraal huisbezoek te doen, gaan we onderbescherming tegen en zetten we in op knipperlichten.

- Als de praktische hulp opgenomen kan worden door professionele thuisdiensten, worden de thuisdiensten geactiveerd.
- Als de praktische hulp niet kadert binnen de professionele thuisdiensten (bv: poetshulp, gezinszorg,...) wordt een vrijwilliger van Buren voor Buren gekoppeld aan de hulpvrager.

Dit project is voortdurend in beweging en vereist continue opvolging (bv. matching van hulpvragen gebruikers aan vrijwilligers, opvolging, rechtendetectie, signalering,...)

Het deelproject 'Verjaardagsbezoekjes bij 90+' heeft als doel om ouderen de kans te geven zo lang mogelijk kwalitatief thuis te wonen:

- eenzaamheid bij negentigplussers opsporen en hier doelgericht acties rond ondernemen
- zicht krijgen op de leefsituatie van de ouderen om zo hulpvragen (noden en behoeften van de 90+) te detecteren, te signaleren (= outreachend, proactief werken en te koppelen aan een, al dan niet professioneel, hulpaanbod met maximale uitputting van de rechten).

Buren voor burenen is een gevestigde waarde in Kortenbergt. Tijdens de coronapandemie werd dit project grotendeels on hold gezet omdat de meeste vrijwilligers van Buren voor burenen behoren tot de risicogroep.

Om dit op te vangen werd "Kortenbergt Helpt" midden maart 2020, in volle coronacrisis opgericht.

Het initiatief 'Kortenbergt Helpt' is ontstaan als antwoord op de Corona-gerelateerde hulpvragen van inwoners, met speciale aandacht voor de meest kwetsbare doelgroep, namelijk de ouderen.

Omdat dit initiatief nog elke dag bijdraagt aan een groot solidariteitsgevoel binnen de gemeente en ondertussen een bekend merk is geworden in Kortenbergt, werd beslist dit project te verankeren in het MJP.

We zien een grote meerwaarde in de projecten 'Buren voor Buren' en 'Kortenbergt Helpt':

- Inwoners (en meer bepaald de ouderen) voelen zich gewaardeerd, gehoord en gezien. Mensen kunnen hun hart even ophalen en krijgen een klankbord. De eenzaamheid wordt doorbroken
- Door de rechten uit te putten, wordt onderbescherming tegen gegaan.
- Er worden nieuwe sociale contacten gecreëerd. Een groter netwerk draagt bij tot meer veerkracht.
- De vrijwilligers én helpers leveren een waardevolle bijdrage: ze voelen zich belangrijk, hebben een zinvolle tijdsbesteding, doen nieuwe ervaringen op,...
- We werken aan een warme en solidaire gemeente waarbij inwoners zich met elkaar verbonden voelen in het 'kleine helpen'.

Van 01/01/2020 tot 31/12/2025

	2022		
	Jaarrekening	Eindkredieten	Initiële kredieten
Exploitatie			
Uitgaven	778,06	1.980,00	3.960,00
Ontvangsten	0,00	0,00	0,00
Saldo	-778,06	-1.980,00	-3.960,00
Investerings			
Uitgaven	0,00	0,00	0,00
Ontvangsten	0,00	0,00	0,00
Saldo	0,00	0,00	0,00
Financiering			
Uitgaven	0,00	0,00	0,00
Ontvangsten	0,00	0,00	0,00
Saldo	0,00	0,00	0,00

Actie: ACT-5.2.2: Versterken van buurtinitiatieven

Binnen het kader voor participatie zal één van de speerpunten het versterken van buurtinitiatieven zijn. Binnen dat kader zal bepaald worden op welke manier dit vormgegeven wordt.

Meer buurtgebonden initiatieven en acties die getrokken worden door en op initiatief van inwoners ontstaan en zorgen voor meer samenhang binnen buurten.

Van 01/01/2020 tot 31/12/2025

	2022		
	Jaarrekening	Eindkredieten	Initiële kredieten
Exploitatie			
Uitgaven	5.684,63	10.086,95	18.221,00
Ontvangsten	0,00	0,00	0,00
Saldo	-5.684,63	-10.086,95	-18.221,00
Investerings			
Uitgaven	0,00	0,00	0,00
Ontvangsten	0,00	0,00	0,00
Saldo	0,00	0,00	0,00
Financiering			
Uitgaven	0,00	0,00	0,00
Ontvangsten	0,00	0,00	0,00
Saldo	0,00	0,00	0,00

Actie: ACT-5.2.3: Sociale BIN's installeren

Via het project willen we verschillende warme zorgzame buurten creëren, die kunnen ondersteund worden door de gemeente, maar die groeien vanuit de buurtbewoners zelf.

Waar het project Buren voor Buren vooral vanuit het Welzijnshuis geleid en opgevolgd wordt, willen we hier in eerste instantie een digitaal netwerk aanbieden dat buurtbewoners dicht bij elkaar wil brengen. Met dit project richten we ons naar alle inwoners van Kortenberg maar met bijzondere aandacht voor de meest kwetsbaren. Naast het digitale platform zullen er ook ontmoetingsmomenten in de buurt georganiseerd worden.

Voor het digitaal netwerk is een dashboard gewenst:

- Het dashboard maakt het mogelijk om aan buurtgerichte communicatie te doen. Zo kunnen we inwoners op de hoogte houden van relevante gebeurtenissen zoals wegenwerken of afvalophaling. Belangrijk hierbij is dat deze partijen geen inkijk in de buurten krijgen.
- De bekomen informatie via het dashboard is steeds geaggregeerd en geanonimiseerd in lijn met de Europese GDPR privacywetgeving. Zo kan men via het dashboard bijvoorbeeld de groei van de buurten opvolgen en bekijken hoe tevreden inwoners zijn over bepaalde thema's, zoals veiligheid, mobiliteit, zorg of overlast.
- de mogelijkheid om aan burgerparticipatie te doen. Dat betekent dat we de input van inwoners kunnen vragen of peilingen kunnen organiseren over allerhande zaken. Buren kunnen zelf ook ideeën delen met deze partijen.
- Het dashboard zet ook in op sociale cohesie en buurtzorg. Buurtwerkers, veldwerkers en wijkregisseurs kunnen toegang krijgen tot meerdere buurten om de sociale cohesie te bevorderen en hulpvragen te beantwoorden.

Met het dashboard zorgen we er dus voor dat lokale overheden, nutsbedrijven, intercommunales en organisaties dicht bij de burger staan. Tezelfdertijd zorgt het dashboard ervoor dat de burger goed op de hoogte blijft van wat belangrijk is in zijn of haar leefomgeving.

Ondersteuning vanuit het Welzijnshuis

- Oprichten van een werkgroep met minstens 5 personen, Uit elke deelgemeente van Kortenberg moet er een vertegenwoordiging zijn.
- Onderzoek naar bestaande buurtwerkingen: waar zijn er al buurtwerkingen, hoe werken ze, zie zij het zitten om mee in te stappen in dit project
- Afbakenen van buurten,
- Voor elke buurt worden enkele voortrekkers gezocht
- Promotionele ondersteuning voor het bekendmaken van het project, via zoeklicht folders, verdelen van brieven in de afgebakende buurten
- Stimuleren dat inwoners hulp aanbieden en hulp durven vragen
- Ontmoetingsmomenten organiseren om buurtbewoners fysiek samen te brengen, zodat ze elkaar beter leren kennen (bijvoorbeeld soep moment, koffiekar, buurtbus (3070 mobiel kan hiervoor gebruikt worden). (kan op de ontmoetingsplekken die ook gaan gecreëerd worden)
- Opzetten outreachment werken tijdens de ontmoetingsmomenten, een medewerker van het Welzijnshuis is aanwezig om op vragen rond thuiszorg en dergelijke te antwoorden.

Van 01/01/2020 tot 31/12/2025

	2022		
	Jaarrekening	Eindkredieten	Initiële kredieten
Exploitatie			
Uitgaven	0,00	3.841,00	3.841,00
Ontvangsten	0,00	0,00	0,00
Saldo	0,00	-3.841,00	-3.841,00
Investerings			
Uitgaven	0,00	0,00	0,00
Ontvangsten	0,00	0,00	0,00
Saldo	0,00	0,00	0,00
Financiering			
Uitgaven	0,00	0,00	0,00
Ontvangsten	0,00	0,00	0,00
Saldo	0,00	0,00	0,00

Beleidsdoelstelling: BD-6: Kortenberg is een gemeente waar alle inwoners volwaardig deelnemen

Kwalitatieve omschrijving: Kortenberg is een gemeente waar alle inwoners volwaardig deelnemen aan een verdraagzame en sociale samenleving waarin mensen zichzelf kunnen zijn en zichzelf kunnen ontplooiën, elkaar opzoeken en ontmoeten

Van 01/01/2020 tot 31/12/2025

	2022		
	Jaarrekening	Eindkredieten	Initiële kredieten
Exploitatie			
Uitgaven	470.509,35	555.144,35	681.026,82
Ontvangsten	198.021,40	151.471,05	148.942,92
Saldo	-272.487,95	-403.673,30	-532.083,90
Investerings			
Uitgaven	1.569.615,90	2.490.537,15	1.378.682,90
Ontvangsten	0,00	0,00	300.000,00
Saldo	-1.569.615,90	-2.490.537,15	-1.078.682,90
Financiering			
Uitgaven	0,00	0,00	0,00
Ontvangsten	0,00	0,00	0,00
Saldo	0,00	0,00	0,00

Actieplan: AP-6.1: Kortenberg maakt dienstverlening maximaal toegankelijk voor elke inwoner

Van 01/01/2020 tot 31/12/2025

	2022		
	Jaarrekening	Eindkredieten	Initiële kredieten
Exploitatie			
Uitgaven	6.043,63	6.043,63	12.096,00
Ontvangsten	0,00	0,00	0,00
Saldo	-6.043,63	-6.043,63	-12.096,00
Investerings			
Uitgaven	0,00	0,00	0,00
Ontvangsten	0,00	0,00	0,00
Saldo	0,00	0,00	0,00
Financiering			
Uitgaven	0,00	0,00	0,00
Ontvangsten	0,00	0,00	0,00
Saldo	0,00	0,00	0,00

Actie: ACT-6.1.1: Gericht aanbieden van fysieke en digitale dienstverlening

Het bestuur wil elke persoon en vereniging zo efficiënt mogelijk helpen.

Indien dit nodig is, zal dit fysiek gebeuren; waar dit kan zal dit digitaal en geautomatiseerd gebeuren.

Het geïntegreerd breed onthaal dat wordt uitgebouwd, zal ook geïntegreerd gebeuren in afstemming met het netwerk.

(https://www.lubbeek.be/file_uploads/2645.pdf?sc=FCBCB078B787C8070BEEA6355AA43525)

Digitaal vergroot en vergemakkelijkt de toegankelijkheid van de dienstverlening en verkleint de kans op vergissingen. Personen en verenigingen moeten zoveel als mogelijk 24/24 en 7/7 verder geholpen kunnen worden (geautomatiseerd e-loket).

Maar ook intern kunnen digitaliseringsstappen de dienstverlening optimaliseren.

In eerste instantie zal onderzocht worden welke producten en processen gedigitaliseerd en geautomatiseerd kunnen worden om dit dan in een uitvoeringsplan te gieten.

De bibliotheek van Kortenberg wil aansluiten bij het Eengemaakt Bibliotheekstelsel, zodat haar leden kunnen genieten van de collecties en diensten van alle aangesloten bibliotheken in Vlaanderen en Brussel. Het huidige bibstelsel (Provinciaal Bibliotheekstelsel) wordt uitgerold in het EBS.

In het EBS zal de Kortenbergse Bib samenwerkingen aangaan met de andere aangesloten bibliotheken om de bezoekers een groter aanbod en extra functionaliteiten aan te bieden. De bibliotheekwebsite wordt verder geprofessionaliseerd en elke aangesloten bibliotheek zal een uniforme website hebben waar specifieke diensten kunnen aangeboden worden en waar de lezer zijn eigen account kan beheren.

De nodige administratieve en technische aanpassingen zullen het mogelijk maken om deel te blijven uitmaken van een steeds veranderend bibliotheeklandschap.

Daarnaast wordt ook gedacht aan het plaatsen van handtekeningen. Via delegatie en digitalisering kan dit proces sneller verlopen.

De fysieke dienstverlening blijft echter een essentieel onderdeel van de dienstverlening.

De voorbije jaren werd een nieuw dienstverleningsconcept uitgewerkt en fysiek vorm gegeven via de verschillende soorten balies. Het bestuur wenst dit dienstverleningsconcept te evalueren en bij te sturen indien nodig (zie actie 4.3.1).

Tevens wenst het bestuur de toegankelijkheid van de gebouwen zelf te evalueren. (zie actie 6.3.1 De toegankelijkheid van de gemeentelijke infrastructuur wordt verhoogd waar mogelijk).

A. Onderzoek naar digitaliseringsmogelijkheden producten en processen

Lijst van producten en processen die geoptimaliseerd kunnen worden door digitalisering.

Bepalen prioriteit van aanpak.

Effectieve digitalisering en automatisering waardoor een snellere en meer klantvriendelijke afhandeling van de dienstverlening is bekomen.

B. EBS (Bib)

Bibliotheek Kortenberg wil als een schakel tussen de andere aangesloten bibliotheken werken aan één grote collectie voor alle bibliotheekleden. Ze wil haar dienstverlening verder bekend maken en de drempel van de Bibdeur zo laag mogelijk maken.

Het huidige bibliotheekstelsel PBS gaat over in het EBS. In het PBS blijven werken is dus niet mogelijk. Indien er geen overstap naar het EBS georganiseerd wordt, moet er uitgekeken worden naar een ander (solitair) bibliotheekstelsel. De meeste omringende gemeenten en steden (Zaventem, Leuven, Bertem, ...) maken nu ook deel uit van het PBS. Als zij overstappen naar het EBS en Kortenberg niet, zal de Bib geïsoleerd raken in haar werking. Het verlies aan leden en bezoekers is reëel. Een overstap naar het EBS is dus noodzakelijk.

C. Delegatie en digitalisering handtekeningen

Bepalen wie voor welke documenten (dienstverlening) handtekening mag plaatsen.

Digitaal organiseren van handtekening en bezorgen aan dienstafnemer.

Van 01/01/2020 tot 31/12/2025

	2022		
	Jaarrekening	Eindkredieten	Initiële kredieten
Exploitatie			
Uitgaven	6.043,63	6.043,63	7.085,00
Ontvangsten	0,00	0,00	0,00
Saldo	-6.043,63	-6.043,63	-7.085,00
Investerings			
Uitgaven	0,00	0,00	0,00
Ontvangsten	0,00	0,00	0,00
Saldo	0,00	0,00	0,00
Financiering			
Uitgaven	0,00	0,00	0,00
Ontvangsten	0,00	0,00	0,00
Saldo	0,00	0,00	0,00

Actie: ACT-6.1.2: Uitbouwen van Bib van de toekomst als huiskamer van de gemeente

Doel actie:

Bib Kortenberg evolueert van een moderne Bib naar een Bib van de Toekomst waar kennis, cultuur en contact centraal staan en dit in een professionele omkadering. De Bib van de Toekomst is van iedereen en is er voor iedereen, zonder drempels.

Op basis van de uitkomst van het traject 'Bib van de Toekomst' zal niet alleen de infrastructuur (zie actie 6.3.2) maar ook de dienstverlening grondig worden aangepast om te voldoen aan de eisen en verwachtingen van de inwoners in deze snel veranderende samenleving.

De huidige openingsuren moeten worden geëvalueerd (in samenspraak met de inwoners – participatief) en indien nodig verruimd zodat iedere burger terecht kan in de Bib, ondanks zijn/haar drukke leven. De piste van 'Bib Open +', waarin de bibliotheek heel ruime openingstijden heeft maar niet altijd bemand is, moet worden onderzocht. Ook de vraag van vele bezoekers om bibliotheekmaterialen ook buiten de openingsuren van het Administratief Centrum te kunnen inleveren, zal worden meegenomen.

Om nog uitnodigender te zijn, kan de gebruiker tijdens de ruime openingsuren van de Bib ook genieten van een gratis kopje koffie, thee of chocolademelk, een spelletje schaak of simpelweg een goed gesprek tijdens een toevallige ontmoeting.

Opdat de Bib ook in de toekomst dé plek voor kennis en informatie blijft, gaat ze duurzame partnerschappen aan met zowel interne als externe stakeholders (andere gemeentelijke diensten, Welzijnshuis, VDAB, centra voor volwassenenonderwijs, ...). Ook vergevorderde samenwerkingen met andere bibliotheken ('regiobib') moeten onderzocht worden met het oog op een verbeterde en efficiëntere dienstverlening d.m.v. schaalvergroting.

Aangezien de hedendaagse Bib zal evolueren naar een Bib van de Toekomst, dringen ook andere functieprofielen zich op. Om de kwaliteit van de dienstverlening hoog te houden, is in de toekomst alvast nood aan voldoende deskundigen en projectwerkers (B-niveau). Concreet wordt voorgesteld om in het organogram een extra B-functie te voorzien maar het is opportuun om een gehele herwerking van het organogram van de Bib op te pikken bij voltooiing van het traject 'Bib van de Toekomst'. Ook zal er gestreefd worden naar een efficiëntere verdeling van de taken, waarbij bibliotheekassistenten (administratief medewerkers) deeltijds werken, zodat een langdurige afwezigheid minder impact heeft op de onmiddellijke dienstverlening aan de balie (want meerdere koppen) en assistent-dienstleiders (deskundigen) voltijds (of 4/5e), zodat ze projecten gemakkelijker kunnen opvolgen.

Resultaat actie:

Bib Kortenberg wordt de huiskamer van de gemeente, de zogenaamde 'derde plek' na thuis en het werk. Als knooppunt voor kennis, contact en cultuur draagt de Bib bij aan de ontplooiing van het individu. Behalve een centrum voor kennis en cultuur zal de bibliotheek van de toekomst steeds meer een sociale rol gaan vervullen. De bibliotheek ontwikkelt zich tot een hedendaagse agora, een moderne sociaal-culturele marktplaats, het kloppend hart van de gemeenschap. De bibliotheek onderscheidt zich van andere ontmoetingsplekken door het toegankelijke, laagdrempelige en niet-commerciële karakter. Met deze fysieke plaats biedt de bibliotheek meerwaarde op sociaal-cultureel vlak in de gemeente, en draagt ze wezenlijk bij aan gemeenschapsvorming en cohesie. De wijze waarop de Bib haar opdracht vervult verschuift van collecties naar connecties.

Van 01/10/2020 tot 31/12/2025

	2022		
	Jaarrekening	Eindkredieten	Initiële kredieten
Exploitatie			
Uitgaven	0,00	0,00	5.011,00
Ontvangsten	0,00	0,00	0,00
Saldo	0,00	0,00	-5.011,00
Investerings			
Uitgaven	0,00	0,00	0,00
Ontvangsten	0,00	0,00	0,00
Saldo	0,00	0,00	0,00
Financiering			
Uitgaven	0,00	0,00	0,00
Ontvangsten	0,00	0,00	0,00
Saldo	0,00	0,00	0,00

Actieplan: AP-6.2: Voorzien in toegankelijke communicatie

Van 01/01/2020 tot 31/12/2025

	2022		
	Jaarrekening	Eindkredieten	Initiële kredieten
Exploitatie			
Uitgaven	3.711,32	4.789,30	54.484,00
Ontvangsten	0,00	0,00	0,00
Saldo	-3.711,32	-4.789,30	-54.484,00
Investerings			
Uitgaven	0,00	0,00	0,00
Ontvangsten	0,00	0,00	0,00
Saldo	0,00	0,00	0,00
Financiering			
Uitgaven	0,00	0,00	0,00
Ontvangsten	0,00	0,00	0,00
Saldo	0,00	0,00	0,00

Actie: ACT-6.2.1: Permanent monitoren van gemeentelijke websites op toegankelijkheid en aanpassingen doorvoeren.

Sinds 22 december 2016 is de Europese richtlijn inzake toegankelijkheid van overheidswebsites en mobiele applicaties van kracht. Deze richtlijn is bindend en bepaalt:

- dat de websites en mobiele apps van overheidsinstanties toegankelijk moeten zijn voor iedereen. De timings en deadlines hiervoor zijn:
 - oBestaande websites, gepubliceerd vóór 23 september 2018: 23 september 2020 (kortenberg.be / ondernemen.kortenberg.be / gemeentescholen.kortenberg.be / intranet.kortenberg.be / kortenberg.kwandoo.com en de websites van de vier gemeentescholen)
 - oNieuwe websites, gepubliceerd vanaf 23 september 2018 : 23 september 2019 (kortenberg.bibliotheek.be)
 - oMobiele apps: 23 juni 2021 – niet van toepassing voor ons bestuur
- wat die toegankelijkheid concreet inhoudt
- dat elke website en mobiele applicatie een toegankelijkheidsverklaring moet hebben die up-to-date moet worden gehouden
- hoe er gemonitord en gerapporteerd moet worden.

Doel: voldoen aan de bepalingen in de Europese richtlijn met alle gemeentelijke websites:

- toegankelijk tegen 23 september 2019 + toegankelijkheidsverklaring oké: kortenberg.bibliotheek.be
- toegankelijk zijn tegen 23 september 2020 + toegankelijkheidsverklaring oké: kortenberg.be / ondernemen.kortenberg.be / gemeentescholen.kortenberg.be / intranet.kortenberg.be / kortenberg.kwandoo.com en de websites van de vier gemeentescholen

Van 01/01/2020 tot 31/12/2025

	2022		
	Jaarrekening	Eindkredieten	Initiële kredieten
Exploitatie			
Uitgaven	0,00	0,00	11.490,00
Ontvangsten	0,00	0,00	0,00
Saldo	0,00	0,00	-11.490,00
Investerings			
Uitgaven	0,00	0,00	0,00
Ontvangsten	0,00	0,00	0,00
Saldo	0,00	0,00	0,00
Financiering			
Uitgaven	0,00	0,00	0,00
Ontvangsten	0,00	0,00	0,00
Saldo	0,00	0,00	0,00

Actie: ACT-6.2.2: Voorzien in pictogrammen en taaltools voor anderstaligen en mensen met leesproblemen

Anderstaligen, ongeletterden en mensen met leesproblemen zoveel mogelijk tegemoetkomen door waar nodig/mogelijk pictogrammen te voorzien voor laagdrempelige communicatie.

- Communicatie met moeilijke doelgroepen vereenvoudigen - dienstverlening efficiënter maken.
- Grotere klantvriendelijkheid
- Streven naar laagdrempeligheid.

Van 01/01/2020 tot 31/12/2025

	2022		
	Jaarrekening	Eindkredieten	Initiële kredieten
Exploitatie			
Uitgaven	0,00	0,00	9.700,00
Ontvangsten	0,00	0,00	0,00
Saldo	0,00	0,00	-9.700,00
Investerings			
Uitgaven	0,00	0,00	0,00
Ontvangsten	0,00	0,00	0,00
Saldo	0,00	0,00	0,00
Financiering			
Uitgaven	0,00	0,00	0,00
Ontvangsten	0,00	0,00	0,00
Saldo	0,00	0,00	0,00

Actie: ACT-6.2.3: Voorzien in een uitgebreider aanbod van Nederlandse lessen

Voorzien in een uitgebreider aanbod van Nederlandse lessen.

Anderstalige nieuwkomers de kans bieden om lessen Nederlands te volgen voor een goede integratie en inburgering in Kortenberg.

Van 01/01/2020 tot 31/12/2025

	2022		
	Jaarrekening	Eindkredieten	Initiële kredieten
Exploitatie			
Uitgaven	65,20	64,30	8.931,00
Ontvangsten	0,00	0,00	0,00
Saldo	-65,20	-64,30	-8.931,00
Investerings			
Uitgaven	0,00	0,00	0,00
Ontvangsten	0,00	0,00	0,00
Saldo	0,00	0,00	0,00
Financiering			
Uitgaven	0,00	0,00	0,00
Ontvangsten	0,00	0,00	0,00
Saldo	0,00	0,00	0,00

Actie: ACT-6.2.4: Verkleinen digitale kloof door blijvende inzet op initiatieven om inwoners digitaal vaardig te maken

Doel actie:

Hoewel het belang van informatievaardigheden toeneemt, wijzen verschillende onderzoeken uit dat veel mensen hierover nog onvoldoende beschikken. Bij ouderen schort het vaak nog aan de medium gerelateerde vaardigheden, of 'knoppenkunde', en bij kinderen en tieners juist aan de inhoudelijke vaardigheden. (Commissie Cohen - 'Bibliotheek van de toekomst', p. 44)

ICT-geletterdheid, met name de juiste interpretatie van en omgang met informatie, is een basisvaardigheid voor deelname aan de samenleving en het kunnen verwerven en uitwisselen van kennis. (Commissie Cohen - 'Bibliotheek van de toekomst', p. 18)

Aangezien bibliotheken experts zijn in het vinden, verbinden en overdragen van informatie, kan de Bib op dit vlak een belangrijke rol spelen. Ook het Dienstencentrum draagt zijn steentje bij in het dichten van de digitale kloof. Acties zijn onder meer:

- Digidoktersessies in de Bib (reeds aanwezig)
- Aanbieden van een computerruimte door het uitbreiden van het aanbod aan publieke computers en tablets (bij voorkeur met integratie tijdsmanagement- en printstelsel)
- Het aanbieden van in-house computerhulp door vrijwilligers
- Het aanbieden van snelle wifi zonder drempels
- Het aanbieden van activiteiten en workshops voor kinderen en jongeren met de focus op informatievaardigheden, mediawijsheid en digitale cultuur en dit het hele jaar door (in de plaats van de Digitale Week)
- Computercursussen voor senioren (reeds aanwezig)

Resultaat actie:

Alle inwoners hebben een laagdrempelige en geïnformeerde toegang tot recente computers, tablets en internet. Mensen worden gegidst in een wereld waarin iedereen overspoeld wordt met informatie en leren bewust en kritisch omgaan met verschillende media ('mediawijsheid').

De 'traditionele digitale kloof', die gaat over burgers die om verscheidene redenen geen toegang hebben tot de informatie- en communicatietechnologieën (ICT), en de zogenoemde 'nieuwe digitale kloof', het verschil in het kunnen omgaan met computers en internet tussen en binnen verschillende gebruikersgroepen (met de focus op strategische en inhoudelijke vaardigheden), wordt meer en meer gedicht.

Van 01/01/2020 tot 31/12/2025

	2022		
	Jaarrekening	Eindkredieten	Initiële kredieten
Exploitatie			
Uitgaven	3.646,12	4.725,00	24.363,00
Ontvangsten	0,00	0,00	0,00
Saldo	-3.646,12	-4.725,00	-24.363,00
Investerings			
Uitgaven	0,00	0,00	0,00
Ontvangsten	0,00	0,00	0,00
Saldo	0,00	0,00	0,00
Financiering			
Uitgaven	0,00	0,00	0,00
Ontvangsten	0,00	0,00	0,00
Saldo	0,00	0,00	0,00

Actieplan: AP-6.3: Kortenberg maakt infrastructuur toegankelijk om een uitgebreid vrijetijds- en welzijnsaanbod mogelijk

Van 01/01/2020 tot 31/12/2025

	2022		
	Jaarrekening	Eindkredieten	Initiële kredieten
Exploitatie			
Uitgaven	0,00	0,00	26.744,00
Ontvangsten	0,00	0,00	0,00
Saldo	0,00	0,00	-26.744,00
Investerings			
Uitgaven	1.275.616,45	2.107.921,50	925.682,90
Ontvangsten	0,00	0,00	300.000,00
Saldo	-1.275.616,45	-2.107.921,50	-625.682,90
Financiering			
Uitgaven	0,00	0,00	0,00
Ontvangsten	0,00	0,00	0,00
Saldo	0,00	0,00	0,00

Actie: ACT-6.3.1: De toegankelijkheid van de gemeentelijke infrastructuur wordt verhoogd waar mogelijk

De infrastructuur van de gemeente onder de loep nemen aan de hand van de volgende aspecten :

- Bereikbaarheid : mogelijkheid om een plaats te bereiken, om ergens te komen.
- Betreedbaarheid :
- Begrijpbaarheid
- Betaalbaarheid

Deze oefening zal er op toezien dat de infrastructuur er voor iedereen integraal toegankelijk is.

Bij deze oefeningen zullen de verschillende gemeentelijke diensten en doelgroepen betrokken worden.

Afhankelijk van de oefening rond deze 4 B's zullen er gericht acties uitgevoerd worden.

Dit is op dit ogenblik niet mogelijk om deze acties al uit te schrijven aangezien er eerst een onderzoek dient te gebeuren.

Deze actie is een onderzoeksactie met in een latere fase doelgerichte acties

Van 01/04/2020 tot 31/12/2025

	2022		
	Jaarrekening	Eindkredieten	Initiële kredieten
Exploitatie			
Uitgaven	0,00	0,00	1.440,00
Ontvangsten	0,00	0,00	0,00
Saldo	0,00	0,00	-1.440,00
Investerings			
Uitgaven	0,00	0,00	0,00
Ontvangsten	0,00	0,00	0,00
Saldo	0,00	0,00	0,00
Financiering			
Uitgaven	0,00	0,00	0,00
Ontvangsten	0,00	0,00	0,00
Saldo	0,00	0,00	0,00

Actie: ACT-6.3.2: Herinrichten van de bibliotheek op basis van het studietraject 'Bib van de toekomst'

Doel actie:

De volledige herinrichting van de Bib gebeurt op basis van het traject Bib van de Toekomst, dat reeds werd opgestart in 2017 n.a.v. een mogelijke verhuizing van de Bib naar de O.L.V.-kerk. Dit traject zal uitkomsten bieden op het vlak van zowel dienstverlening (zie actie 6.1.3) als infrastructuur.

Het doel van de actie is (een) uitnodigende ontmoetingsruimte(n) te creëren waar alle burgers elkaar op een ongedwongen manier kunnen tegenkomen. Onderzoek toont aan dat mensen behoefte hebben aan die 'derde plek', een plek buiten huis en werk waar ze zich even terug kunnen trekken. Vanwege het laagdrempelige, niet-commerciële en betrouwbare karakter en het aanbod voor alle lagen van de maatschappij is de Bib de aangewezen plaats om die rol te vervullen.

Resultaat actie:

De uitnodigende ontmoetingsruimte biedt voor elk wat wils. Burgers met allerlei achtergronden raken vertrouwd met elkaar en zijn benaderbaar. Gemeenschapsbewustzijn en leefbaarheid nemen toe. Daarnaast biedt deze Bib een aantrekkelijke plek (derde plek) om te kunnen ontsnappen aan de hectiek van onze maatschappij. Door een tijdloze en modulaire herinrichting is Bib Kortenberg klaar voor de toekomst.

Van 01/01/2020 tot 31/12/2025

	2022		
	Jaarrekening	Eindkredieten	Initiële kredieten
Exploitatie			
Uitgaven	0,00	0,00	0,00
Ontvangsten	0,00	0,00	0,00
Saldo	0,00	0,00	0,00
Investerings			
Uitgaven	0,00	0,00	128.500,00
Ontvangsten	0,00	0,00	0,00
Saldo	0,00	0,00	-128.500,00
Financiering			
Uitgaven	0,00	0,00	0,00
Ontvangsten	0,00	0,00	0,00
Saldo	0,00	0,00	0,00

Actie: ACT-6.3.3: Verbeteren van sport- en vrijetijdsinfrastructuur

In deze actie (6.3.3) zit vervat (september 2022):

- petanquehal + kleedkamers
- voetbal Everberg: kleedkamers
- graffiti buitengevel sporthal Kortenberg (uitgevoerd)
- Sportvloer sporthal Kortenberg (uitgevoerd)
- Basketbalinfrastructuur: installatie sporthal Erps-Kwerps (uitgevoerd)
- atletiekpiste groot onderhoud en belijning (uitgevoerd)

De volgende werken zitten vervat in actie 6.6.8:

- clubhuis atletiek
- binnenplein scoutslokalen
- renovatie speeltuin Colomba
- skatepark renovatie
- bouw berging speelpleinen

De volgende werken zitten vervat in actie 6.6.7:

- Vloer en aanpassing vaste sportinstallaties turnzaal De Klimop

Noodbosweg:

Dossier noodbosweg: zit vervat onder milieu (voorstudie Interleuven en RUP)

Oplossingen in kaart brengen op middenlange termijn voor tennisinfrastructuur, sporthal EK (revovatie/herlocatie), gevechtssportzaal en andere opportuniteiten.

Lange termijn: Masterplan sportinfrastructuur via begeleidingstraject ISB om een lange termijn visie op te maken hoe sportinfrastructuur in gemeente Kortenberg het best georganiseerd kan worden.

ftoetsten. Na de beslissing welke locatie het meest geschikt is moet er beslist worden welke cluster van sportinfrastructuur haalbaar is. Mogelijkheden voor subsidies bovenlokale sportinfrastructuur mogen we hierbij niet uit het oog verliezen.

Het uitgangspunt moet zijn om sportclubs en individuele sporters in zo goed mogelijke omstandigheden te laten sporten. De sportinfrastructuur logisch plannen en optimaal op elkaar blijven afstemmen is hiervoor uiteraard nodig.

Van 01/01/2020 tot 31/12/2025

	2022		
	Jaarrekening	Eindkredieten	Initiële kredieten
Exploitatie			
Uitgaven	0,00	0,00	0,00
Ontvangsten	0,00	0,00	0,00
Saldo	0,00	0,00	0,00
Investerings			
Uitgaven	1.262.486,19	2.087.921,50	19.330,00
Ontvangsten	0,00	0,00	300.000,00
Saldo	-1.262.486,19	-2.087.921,50	280.670,00
Financiering			
Uitgaven	0,00	0,00	0,00
Ontvangsten	0,00	0,00	0,00
Saldo	0,00	0,00	0,00

Actie: ACT-6.3.4: Voorzien van een bankenwandeling

Het installeren van een 'bankenwandeling'.

Bedoeling is dat senioren of mensen die zich minder vlot kunnen verplaatsen een wandeling van bank tot bank kunnen doen.

Aan de banken zelf kan een leuke extra voorzien worden: een mooie tekst gegraveerd in de bank, een klein fitnessstoestel om al zittend op de bank te fietsen,

Een bankenwandeling moet beweging en sociaal contact versterken. De bankenwandeling kan geïntegreerd worden in een beweegroute (zie actie gezondheid en zorg).

Een bank kan ook verwerkt worden in het straatbeeld.

Er zijn tal van mogelijkheden om ook meteen doelgroepen te combineren.

Van 01/01/2020 tot 31/12/2025

	2022		
	Jaarrekening	Eindkredieten	Initiële kredieten
Exploitatie			
Uitgaven	0,00	0,00	0,00
Ontvangsten	0,00	0,00	0,00
Saldo	0,00	0,00	0,00
Investerings			
Uitgaven	0,00	0,00	14.752,90
Ontvangsten	0,00	0,00	0,00
Saldo	0,00	0,00	-14.752,90
Financiering			
Uitgaven	0,00	0,00	0,00
Ontvangsten	0,00	0,00	0,00
Saldo	0,00	0,00	0,00

Actie: ACT-6.3.5: Voorzien van permanente loopomlopen

Installeren van bewegwijzerde loopomlopen te Kortenberg volgens het uniforme systeem van Sport Vlaanderen.

Er zijn verschillende lussen mogelijk met verschillende afstanden die ook gecombineerd kunnen worden.

Lopen is een vrijetijdssport die mensen moet aantrekken of aanzetten tot bewegen. Met een minimum aan investeringen wordt zowel de sportparticipatie als het sociale contact bevorderd onder de mensen. 50% van de route dient onverhard te zijn.

Meer recreatieve lopers die op individuele basis hun sport kunnen beoefenen.

Uiteraard kan ook de georganiseerde sporter hier gebruik van maken.

Van 01/01/2020 tot 31/12/2025

	2022		
	Jaarrekening	Eindkredieten	Initiële kredieten
Exploitatie			
Uitgaven	0,00	0,00	4.500,00
Ontvangsten	0,00	0,00	0,00
Saldo	0,00	0,00	-4.500,00
Investerings			
Uitgaven	0,00	0,00	0,00
Ontvangsten	0,00	0,00	0,00
Saldo	0,00	0,00	0,00
Financiering			
Uitgaven	0,00	0,00	0,00
Ontvangsten	0,00	0,00	0,00
Saldo	0,00	0,00	0,00

Actie: ACT-6.3.6: Voorzien van een exporuite voor kunstenaars

Er is op dit moment geen gemeentelijke exporuite. Kunstenaars zouden graag een ruimte ter beschikking hebben waar ze met hun werk naar buiten kunnen treden.

Kunstenaars kunnen zo hun talent verder ontplooiën en tonen aan de buitenwereld.

Niet georganiseerde kunstenaars kunnen eventueel op deze manier verenigd worden.

Er is plaats voor ontmoeting.

Ook de inwoners kunnen op deze manier op een laagdrempelige manier kennis maken met kunst/cultuur.

We zorgen voor een permanente tentoonstellingsmogelijkheid.

Van 01/01/2020 tot 31/12/2025

	2022		
	Jaarrekening	Eindkredieten	Initiële kredieten
Exploitatie			
Uitgaven	0,00	0,00	10.000,00
Ontvangsten	0,00	0,00	0,00
Saldo	0,00	0,00	-10.000,00
Investerings			
Uitgaven	0,00	0,00	0,00
Ontvangsten	0,00	0,00	0,00
Saldo	0,00	0,00	0,00
Financiering			
Uitgaven	0,00	0,00	0,00
Ontvangsten	0,00	0,00	0,00
Saldo	0,00	0,00	0,00

Actie: ACT-6.3.7: Vernieuwen en inclusief maken van speelterreinen

We willen ontmoetingsplaatsen voor burgers en speelplekken voor kinderen inrichten. De huidige zeven gemeentelijke, openbare speeltuinen willen we opwaarderen en/of zelfs volledig (her)inrichten naar gelang de noden van de doelgroep en de leeftijden van de kinderen uit de buurt.

We streven ernaar om in de (ver)nieuw(d)e speeltuinen ook het inclusieve aspect op te nemen zodat we een brede doelgroep van gebruikers aanspreken.

In de periode 2020 - 2025 willen we enkele nieuwe speelterreinen hebben aangelegd en huidige, versleten speeltuinen (of speeltuinen die niet volledig voldoen aan de veiligheidsnormen) hebben aangepast/opgewaarderd.

We proberen elk jaar 1 speeltuin af te werken.

Van 26/02/2020 tot 31/12/2025

	2022		
	Jaarrekening	Eindkredieten	Initiële kredieten
Exploitatie			
Uitgaven	0,00	0,00	0,00
Ontvangsten	0,00	0,00	0,00
Saldo	0,00	0,00	0,00
Investerings			
Uitgaven	13.130,26	20.000,00	241.000,00
Ontvangsten	0,00	0,00	0,00
Saldo	-13.130,26	-20.000,00	-241.000,00
Financiering			
Uitgaven	0,00	0,00	0,00
Ontvangsten	0,00	0,00	0,00
Saldo	0,00	0,00	0,00

Actie: ACT-6.3.8: Installeren van een bewegings- en speellandschap waar alle leeftijden gebruik van kunnen maken

Installeren van speellandschappen voor alle leeftijden.

Kasteelstraat te EK: natuurlijk speellandschap

Meerbeek: speellandschap met thema dieren.

Kortenbergh: natuurlijk speellandschap achter Colomba (zie actie masterplan).

Doel: ontmoeting, bewegen, zorgen voor een sociale samenleving.

Van 01/01/2020 tot 31/12/2025

	2022		
	Jaarrekening	Eindkredieten	Initiële kredieten
Exploitatie			
Uitgaven	0,00	0,00	0,00
Ontvangsten	0,00	0,00	0,00
Saldo	0,00	0,00	0,00
Investerings			
Uitgaven	0,00	0,00	322.100,00
Ontvangsten	0,00	0,00	0,00
Saldo	0,00	0,00	-322.100,00
Financiering			
Uitgaven	0,00	0,00	0,00
Ontvangsten	0,00	0,00	0,00
Saldo	0,00	0,00	0,00

Actie: ACT-6.3.9: GC Colomba wordt gefaseerd gemoderniseerd en opgewaardeerd

De grote zaal van GC Colomba wordt een mooie, gebruiksvriendelijke zaal voor de organisatie van culturele evenementen die voldoet aan de hedendaagse noden.

De keuken, de vloer en de licht- en geluidsinstallatie worden aangepakt.

Van 01/01/2020 tot 31/12/2025

	2022		
	Jaarrekening	Eindkredieten	Initiële kredieten
Exploitatie			
Uitgaven	0,00	0,00	0,00
Ontvangsten	0,00	0,00	0,00
Saldo	0,00	0,00	0,00
Investerings			
Uitgaven	0,00	0,00	200.000,00
Ontvangsten	0,00	0,00	0,00
Saldo	0,00	0,00	-200.000,00
Financiering			
Uitgaven	0,00	0,00	0,00
Ontvangsten	0,00	0,00	0,00
Saldo	0,00	0,00	0,00

Actie: ACT-6.3.10: Voorzien van een repetitieruimte voor muziekgroepen

We voorzien een repetitieruimte die akoestisch goed in orde is, geluidsdicht is en voorzien is van alle technische noden en idealiter over een minimum aan materiaal (drumstel, zanginstallatie, monitors, bas/gitaarversterking en/of bergruimte) beschikt.

Doel: Mensen laten genieten van samen muziek maken, zelfontplooiing, ontmoeting,... in optimale omstandigheden
Praktische drempels weghalen om samen muziek te maken.

In kaart brengen van de muziekgroepen op grondgebied van Kortenberg.

Mogelijkheid tot doorgroeien naar optreden op Zomerse Parkdagen.

Van 01/01/2020 tot 31/12/2025

	2022		
	Jaarrekening	Eindkredieten	Initiële kredieten
Exploitatie			
Uitgaven	0,00	0,00	10.804,00
Ontvangsten	0,00	0,00	0,00
Saldo	0,00	0,00	-10.804,00
Investerings			
Uitgaven	0,00	0,00	0,00
Ontvangsten	0,00	0,00	0,00
Saldo	0,00	0,00	0,00
Financiering			
Uitgaven	0,00	0,00	0,00
Ontvangsten	0,00	0,00	0,00
Saldo	0,00	0,00	0,00

Actie: ACT-6.3.11: Uitvoering vernieuwing skatepark

Het huidige skateterrein uitbreiden/vernieuwen om te voldoen aan de noden van de gebruikers.

We wensen een skateterrein waarop de lokale skaters voldoende beleving hebben. Het traject dat opgestart wordt met de gebruikers moet in de toekomst ook gebruikt worden om het skateterrein performant te houden.

Van 01/01/2020 tot 31/12/2025

Actie: ACT-6.3.12: Voorzien van een fysieke plaats voor Huis van het Kind

Het Huis van het Kind Kortenberg een fysieke plaats geven in het straatbeeld van de gemeente Kortenberg.

- a. Het wordt een surplus bovenop de bestaande dynamiek (netwerking die we al hebben en die vooral uit partneroverleg en losse gezinsactiviteiten bestaat); je verruimt je werking automatisch; er gaat vanzelf nieuwe dynamiek ontstaan in dat fysiek huis.
- b. Zichtbaar uithangbord netwerk met eigen adres en telnr.; er is letterlijk ergens een voorgevel die een bord HUIS VAN HET KIND draagt. Huis van het Kind wordt dan ook letterlijk een 'huis' waardoor mensen het idee beter begrijpen.
- c. Eigenstandig en neutraal profiel/imago opbouwen zonder stigma hulpverlening, doordat medewerker HVK niet langer in welzijnshuis zit met bureau in sociale dienst welzijnshuis
- d. Visibiliteit, herkenbaarheid en overzichtelijkheid voor alle doelgroepen in de gemeente; indien alle diensten gebundeld zijn (hangt natuurlijk af van het concept dat je weet uit te bouwen!) in één fysieke locatie, weet het publiek dat het met al zijn vragen daar terecht kan. Eén plaats voor al je vragen in verband met het gezin!
- e. Het aanbod kan mogelijk beter ontsloten worden omdat het consultatiebureau centraal staat en 90% van de jonge gezinnen bereikt! Bv. moeder heeft vraag over opvoeding van een kind; ze heeft energie of motivatie niet om naar opvoedingswinkel te gaan, maar gaat wel naar consultatiebureau voor vaccinaties, en daar is dan ook opvoedingsondersteuning aanwezig... Voorwaarde: openingsuren diensten moeten op elkaar afgestemd zijn! Bv. opvoedingswinkel op zelfde moment open als consultatiebureau.
- f. Fysieke nabijheid van diensten geeft mogelijkheid om beter samen te werken omdat je elkaar letterlijk tegenkomt!
- g. Bepaalde initiatieven zoals een babycafé, krijgen meer kans op slagen als je het in een locatie doet waar veel diensten bij elkaar zitten en dus ook veel doelgroepen over de drempel komen.
- h. Gevoel 'eigenaarschap' partners HVK krijgt meer kansen doordat je partner bent van een werking die niet louter bestaat uit woorden en vergaderen en plannen maken, maar ook uit een lokaal, een plek met allerlei activiteiten; je vergroot de betrokkenheid als mensen zich mee verantwoordelijk voelen voor een locatie

Een fysieke plaats zorgt voor zichtbaarheid maar eveneens toegankelijkheid van het aanbod van het Huis van het Kind.

Het doel is om te komen tot een fysiek huis dat je deelt met zoveel mogelijk diensten en organisaties in verband met kinderen en gezinnen, maar minstens bied je huisvesting aan volgende kernpartners:

i. Consultatiebureau en werking kind&gezin

ii. Medewerker HVK met kantoor en permanentie-uren

Daarbuiten voorzie je spreekruimte(s) en een activiteitenruimte, waar partners zitdagen houden en activiteiten voor gezinnen kunnen doorgaan.

Van 01/01/2020 tot 31/12/2025

Actieplan: AP-6.4: Het vrijetijds- en welzijnsaanbod vormen een basis voor het samenbrengen van verschillende doelgroep

Van 01/01/2020 tot 31/12/2025

	2022		
	Jaarrekening	Eindkredieten	Initiële kredieten
Exploitatie			
Uitgaven	56.044,15	86.070,85	88.262,54
Ontvangsten	10.396,20	20.000,00	16.000,00
Saldo	-45.647,95	-66.070,85	-72.262,54
Investerings			
Uitgaven	9.521,75	9.521,75	0,00
Ontvangsten	0,00	0,00	0,00
Saldo	-9.521,75	-9.521,75	0,00
Financiering			
Uitgaven	0,00	0,00	0,00
Ontvangsten	0,00	0,00	0,00
Saldo	0,00	0,00	0,00

Actie: ACT-6.4.1: Bib als innovatieve plek, met ruimte voor (co)creatie en experiment

Doel actie:

Continue aandacht voor persoonlijke ontwikkeling vormt een basisvoorwaarde om mee te kunnen blijven doen in een snel ontwikkelende kennissamenleving. De bibliotheek ondersteunt van oudsher onderwijsinstellingen waar het gaat om formeel leren (leren binnen een schoolse omgeving). Zelf biedt de bibliotheek vooral mogelijkheden voor non-formeel (buiten school, maar binnen een institutioneel verband) en informeel leren (buiten een verband gericht op leren om). (Commissie Cohen, rapport 'Bibliotheek van de toekomst', p. 80) Voorbeeld: CoderDojo in de Bib (reeds aanwezig).

Leren wordt steeds meer een sociaal proces dat plaatsvindt in co-creatie en door samenwerken en delen. Fablabs en Makerspaces zijn typerende voorbeelden van social learning. Het zijn informele leeromgevingen waar machines ter beschikking worden gesteld om eigen projecten te realiseren of waar kinderen op een speelse manier kennismaken met moderne techniek. Er wordt gezamenlijk gewerkt aan projecten en opgedane kennis wordt gedeeld via online platforms. De fablabs en makerspaces bieden een plek waar samenwerken, creativiteit, technologie en hand- en hoofdwerk samenkomen en waar kennis niet op een schoolse manier wordt overgebracht, maar door met elkaar iets te maken. (Commissie Cohen, rapport 'Bibliotheek van de toekomst', p. 52)

Resultaat actie:

De bibliotheek kan zich ontwikkelen tot een platform voor social learning waar mensen, ondersteund door hulpmiddelen van de bibliotheek, ideeën kunnen uitwisselen, kunnen samenwerken, discussiëren, onderhandelen en co-creëren. Bezoekers van de bibliotheek komen niet alleen kennis halen, maar ook brengen. Niet louter de collectie of andere formele informatiebronnen zijn een belangrijke bron, dat geldt ook voor de gebruikers zelf. Aansluitend bij de verschuivingen op het gebied van digitalisering doen bibliotheken dit online en fysiek. Door haar laagdrempelige karakter, centrale positie in de samenleving en fysieke aanwezigheid biedt de bibliotheek een uitstekende plaats voor het opdoen van die specifieke 21ste-eeuwse vaardigheden (...) die zo essentieel zijn in een moderne kenniseconomie. (Commissie Cohen, rapport 'Bibliotheek van de toekomst', p. 76)

Van 01/01/2020 tot 31/12/2025

	2022		
	Jaarrekening	Eindkredieten	Initiële kredieten
Exploitatie			
Uitgaven	1.570,67	1.938,80	2.839,00
Ontvangsten	0,00	0,00	0,00
Saldo	-1.570,67	-1.938,80	-2.839,00
Investerings			
Uitgaven	0,00	0,00	0,00
Ontvangsten	0,00	0,00	0,00
Saldo	0,00	0,00	0,00
Financiering			
Uitgaven	0,00	0,00	0,00
Ontvangsten	0,00	0,00	0,00
Saldo	0,00	0,00	0,00

Actie: ACT-6.4.2: Voorzien van laagdrempelige ontmoetingsplekken voor alle doelgroepen

Verscheidene ontmoetingsplekken creëren waar iedereen binnen groot Kortenberg terecht kan en zich welkom voelt. Sociale mix bevorderen.

Wat willen we bereiken op lange termijn? Wat als actie niet uitgevoerd wordt?

Sociale verantwoordelijke per wijk creëren en die dit project laten mee uitwerken. Sociale ambassadeurs creëren. Omkadering en financiële middelen daarvoor voorzien. In elke gemeente een ontmoetingsplaats en dat gecentraliseerd wordt naar hier.

Netwerken waarin de gemeente vooral coördinerend werk verricht.

Per locatie iets organiseren en dan bekijken wat bestaat er al en hoe kunnen we dit aanspreken.

De verschillende ontmoetingsplaatsen in kaart brengen.

Projecten organiseren om deze plaatsen beter te leren kennen.

Van 01/01/2020 tot 31/12/2025

	2022		
	Jaarrekening	Eindkredieten	Initiële kredieten
Exploitatie			
Uitgaven	715,98	1.846,00	1.921,00
Ontvangsten	0,00	0,00	0,00
Saldo	-715,98	-1.846,00	-1.921,00
Investerings			
Uitgaven	0,00	0,00	0,00
Ontvangsten	0,00	0,00	0,00
Saldo	0,00	0,00	0,00
Financiering			
Uitgaven	0,00	0,00	0,00
Ontvangsten	0,00	0,00	0,00
Saldo	0,00	0,00	0,00

Actie: ACT-6.4.3: De Bib treedt buiten haar muren met een extra muros aanbod op maat van verschillende doelgroepen

Doel actie:

De Bib zet buiten haar muren enkele acties op met als doel zichtbaar te zijn in het straatbeeld en drempelverlagend te werken, en dit op maat van verschillende doelgroepen.

Onder meer Bib aan Huis-service, boekenruilkastjes in het straatbeeld, Bib on Tour tijdens de zomermaanden en zichtbare aanwezigheid van de Bib op gemeentelijke evenementen.

Resultaat actie:

Op lange termijn willen we dat de Bib top of mind is bij zoveel mogelijk inwoners en dat de inwoners uit verschillende doelgroepen op hun beurt fungeren als ambassadeurs van de Bib.

De Bib wil op diverse manieren die verschillende doelgroepen bereiken en wil laagdrempelig zijn opdat iedere inwoner gelijke toegang heeft tot informatie en cultuur.

Van 01/01/2020 tot 31/12/2025

	2022		
	Jaarrekening	Eindkredieten	Initiële kredieten
Exploitatie			
Uitgaven	4.074,53	4.761,05	6.930,00
Ontvangsten	0,00	0,00	0,00
Saldo	-4.074,53	-4.761,05	-6.930,00
Investerings			
Uitgaven	9.521,75	9.521,75	0,00
Ontvangsten	0,00	0,00	0,00
Saldo	-9.521,75	-9.521,75	0,00
Financiering			
Uitgaven	0,00	0,00	0,00
Ontvangsten	0,00	0,00	0,00
Saldo	0,00	0,00	0,00

Actie: ACT-6.4.4: Organiseren van vormingen voor verenigingen

Organiseren van vormingen rond allerlei thema's waaronder inclusie en duurzaamheid.

Maar evengoed over de vzw-wetgeving, privacy,

Er wordt vorming rond algemene thema's binnen de vrijetijdssector aangeboden.

Van 01/01/2020 tot 31/12/2025

	2022		
	Jaarrekening	Eindkredieten	Initiële kredieten
Exploitatie			
Uitgaven	371,60	1.921,00	1.921,00
Ontvangsten	0,00	0,00	0,00
Saldo	-371,60	-1.921,00	-1.921,00
Investerings			
Uitgaven	0,00	0,00	0,00
Ontvangsten	0,00	0,00	0,00
Saldo	0,00	0,00	0,00
Financiering			
Uitgaven	0,00	0,00	0,00
Ontvangsten	0,00	0,00	0,00
Saldo	0,00	0,00	0,00

Actie: ACT-6.4.5: Organiseren van een participatief kunstproject voor jongeren

Inwoners hun talent laten ontplooiën / tonen aan de buitenwereld.

Niet georganiseerde kunstenaars verenigen

Ontmoeting / samenhang creëren.

Inwoners op laagdrempelige manier laten kennis maken met kunst/cultuur.

Opleuken van het straatbeeld door bewerken van elektriciteitskasten met grafittikunst.

Van 01/01/2020 tot 31/12/2025

Actie: ACT-6.4.6: De vakantiewerking wordt verder uitgebouwd en voorziet in een gerichte inclusieve aanpak

De gemeentelijke vakantiewerking wordt verder uitgebouwd en voorziet in een gerichte inclusieve aanpak.

Het doel van deze actie bestaat erin de gemeentelijke vakantiewerking toegankelijker te maken voor kinderen met een beperking. We voorzien extra middelen om in persoonlijkere begeleiding van kinderen met een beperking te voorzien.

Na te gaan: afbakening bepalen qua activiteiten/beperking/aantal kinderen.

Individueel gesprek met ouders nodig om mogelijkheden na te gaan.

Na een proeftijd dient een evaluatie en bijsturing te volgen.

Van 01/01/2020 tot 31/12/2025

	2022		
	Jaarrekening	Eindkredieten	Initiële kredieten
Exploitatie			
Uitgaven	1.405,36	1.961,00	1.961,00
Ontvangsten	0,00	0,00	0,00
Saldo	-1.405,36	-1.961,00	-1.961,00
Investerings			
Uitgaven	0,00	0,00	0,00
Ontvangsten	0,00	0,00	0,00
Saldo	0,00	0,00	0,00
Financiering			
Uitgaven	0,00	0,00	0,00
Ontvangsten	0,00	0,00	0,00
Saldo	0,00	0,00	0,00

Actie: ACT-6.4.7: Uitbreiden van een gunstig zwembad tarief in omliggende gemeentes met zwembaden

Inwoners kunnen aan een voordeliger tarief gaan zwemmen in zwembaden in de buurt. Momenteel hanteren we reeds een voordeeltarief voor zwembad Zaventem (5 euro korting per 10-beurtenkaart). We onderzoeken bij andere omliggende zwembaden of eenzelfde regeling kan uitgewerkt worden. Hierdoor verhogen we het aantal zwemmers/sporters.

Van 01/01/2020 tot 31/12/2025

	2022		
	Jaarrekening	Eindkredieten	Initiële kredieten
Exploitatie			
Uitgaven	12.385,50	20.000,00	20.000,00
Ontvangsten	8.913,70	16.000,00	16.000,00
Saldo	-3.471,80	-4.000,00	-4.000,00
Investerings			
Uitgaven	0,00	0,00	0,00
Ontvangsten	0,00	0,00	0,00
Saldo	0,00	0,00	0,00
Financiering			
Uitgaven	0,00	0,00	0,00
Ontvangsten	0,00	0,00	0,00
Saldo	0,00	0,00	0,00

Actie: ACT-6.4.8: Aanstellen van een dorpsdichter en uitvoeren projecten

Doel actie:

Door een oproep in de pers wordt een dorpsdichter gezocht. Kandidaten moeten in Kortenberg wonen of werken of een andere, duidelijk aantoonbare band met onze gemeente hebben. Ingezonden gedichten worden door een jury beoordeeld, waarna de dorpsdichter wordt gekozen. Hij/zij wordt eind januari 2021 (rond Gedichtendag) voorgesteld aan het publiek en levert minstens 5 gedichten per jaar. Onderwerpen kunnen zijn: spraakmakende lokale gebeurtenissen uit de actualiteit, plaatsen/gebouwen/personen die belangrijk zijn voor Kortenberg, evenementen zoals het nieuwjaarsevenement, Kortenberg Zingt,... Ook is de dorpsdichter aanwezig bij enkele evenementen, waar hij/zij een nieuw gedicht voordraagt. De gedichten zullen worden gepubliceerd in Zoeklicht en op de website van de gemeente, maar zullen ook geafficheerd worden (als posters, op zitbanken of eventueel op weerbestendige borden) op één of meerdere plaatsen in de gemeente.

Resultaat actie:

Wat op lange termijn met deze actie wordt beoogd, is:

- 1) De Kortenbergenaar op een drempelverlagende manier in contact brengen met poëzie
- 2) Plaatselijk dichterlijk talent aanmoedigen
- 3) Het imago van Kortenberg als cultuurminnende gemeente versterken

*20220831: wijziging actietitel 'Zoektocht naar een dorpsdichter' naar 'Aanstellen van een dorpsdichter en uitvoeren projecten'

Van 31/08/2020 tot 31/12/2025

	2022		
	Jaarrekening	Eindkredieten	Initiële kredieten
Exploitatie			
Uitgaven	7,99	1.146,00	2.139,54
Ontvangsten	0,00	0,00	0,00
Saldo	-7,99	-1.146,00	-2.139,54
Investerings			
Uitgaven	0,00	0,00	0,00
Ontvangsten	0,00	0,00	0,00
Saldo	0,00	0,00	0,00
Financiering			
Uitgaven	0,00	0,00	0,00
Ontvangsten	0,00	0,00	0,00
Saldo	0,00	0,00	0,00

Actie: ACT-6.4.9: Realiseren van een vernieuwend en divers cultuuraanbod

Aanbieden van een cultuuraanbod voor een bepaalde niche.

Nieuwe intieme setting in podiumzaal in OC Berkenhof.

Zoeken naar 'het gat in de markt' voor een beperkt publiek.

Rekening houdend met de concurrentie nauwkeurig de doelgroep uitkiezen.

Geen grote programmatie die in de omgeving reeds aanwezig is.

Aanbieden van een vernieuwende programmering en dit twee maal per jaar.

Van 01/01/2020 tot 31/12/2025

	2022		
	Jaarrekening	Eindkredieten	Initiële kredieten
Exploitatie			
Uitgaven	34.320,57	36.997,00	35.051,00
Ontvangsten	1.482,50	4.000,00	0,00
Saldo	-32.838,07	-32.997,00	-35.051,00
Investerings			
Uitgaven	0,00	0,00	0,00
Ontvangsten	0,00	0,00	0,00
Saldo	0,00	0,00	0,00
Financiering			
Uitgaven	0,00	0,00	0,00
Ontvangsten	0,00	0,00	0,00
Saldo	0,00	0,00	0,00

Actie: ACT-6.4.10: De erkende Kortenbergse verenigingen kunnen rekenen op een pakket gemeentelijke ondersteuning.

In kaart brengen van de gemeentelijke ondersteuning voor erkende Kortenbergse verenigingen. Dit op het vlak van infrastructuur, logistiek, huur, subsidies, vorming, promotie,....

De verenigingen bewust maken van de verschillende aspecten van gemeentelijke ondersteuning waar ze op kunnen rekenen.

Daarnaast zal specifiek voor de verenigingen een bestelwagen voorzien worden voor het vervoer van materiaal.

Aanvulling oktober 2021: er zal gewerkt worden via een subsidiereglement om de kost van het huren van een bestelwagen mee op te vangen.

Doel: de erkende Kortenbergse verenigingen kennen de voordelen die ze van de gemeente ontvangen.

Van 01/01/2020 tot 31/12/2025

	2022		
	Jaarrekening	Eindkredieten	Initiële kredieten
Exploitatie			
Uitgaven	1.191,95	15.500,00	15.500,00
Ontvangsten	0,00	0,00	0,00
Saldo	-1.191,95	-15.500,00	-15.500,00
Investerings			
Uitgaven	0,00	0,00	0,00
Ontvangsten	0,00	0,00	0,00
Saldo	0,00	0,00	0,00
Financiering			
Uitgaven	0,00	0,00	0,00
Ontvangsten	0,00	0,00	0,00
Saldo	0,00	0,00	0,00

Actieplan: AP-6.5: We hebben aandacht voor sociaal kwetsbare doelgroepen

Van 01/01/2020 tot 31/12/2025

	2022		
	Jaarrekening	Eindkredieten	Initiële kredieten
Exploitatie			
Uitgaven	285.109,53	321.762,57	333.038,28
Ontvangsten	131.469,62	92.829,05	92.829,05
Saldo	-153.639,91	-228.933,52	-240.209,23
Investerings			
Uitgaven	0,00	0,00	0,00
Ontvangsten	0,00	0,00	0,00
Saldo	0,00	0,00	0,00
Financiering			
Uitgaven	0,00	0,00	0,00
Ontvangsten	0,00	0,00	0,00
Saldo	0,00	0,00	0,00

Actie: ACT-6.5.1: Uitbouwen van project 'Boost' waarin kansarme inwoners zelf het woord nemen

vzw BOOST heeft als hoofddopdracht om vanuit de ervaringen van mensen in armoede een eigen visie te schetsen hoe maatregelen binnen de context Kortenberg en daarbuiten beleefd worden. Deze vzw heeft de nodige omkadering en sturing nodig die geboden dient te worden door de projectwerker armoede vanuit het Welzijnshuis .

Hierbij wil vzw BOOST de volgende mogelijkheden bieden aan haar leden:

1. Waar we onszelf kunnen verenigen. Armen en niet-armen samenbrengen in een vzw met het doel armen uit hun maatschappelijk isolement te halen en hun slagkracht te vergroten. In onze werking zijn we gericht op de samenwerking met andere organisaties en instanties die zich tot kansarmen richten.
2. Waar we het woord nemen. Het creëren van voorwaarden opdat armen het woord kunnen nemen, met als einddoel een volwaardige gesprekspartner in onze gemeente Kortenberg te vormen en deel te nemen aan verscheidene overlegmomenten/debatten. Daartoe organiseert Het Welzijnshuis contactmomenten die de kans bieden om deze vaardigheden te ontwikkelen. De armen moeten in de gelegenheid gesteld worden om in de eigen vereniging ritme, snelheid en inhoud te bepalen.
3. Waar we maatschappelijke participeren. De armen helpen groeien om hun (burger)rechten volwaardig op te nemen en de maatschappij bewust maken van de gelijkwaardigheid van armen en niet-armen.
4. Waar we invloed hebben op maatschappelijke structuren. Het stimuleren van de betrokkenheid van armen bij het beleid, de evaluatie van de maatschappelijke structuren en de rechtstreekse contacten tussen de armen en de verantwoordelijken in de samenleving.
5. Waar we dialoog en vorming nastreven. Het nastreven van solidariteit tussen de armen en de samenleving. Daartoe het organiseren van vormingsactiviteiten en actief zoeken naar partners in de samenleving om kennis over armoede, vanuit de ervaring van de armen, uit te wisselen en misverstanden, vooroordelen en uitsluitingsgedrag bloot te leggen.
6. Armen blijven zoeken .De verenigingen moeten een actieve openheid ten toon spreiden tegenover andere mensen, waarbij men een extra inspanning doet voor de meest geïsoleerde armen

Van 01/05/2020 tot 31/12/2025

	2022		
	Jaarrekening	Eindkredieten	Initiële kredieten
Exploitatie			
Uitgaven	106,60	200,00	960,00
Ontvangsten	0,00	0,00	0,00
Saldo	-106,60	-200,00	-960,00
Investerings			
Uitgaven	0,00	0,00	0,00
Ontvangsten	0,00	0,00	0,00
Saldo	0,00	0,00	0,00
Financiering			
Uitgaven	0,00	0,00	0,00
Ontvangsten	0,00	0,00	0,00
Saldo	0,00	0,00	0,00

Actie: ACT-6.5.2: Uitbreiden van de vrijetijdspas en vereenvoudigen van de aanvraagprocedure ervan

De aanvraagprocedure voor het bekomen van een Vrijetijdspas wordt laagdrempeliger.

De eerste info is te vinden op de website en kan via de loketten meegedeeld worden.

Een afspraak en financieel onderzoek is bij een effectieve aanvraag noodzakelijk.

Door een ruimere bekenmaking kunnen meer rechthebbenden via de Vrijetijdspas via een goedkoper tarief aan vrijetijdsbesteding participeren.

Voor gemeentelijke activiteiten is de korting onmiddellijk. Er wordt onderzocht of dit eveneens mogelijk is voor bv. de lidgelden aan verenigingen.

Van 01/01/2020 tot 31/12/2025

	2022		
	Jaarrekening	Eindkredieten	Initiële kredieten
Exploitatie			
Uitgaven	0,00	2.881,00	2.881,00
Ontvangsten	0,00	0,00	0,00
Saldo	0,00	-2.881,00	-2.881,00
Investerings			
Uitgaven	0,00	0,00	0,00
Ontvangsten	0,00	0,00	0,00
Saldo	0,00	0,00	0,00
Financiering			
Uitgaven	0,00	0,00	0,00
Ontvangsten	0,00	0,00	0,00
Saldo	0,00	0,00	0,00

Actie: ACT-6.5.3: Indienen van een afsprakennota lokale netwerken, VT-participatie en Vlaams trekkingsrecht

De gemeente dient in het kader van het Participatiedecreet van 18 januari 2008 een subsidie aanvraag voor een lokaal netwerk dat de vrijetijdsparticipatie van personen in armoede bevordert in.

De bedoeling van de afsprakennota is het bundelen van de krachten binnen de vrijetijdssector, het OCMW en relevante organisaties. Via eigen laagdrempelige activiteiten en het overtuigen van externe aanbieders om hetzelfde te doen, willen we meer mensen die behoren tot de doelgroep laten participeren aan het vrijetijdsleven.

We wensen enerzijds de doelgroep toe te leiden naar bestaande activiteiten en verenigingen en anderzijds ook zelf aanbod te voorzien.

Het gemeentebestuur wenst via de afsprakennota vrijetijdsparticipatie personen in armoede alle kansen te geven tot zinvolle vrijetijdsbesteding. Ze krijgen op deze manier ook de mogelijkheid om zich in hun vrije tijd geestelijk en lichamelijk te ontplooiën en voluit te participeren aan de ruimere samenleving.

Op deze manier wordt er gewerkt aan het positief samenleven binnen en een grotere betrokkenheid bij onze gemeente.

doelstelling 1. Financiële drempels wegnemen teneinde een verhoogde vrijetijdsparticipatie te bewerkstelligen.

1. Toepassen van de Vrijetijdspas voor gemeentelijke activiteiten ; Via een gedifferentieerde tegemoetkoming met onmiddellijke korting voor de doelgroep een verhoging van de participatie aan aanbod, ingericht door de gemeente, bekomen.

Voor alle gemeentelijke activiteiten zal er gewerkt worden met een vrijetijdspas.

2. Tussenkost voor niet-gemeentelijke vrijetijdsactiviteiten : Via het 'Reglement ter bevordering van de vrijetijdsparticipatie van kansengroepen in de gemeente Kortenberg' krijgen mensen in armoede geheel of gedeeltelijk het lidgeld van bv. de voetbalclub, muziekschool,.... terug betaald.

doelstelling 2 'Proeven van vrijetijd' door het inrichten van een op maat uitgewerkt vrijetijdsaanbod voor de doelgroep. De doelgroep zelf wordt betrokken bij de totstandkoming van het aanbod.

1. Inrichten daguitstap ; We organiseren een daguitstap voor de doelgroep naar een vrijetijdsaanbod buiten de gemeente (bv. dierentuin, stadsbezoek, naar zee,....

2. Kortenberg heeft een 'Rap op Stap' kantoor ; De dienst Vrije tijd van het UPC KU Leuven werkt aan vakantieparticipatie via het inrichten van een Rap Op Stap kantoor in.

doelstelling 3 Via een aanbod op maat voor de doelgroep wordt de taalachterstand bij kinderen weg gewerkt.

1. Inrichten van een taalkamp Nederlands ; Spelenderwijs wordt getracht de taalachterstand bij kinderen uit de doelgroep weg gewerkt. Er wordt hiervoor samen gewerkt met de scholen en het Welzijnshuis voor de toeleiding en met een gespecialiseerde partner voor de uitvoering van het taalkamp.

2. Het project 'Boekenstoet' vindt zijn ingang bij de gemeente Kortenberg ; Boekenstoet is een voorleesproject-aanhuis voor anderstalige en/of taalzwakke kinderen van 5 tot 9 jaar. Dankzij Boekenstoet kunnen kinderen ontdekken hoe plezierig (voor)lezen kan zijn en gaat hun Nederlands er spelenderwijs op vooruit. Hun ontwikkeling krijgt een duwtje in de rug en we verlagen de drempel naar het culturele leven.

doelstelling 4 Via interne samenwerking de communicatie naar en toeleiding van de doelgroep naar het vrijetijdsaanbod bevorderen.

1. Aandacht voor laagdrempelige communicatie omtrent het vrijetijdsaanbod

2. De doelgroep wordt actief toe geleid naar het bestaande vrijetijdsaanbod

3. Organiseren van dienstoverschrijdend overleg rond specifieke projecten

Van 01/01/2020 tot 31/12/2025

	2022		
	Jaarrekening	Eindkredieten	Initiële kredieten
Exploitatie			
Uitgaven	3.618,94	6.722,00	6.722,00
Ontvangsten	2.209,74	2.574,14	2.574,14
Saldo	-1.409,20	-4.147,86	-4.147,86
Investerings			
Uitgaven	0,00	0,00	0,00
Ontvangsten	0,00	0,00	0,00
Saldo	0,00	0,00	0,00
Financiering			
Uitgaven	0,00	0,00	0,00
Ontvangsten	0,00	0,00	0,00
Saldo	0,00	0,00	0,00

Actie: ACT-6.5.4: Organiseren van thema avonden rond armoede

De Kortenbergse bevolking, organisaties, diensten,... bewust maken van het thema armoede aan de hand van thema avonden (workshops, infomomenten, lezingen,...)

Zeker ook binnenshuis te bekijken. De gemeentelijke diensten en het welzijnshuis sensibiliseren. De andere diensten o.a. duidelijk maken wat de sociale dienst en de dienst welzijnprojectwerk doen.

Sensibilisatie rond het thema armoede.

Van 01/01/2020 tot 31/12/2025

	2022		
	Jaarrekening	Eindkredieten	Initiële kredieten
Exploitatie			
Uitgaven	61,88	1.401,00	2.401,00
Ontvangsten	0,00	0,00	0,00
Saldo	-61,88	-1.401,00	-2.401,00
Investerings			
Uitgaven	0,00	0,00	0,00
Ontvangsten	0,00	0,00	0,00
Saldo	0,00	0,00	0,00
Financiering			
Uitgaven	0,00	0,00	0,00
Ontvangsten	0,00	0,00	0,00
Saldo	0,00	0,00	0,00

Actie: ACT-6.5.5: Uitbouwen van arbeidstrajectbegeleiding voor werkzoekenden

Naar aanleiding van de stijging van het aantal leefloondossiers dient er geïnvesteerd te worden in de arbeidstrajectbegeleiding van deze personen.

Deze arbeidstrajectbegeleiding dient op maat van de persoon bepaald en uitgewerkt te worden samen met de maatschappelijk werker met als specialisatie activering.

Het einddoel van dit traject is een tewerkstelling op de reguliere arbeidsmarkt.

Inzetten op het activeringstraject vraagt verscheidene zaken van de maatschappelijk werker :

- uitzoeken van de verscheidene TWE maatregelen en hierrond gerichte acties ondernemen
- zorgen voor doorstroom van deze maatregelen/informatie naar de sociale dienst
- netwerk verder uitbouwen van partners
- team sociale dienst versterken in competenties rond trajectmatig werken rond activering
- versterken van de doelgroep door het organiseren van groepsvormingen
- rapporteren

De maatschappelijk werker activering maakt deel uit van de sociale dienst en zal eveneens deelnemen aan het teamoverleg. Wat er zeker toe zal bijdragen dat deze persoon de maatschappelijk werker algemene sociale dienst zal versterken alsook ondersteuning bieden in hun begeleidingen van hun cliënten rond activering.

Partner waar verder samenwerking dient uitgewerkt te worden is IGO met name het project arbeidstrajectbegeleider en wijkwerken. Beide projecten vanuit IGO hebben een vaste werkdag in het AC waardoor communicatie en afstemming mogelijk is.

Een van mogelijk tewerkstellingsmaatregelen is artikel 60 waar er naar een tewerkstelling gezocht wordt in de privé sector of in de sociale economie. Dit is een maatregelen dat de nodige netwerking vraagt alsook opvolging. Het aantal tewerkstelling als artikel 60 zal zeker een stijging kennen bij het uitvoeren van deze actie én de aanwerving van 1 extra VTE.

Van 01/01/2020 tot 31/12/2025

	2022		
	Jaarrekening	Eindkredieten	Initiële kredieten
Exploitatie			
Uitgaven	196.701,67	213.703,05	214.184,28
Ontvangsten	85.528,69	83.254,91	83.254,91
Saldo	-111.172,98	-130.448,14	-130.929,37
Investerings			
Uitgaven	0,00	0,00	0,00
Ontvangsten	0,00	0,00	0,00
Saldo	0,00	0,00	0,00
Financiering			
Uitgaven	0,00	0,00	0,00
Ontvangsten	0,00	0,00	0,00
Saldo	0,00	0,00	0,00

Actie: ACT-6.5.6: Versterken van de mantelzorgondersteuning

Mantelzorgpremie

In 2009 startte de gemeente met een gemeentelijke mantelzorgpremie die werd uitbetaald aan een mantelzorger van een zorgbehoevende inwoner. In 2014 werd de uitbetaling van deze mantelzorgpremie overgenomen door het Welzijnshuis, om van daaruit ook zicht te krijgen op de mantelzorgers in de gemeente en hen de nodige ondersteuning te bieden. Vanuit de ervaringen van de laatste jaren denken we dat het beter is deze mantelzorgpremie te hervormen in enerzijds een thuiszorgpremie voor de zorgbehoevende en daarnaast de nodige ondersteuning te bieden aan de mantelzorgers.

Mantelzorgondersteuning:

We willen de mantelzorger nog beter ondersteunen. Hiervoor werken we de ondersteuningsmomenten verder uit; waar de mantelzorger antwoord krijgt op zijn vragen, lotgenoten kan ontmoeten en een luisterend oor kan vinden. Daarom zal het bestaande aanbod van jaarlijks 3 infomomenten voor mantelzorgers, uitgebreid worden naar maandelijks een mantelzorgcafé in de ontmoetingsruimte. Voor het opzetten van deze mantelzorgcafé (of een andere naam), zal er samengewerkt worden met de verschillende mantelzorg ondersteunende organisaties.

Zorgzame buurt, passende woningen en passende zorg

Tijdens de huisbezoeken voor de aanvraag van de zorgpremie, zal de maatschappelijk werker ook oog hebben voor de staat van de woning van de zorgbehoevende en nagaan of deze van al zijn rechten gebruik maakt.

Voor de staat van de woning wordt er een vragenlijst met punten doorlopen. Indien blijkt dat de woning zou aangepast moeten worden, zal de maatschappelijk werker toeleiden naar organisaties die hierin gespecialiseerd zijn. Voor het verkrijgen van alle rechten zal er gebruik gemaakt worden van de rechtenverkenner. Indien een zorgbehoevende niet al zijn rechten heeft uitgeput, zal de maatschappelijk werker de zorgbehoevende helpen bij de nodige aanvragen.

Bij de jaarlijkse herziening worden beide thema's ook opgevolgd. We willen komen tot een zorgzame gemeente waar ouderen makkelijk hulp van hun burens kunnen krijgen, zodat ze langer thuis kunnen blijven wonen in hun vertrouwde omgeving

Van 01/01/2020 tot 31/12/2025

	2022		
	Jaarrekening	Eindkredieten	Initiële kredieten
Exploitatie			
Uitgaven	59.380,00	59.380,00	76.955,00
Ontvangsten	0,00	0,00	0,00
Saldo	-59.380,00	-59.380,00	-76.955,00
Investerings			
Uitgaven	0,00	0,00	0,00
Ontvangsten	0,00	0,00	0,00
Saldo	0,00	0,00	0,00
Financiering			
Uitgaven	0,00	0,00	0,00
Ontvangsten	0,00	0,00	0,00
Saldo	0,00	0,00	0,00

Actie: ACT-6.5.7: Bevorderen van een dementievriendelijke gemeente

In een dementievriendelijke gemeente krijgen personen met dementie en mantelzorgers blijvend kansen om zich te ontplooiën en staan kwaliteit van bestaan, respect en inclusie voorop.

Ze blijven deelnemen aan het 'gewone leven' en worden aangesproken op hun mogelijkheden, in plaats van kwetsbaarheid.

We streven er naar dat mensen met dementie zo lang mogelijk kunnen deelnemen aan de maatschappij en zo zelfstandig mogelijk kunnen wonen.

Als lokaal bestuur komen we hier aan tegemoet met een mix van dementievriendelijke initiatieven.

We vertrekken hiervoor steeds vanuit de realiteit en leefwereld van de doelgroep en houden voortdurend voeling met wie de personen met dementie in onze gemeente zijn.

We trachten mantelzorgers kennis en vaardigheden bij te brengen rond dementie.

Het memorandum opgesteld vanuit Expertisecentrum Dementie Vlaanderen en de Alzheimer Liga Vlaanderen wordt gevolgd als inspiratie tot het uitbouwen van een dementievriendelijk gemeentelijk beleid:

1. Vergeet dementie, onthoud mens

Een dementievriendelijke stad of gemeente begint bij leeftijdsvriendelijk beleid. Daarbij zijn aandacht voor jongdementie, intergenerationele ontmoetingen en samenwerking tussen zorg en andere beleidsdomeinen cruciaal om een inclusief beleid voor mensen met dementie en mantelzorgers waar te maken. Geen zaak van idealisme, maar een win-win voor iedereen!

2. Drempels verlagen

Op gepaste tijd hulp zoeken en tijdige zorgplanning zijn zowel voor mensen met dementie als mantelzorgers essentieel om kwaliteit van leven te behouden. Daarom pleiten we voor lokaal sociaal beleid en geïntegreerd breed onthaal zodat een toegankelijk infoaanbod ontstaat en gewerkt wordt aan een proactieve toeleiding naar de juiste zorg. Concreet zal er een dementiecafé worden georganiseerd waar betrokkenen kunnen luisteren en info halen en geven.

Er zal tevens een Kit worden samengesteld waar de eerste info over dementie is samengebond (EHBD).

3. Zet in op preventie van dementie

Dementie heeft vooral met leeftijd te maken: hoe ouder, hoe meer risico op dementie. Maar een aanzienlijk deel van dementie op hoge leeftijd kan voorkomen worden door een gezonde leefstijl op middelbare leeftijd. Extra reden om in te zetten op een gezonde gemeente!

4. Zorg voor wie zorgt

Wie zorg draagt voor een persoon met dementie is gebaat met ondersteuning via psycho-educatie en lotgenotencontact. De gemeente kan veel betekenen in het faciliteren van de werking van Familiegroepen (Jong)Dementie, praatcafés dementie en buddywerkingen.

5. Armoede en diversiteit

Mensen in armoede of met niet-Westerse etniciteit hebben een beduidend hoger risico op dementie. Inzetten op armoedebestrijding en integratie heeft zo dubbele winst: minder armoede en segregatie, maar ook minder dementie.

6. Langer kwaliteitsvol thuis wonen

70% van de mensen met dementie woont thuis. Ondersteuning in de thuiszorg en aandacht voor mantelzorgers zijn onontbeerlijk. Voorkom eenzaamheid door samenwerking met lokale organisaties en organiseer diverse activiteiten gericht op ontmoeting, netwerkversterking en persoonlijke hulp.

7. Investeer in kwaliteitsvol wonen en buurtzorg

De gemeente zorgt best voor een ruim en divers aanbod van woningen die meegroeien met de noden van hun bewoners. Woonzorgcentra en assistentiewoningen horen thuis in een veilige en levendige omgeving, als deel van het sociaal weefsel.

8. Veilig leven met dementie

Het vermissingsprotocol sensibiliseert zorgverleners, hulpdiensten en naasten van mensen met dementie. De gemeente zorgt voor een grotere bekendheid van dit protocol zodat, als het dan toch eens mis gaat, er efficiënt kan gezocht worden naar de vermiste persoon.

9. Autonomie bevorderen

Personen met dementie en hun naasten willen naast zorg ook hun invulling van vrije tijd zelf ku

Van 01/01/2020 tot 31/12/2025

	2022		
	Jaarrekening	Eindkredieten	Initiële kredieten
Exploitatie			
Uitgaven	0,00	968,00	1.935,00
Ontvangsten	0,00	0,00	0,00
Saldo	0,00	-968,00	-1.935,00
Investerings			
Uitgaven	0,00	0,00	0,00
Ontvangsten	0,00	0,00	0,00
Saldo	0,00	0,00	0,00
Financiering			
Uitgaven	0,00	0,00	0,00
Ontvangsten	0,00	0,00	0,00
Saldo	0,00	0,00	0,00

Actie: ACT-6.5.8: Uitbouwen van een jaarlijkse sociale kerstmarkt

Kerstmarkt is typisch voor die tijd van het jaar – sociaal karakter is ook typisch voor kersttijd:

- Kennismaken met solidaire initiatieven en zelf solidair zijn (opbrengst voor goed doel)
- Inzetten op verbondenheid, mekaar leren kennen, boodschap van solidariteit, verbondenheid in strijd tegen eenzaamheid en verzuring,...
- Mensen die in de winter moeilijk buiten komen, naar buiten lokken.

Voor alle inwoners van Kortenberg, met bijzondere aandacht voor kansengroepen.

Een kerstmarkt met een sociaal karakter gedragen door alle standhouders.

Van 01/01/2020 tot 31/12/2025

	2022		
	Jaarrekening	Eindkredieten	Initiële kredieten
Exploitatie			
Uitgaven	25.238,49	34.000,52	27.000,00
Ontvangsten	9.697,19	7.000,00	7.000,00
Saldo	-15.541,30	-27.000,52	-20.000,00
Investerings			
Uitgaven	0,00	0,00	0,00
Ontvangsten	0,00	0,00	0,00
Saldo	0,00	0,00	0,00
Financiering			
Uitgaven	0,00	0,00	0,00
Ontvangsten	0,00	0,00	0,00
Saldo	0,00	0,00	0,00

Actie: ACT-6.5.9: Postcorona herstelplan armoedebeleid

De Vlaamse Regering besliste om de lokale besturen en de VGC twee keer 15 miljoen euro ter beschikking te stellen voor armoedebestrijding.

Deze bijkomende financiering heeft haar rechtsgrond in het decreet van 19 juni 2020 tot het nemen van dringende maatregelen met betrekking tot de noodfondsen voor cultuur, jeugd, sport, media en de lokale besturen, en met betrekking tot de armoedebestrijding naar aanleiding van de COVID-19-pandemie.

Voor Kortenberg bedraagt deze subsidie €27.805,26.

Deze subsidie wordt ingezet op twee deelaspecten; het verkleinen van de digitale kloof en het sociaal luik.

Van 01/01/2020 tot 31/12/2025

Actie: ACT-6.5.10: Postcorona herstelplan voor doelgroepen

Besluit van de Vlaamse Regering van 10 juli 2020 tot toekenning van een specifieke subsidie aan de Vlaamse gemeenten, OCMW's en de Vlaamse Gemeenschapscommissie ter ondersteuning van het consumptiebudget voor kwetsbare doelgroepen

Van 01/01/2020 tot 31/12/2025

	2022		
	Jaarrekening	Eindkredieten	Initiële kredieten
Exploitatie			
Uitgaven	0,00	0,00	0,00
Ontvangsten	-7.770,00	0,00	0,00
Saldo	-7.770,00	0,00	0,00
Investerings			
Uitgaven	0,00	0,00	0,00
Ontvangsten	0,00	0,00	0,00
Saldo	0,00	0,00	0,00
Financiering			
Uitgaven	0,00	0,00	0,00
Ontvangsten	0,00	0,00	0,00
Saldo	0,00	0,00	0,00

Actie: ACT-6.5.11: Postcorona herstelplan voor voedselbedeling

KB van 31 maart 2020 houdende dringende maatregelen inzake voedselhulp voor de doelgroep van gebruikers van de OCMW (gewijzigd bij KB van 24 juni 2020 (BS 30 juni 2020)). eenmalige subsidie die het WZH heeft mogen ontvangen naar aanleiding van de pandemie Corona.

Van 01/01/2020 tot 31/12/2025

	2022		
	Jaarrekening	Eindkredieten	Initiële kredieten
Exploitatie			
Uitgaven	0,00	0,00	0,00
Ontvangsten	1.344,00	0,00	0,00
Saldo	1.344,00	0,00	0,00
Investerings			
Uitgaven	0,00	0,00	0,00
Ontvangsten	0,00	0,00	0,00
Saldo	0,00	0,00	0,00
Financiering			
Uitgaven	0,00	0,00	0,00
Ontvangsten	0,00	0,00	0,00
Saldo	0,00	0,00	0,00

Actie: ACT-6.5.12: Crisisopvang Oekraïne

Van 01/01/2022 tot 31/12/2025

	2022		
	Jaarrekening	Eindkredieten	Initiële kredieten
Exploitatie			
Uitgaven	1,95	2.507,00	0,00
Ontvangsten	40.460,00	0,00	0,00
Saldo	40.458,05	-2.507,00	0,00
Investerings			
Uitgaven	0,00	0,00	0,00
Ontvangsten	0,00	0,00	0,00
Saldo	0,00	0,00	0,00
Financiering			
Uitgaven	0,00	0,00	0,00
Ontvangsten	0,00	0,00	0,00
Saldo	0,00	0,00	0,00

Actieplan: AP-6.6: We hebben aandacht voor kinderen

Van 01/01/2020 tot 31/12/2025

	2022		
	Jaarrekening	Eindkredieten	Initiële kredieten
Exploitatie			
Uitgaven	109.688,21	113.566,00	134.952,00
Ontvangsten	56.155,58	38.642,00	40.113,87
Saldo	-53.532,63	-74.924,00	-94.838,13
Investerings			
Uitgaven	284.477,70	373.093,90	453.000,00
Ontvangsten	0,00	0,00	0,00
Saldo	-284.477,70	-373.093,90	-453.000,00
Financiering			
Uitgaven	0,00	0,00	0,00
Ontvangsten	0,00	0,00	0,00
Saldo	0,00	0,00	0,00

Actie: ACT-6.6.1: Oprichten van een digitaal loket kinderopvang

Een digitaal loket kinderopvang helpt ouders in de regio om op een efficiënte wijze effectief die kinderopvang te vinden waar zij naar op zoek zijn. De nood wordt geregistreerd en gekoppeld aan het aanbod. De effectieve toewijzing van beschikbare opvangplaatsen gebeurt echter nog altijd door het 'individuele' opvanginitiatief, zodat de eigenheid van elke voorziening behouden blijft. Daarnaast biedt het online-platform ook de nodige ondersteuning bij de (verdere) uitbouw van het lokaal loket kinderopvang.

Een digitaal lokaal loket laat ouders toe het aanbod aan kinderopvang te zien, een opvangvraag te stellen, maar ook om informatie over opvangvragen te registreren.

Een digitaal loket kinderopvang zorgt ervoor dat het lokaal bestuur een beter zicht krijgt op de werkelijke vraag naar kinderopvang.

Van 01/01/2020 tot 31/12/2025

	2022		
	Jaarrekening	Eindkredieten	Initiële kredieten
Exploitatie			
Uitgaven	4.173,50	1.000,00	4.884,00
Ontvangsten	5.850,71	2.460,00	3.931,87
Saldo	1.677,21	1.460,00	-952,13
Investerings			
Uitgaven	0,00	0,00	0,00
Ontvangsten	0,00	0,00	0,00
Saldo	0,00	0,00	0,00
Financiering			
Uitgaven	0,00	0,00	0,00
Ontvangsten	0,00	0,00	0,00
Saldo	0,00	0,00	0,00

Actie: ACT-6.6.2: Uitbouwen van Huis van het Kind

De structuur van het Huis van Kind Kortenber (verder) uitbouwen :

- werkgroepen rond bepaalde thema's (kinderarmoede, vorming en preventie)
- collectieve acties verder uitbouwen zoals speelmarkt, weggeefmarkt,...
- de kubus verder uitbouwen (zie actie 6.6.3)

- bekendheid van het Huis van het Kind Kortenber vergroten naar de burger

Het Huis van het Kind Kortenber is een netwerk van partners waar alle mogelijke opvoeders terecht kunnen met hun vragen.

Van 01/01/2020 tot 31/12/2025

	2022		
	Jaarrekening	Eindkredieten	Initiële kredieten
Exploitatie			
Uitgaven	73.019,32	74.048,00	75.088,00
Ontvangsten	39.856,01	26.242,00	26.242,00
Saldo	-33.163,31	-47.806,00	-48.846,00
Investerings			
Uitgaven	0,00	0,00	0,00
Ontvangsten	0,00	0,00	0,00
Saldo	0,00	0,00	0,00
Financiering			
Uitgaven	0,00	0,00	0,00
Ontvangsten	0,00	0,00	0,00
Saldo	0,00	0,00	0,00

Actie: ACT-6.6.3: Uitbouwen van de kubusklas

Het Kubusproject is een project van het Huis van het Kind Kortenber waar kinderen van het eerste en tweede leerjaar terecht kunnen voor ondersteuning in het maken van hun huiswerk maar waar de focus ligt op de Nederlandse taal en dit gedurende 1 uurtje per week. Dit project wordt aangeboden aan de 6 scholen in Kortenber en is mogelijk door vrijwilligers.

De ondersteuning gebeurt door de projectwerker Huis van het Kind.

Het is eveneens een integraal project; zowel de school als de ouders worden betrokken.

Een uitbreiding van dit project zou betekenen dat er meer kinderen gebruik kunnen maken van dit project. Dit houdt eveneens in dat er intensief naar meer vrijwilligers dient gezocht te worden aangezien dit enkel mogelijk is met hun engagement.

Momenteel bestaat het project ongeveer uit 12 vrijwilligers en kan dit gerealiseerd worden in 3 lagere scholen. Toch varieert dit jaarlijks.

De grootte van dit project is met andere woorden afhankelijk van het aantal vrijwilliger die zich engageren voor het schooljaar.

Van 01/01/2020 tot 31/12/2025

	2022		
	Jaarrekening	Eindkredieten	Initiële kredieten
Exploitatie			
Uitgaven	1.008,07	1.460,00	1.460,00
Ontvangsten	0,00	0,00	0,00
Saldo	-1.008,07	-1.460,00	-1.460,00
Investerings			
Uitgaven	0,00	0,00	0,00
Ontvangsten	0,00	0,00	0,00
Saldo	0,00	0,00	0,00
Financiering			
Uitgaven	0,00	0,00	0,00
Ontvangsten	0,00	0,00	0,00
Saldo	0,00	0,00	0,00

Actie: ACT-6.6.4: Inzetten op rookvrije speeltuinen en schoolomgevingen

We streven naar een maatschappij waarin ieder kind dat vanaf 2019 wordt geboren, rookvrij kan opgroeien. Kinderen en jongeren hebben het recht om rookvrij op te groeien, om te kunnen spelen en zich te amuseren in omgevingen waar niet gerookt wordt.

Want kinderen en jongeren kopiëren gedrag, en ook roken valt daaronder. Als rookvrij de norm wordt, zullen onze kinderen en jongeren weerbaarder worden en minder snel geneigd zijn zelf een sigaret op te steken.

Door samen zoveel mogelijk omgevingen rookvrij te maken, waken we over de gezondheid van ieder kind en elke adolescent.

Volgende omgevingen worden aangepakt door middel van sensibiliseringsborden:

- Scholen en onderwijsinstellingen
- Speeltuinen
- Sportcomplexen

We streven van een breed draagvlak en zullen kinderen en jongeren dan ook betrekken bij de uitwerking van deze acties.

Van 01/01/2020 tot 31/12/2025

	2022		
	Jaarrekening	Eindkredieten	Initiële kredieten
Exploitatie			
Uitgaven	0,00	1.402,00	480,00
Ontvangsten	0,00	0,00	0,00
Saldo	0,00	-1.402,00	-480,00
Investerings			
Uitgaven	0,00	0,00	0,00
Ontvangsten	0,00	0,00	0,00
Saldo	0,00	0,00	0,00
Financiering			
Uitgaven	0,00	0,00	0,00
Ontvangsten	0,00	0,00	0,00
Saldo	0,00	0,00	0,00

Actie: ACT-6.6.5: Voorzien in een meer geïntegreerd aanbod aan buitenschoolse opvang en activiteiten.

Toepassen van het Decreet Buitenschoolse Kinderopvang. Het decreet moet nog verder geconcretiseerd worden in diverse uitvoeringsbesluiten.

Doel:

1° kinderen ontplooiingskansen en speelmogelijkheden aanbieden buiten de schooluren en buiten de middagopvang op school;

2° ouders de kans geven om te participeren aan de arbeidsmarkt of om een opleiding te volgen;

3° sociale cohesie en gelijke kansen bevorderen.

Voorzien in een uitgebreid aanbod voor buitenschoolse kinderopvang.

Van 01/01/2020 tot 31/12/2025

	2022		
	Jaarrekening	Eindkredieten	Initiële kredieten
Exploitatie			
Uitgaven	0,00	2.000,00	7.682,00
Ontvangsten	0,00	0,00	0,00
Saldo	0,00	-2.000,00	-7.682,00
Investerings			
Uitgaven	4.998,00	4.998,00	0,00
Ontvangsten	0,00	0,00	0,00
Saldo	-4.998,00	-4.998,00	0,00
Financiering			
Uitgaven	0,00	0,00	0,00
Ontvangsten	0,00	0,00	0,00
Saldo	0,00	0,00	0,00

Actie: ACT-6.6.6: Behalen en verdere implementatie van het label kindvriendelijke gemeente

We willen graag het label 'kindvriendelijke gemeente' behalen. Om als gemeente via een label erkend te worden als 'kindvriendelijke gemeente' dient aangetoond te worden dat onderstaande 5 criteria behaald of 'in beweging' zijn:

Een kindvriendelijke gemeente:

- Heeft een breed draagvlak om op lange termijn te werken aan kindvriendelijkheid (zowel politiek draagvlak via schepencollege en gemeenteraad, als een groot ambtelijk draagvlak bij verschillende interne diensten zoals het managementteam, MOB, WZH, OND, TD...). Samenwerking en samen nadenken staat centraal;
- Baseert haar beleid op een analyse van alle beleidsdomeinen met raakvlakken met de leefwereld van kinderen en jongeren;
- Zet de participatie van kinderen en jongeren centraal (zowel in het proces naar het behalen van het label als in het dagelijks gemeentelijke leven (via jeugdraad, kindergemeenteraad);
- Gaat in interactie met andere belanghebbenden (niet enkel gemeentelijke diensten, maar ook politie, scholen, andere welzijnsactoren (bv. Gezinsbond), partners Huis van het Kind);
- Zorgt voor een strategisch beleid tot op actieniveau (bekijken wat we nu al doen op verschillende domeinen? Waar zijn er hiaten? En waar willen we naartoe? Welke concrete acties willen we ondernemen?). Deze acties dienen tot uiting te komen in de meerjarenplanning

Toewerken naar het label gebeurt in drie grote fases. Het doorlopen van al deze fases zal 1,5 tot 2 jaar in beslag nemen.

- Fase 1: kindvriendelijkheid analyseren

- o Deze fase is eerder een onderzoeksfase. Via verschillende onderdelen wordt de huidige kindvriendelijkheid van de gemeente in kaart gebracht.

- o Te ondernemen stappen binnen deze fase:

- o Opmaak van een data-analyse: samenbrengen van cijfermateriaal over alle thema's/beleidsdomeinen die iets vertellen over kindvriendelijkheid.

- o QuickScan kindvriendelijkheid: Peilen naar beleving van het beleid binnen het stadsbestuur (intern) als bij kinderen en jongeren, burgers, middenveldorganisaties (extern) over alle beleidsdomeinen

- o Focusgroepen: oprichten van drie focusgroepen om bevragen uit vorige analyses te toetsen.

- Fase 2: belevingsonderzoek

- o In deze fase wordt er een verder participatietraject met kinderen en jongeren aangegaan over verschillende thema's die uit de analyse in fase 1 naar voren zijn gekomen.

- Fase 3: strategie kindvriendelijkheid

- o In deze fase wordt er voornamelijk gewerkt naar implementatie van bepaalde uitdagingen, oplossingen, strategieën die voortkomen uit vorige twee onderzoeksfases. Heeft te maken met budgetten, beleidsplanning

- o Opstellen portfolio + verdediging bij jury

We willen het label graag behalen. Indien dit niet volledig en/of tijdig lukt, werd er toch een mooie weg afgelegd om Kortenberg qua kindvriendelijkheid op de kaart te zetten d.m.v. inspraakprojecten met kinderen en volwassenen.

Van 01/09/2020 tot 31/12/2025

	2022		
	Jaarrekening	Eindkredieten	Initiële kredieten
Exploitatie			
Uitgaven	7.651,00	9.260,00	7.760,00
Ontvangsten	0,00	0,00	0,00
Saldo	-7.651,00	-9.260,00	-7.760,00
Investerings			
Uitgaven	0,00	0,00	0,00
Ontvangsten	0,00	0,00	0,00
Saldo	0,00	0,00	0,00
Financiering			
Uitgaven	0,00	0,00	0,00
Ontvangsten	0,00	0,00	0,00
Saldo	0,00	0,00	0,00

Actie: ACT-6.6.7: Verbeteren en aanpassen van de schoolinfrastructuur

Verbeteren en aanpassen van de schoolinfrastructuur i.f.v. de noden (capaciteit, toepassing M-decreet). Voor 2 scholen zijn er totaal dossiers voor renovatie en uitbreiding uitgewerkt. We voorzien met deze actie toch een aantal losstaande zaken in de verschillende scholen, o.m. sanitair blok de Regenboog, vloer turnzaal de Klimop, buitenschrijnwerk De Nogensprong, parking De Boemerang, containerklas De Regenboog. Voorzien in schoolinfrastructuur (gebouwen, speelplaats) dat voldoet aan de noden van de kinderen.

Van 01/01/2020 tot 31/12/2025

	2022		
	Jaarrekening	Eindkredieten	Initiële kredieten
Exploitatie			
Uitgaven	22.336,32	22.896,00	22.896,00
Ontvangsten	10.448,86	9.940,00	9.940,00
Saldo	-11.887,46	-12.956,00	-12.956,00
Investerings			
Uitgaven	279.479,70	305.095,90	60.000,00
Ontvangsten	0,00	0,00	0,00
Saldo	-279.479,70	-305.095,90	-60.000,00
Financiering			
Uitgaven	0,00	0,00	0,00
Ontvangsten	0,00	0,00	0,00
Saldo	0,00	0,00	0,00

Actie: ACT-6.6.8: Jeugdinfrastructuur aanpassen om multifunctioneel gebruik mogelijk te maken

2021 budget voorzien voor scoutslokalen + 10.000 extra budget voor ramen Chiro EK

2021 = verplaatsen budget naar 2022

Benaming aangepast van aanpassingswerken jeugdinfrastructuur naar Masterplan Vrije Tijd buitenomgeving Colomba hierin opgenomen:

ACT 6.3.11 RS 0711-0022890007 = 153.000 (2021) (vernieuwing skatepark)

ACT 6.3.7 RS 0711-00/22890507 = 70.000 (2022) (Vernieuwen en inclusief maken van speeltuinen)

ACT 6.6.8 RS 0752-08/22100507 = 170.000(2022) (Aanpassingswerken jeugdinfrastructuur)

ACT 6.3.3 RS 0742-20/22103507 = 400.000 (2024) Verbeteren van sport en Vrije tijds-infrastructuur)

Van 01/01/2020 tot 31/12/2025

	2022		
	Jaarrekening	Eindkredieten	Initiële kredieten
Exploitatie			
Uitgaven	0,00	0,00	0,00
Ontvangsten	0,00	0,00	0,00
Saldo	0,00	0,00	0,00
Investerings			
Uitgaven	0,00	63.000,00	393.000,00
Ontvangsten	0,00	0,00	0,00
Saldo	0,00	-63.000,00	-393.000,00
Financiering			
Uitgaven	0,00	0,00	0,00
Ontvangsten	0,00	0,00	0,00
Saldo	0,00	0,00	0,00

Actie: ACT-6.6.9: Uitbreiding opdracht jeugthuizen

- Jeugdhuiswerking verbreden (met als doel om een jeugdhuis meer te laten zijn dan 'puur jeugdcafé').
 - o Jeugthuizen voorzien in een aanbod voor de leeftijd van 12 -15 jarigen (eventueel met input vanuit de kindergemeenteraad: wat zijn hun ideeën hierover? Hoe zien zij deze invulling?)
 - o Inrichten van activiteiten speciaal voor deze doelgroep
 - o Inrichten van 'openingsmomenten' speciaal voor deze doelgroep (met daarbijhorende activiteit: gamen, Singstar... , moment om huiswerk te maken, opzoekwerk op de computer te verrichten..

Jeugdhuiswerk is een goede maatschappelijke investering. Jeugdhuisparticipatie trekt niet alleen 'democratische burgers' aan maar leidt ook tot 'democratisch burgerschap' en draagt op die manier bij tot een 'open, solidaire en sociale samenleving'. Samen met de jeugdraad moet de gemeente creatief de jeugthuizen helpen hun werking verder uit te bouwen en meer jongeren aan te spreken.

Aanbieden van een begeleidingstraject vanuit Formaat (de federatie van jeugthuizen in Vlaanderen) om de vier functies van een jeugdhuis (Ontmoeten – Activeren – Samen – Educatie) waar te kunnen maken.

Het gaat hier over:

- de jeugdhuisinfrastructuur
- participatie van (nieuwe) jongeren (gaan verder dan 'fun')
- activiteiten aanbod
- diversiteit van bezoekers en vrijwilligers (van mancave naar 'Waar meisjes komen, komen ook jongens')
- het beeld van het jeugdhuis

Van 01/01/2020 tot 31/12/2025

	2022		
	Jaarrekening	Eindkredieten	Initiële kredieten
Exploitatie			
Uitgaven	1.500,00	1.500,00	14.702,00
Ontvangsten	0,00	0,00	0,00
Saldo	-1.500,00	-1.500,00	-14.702,00
Investerings			
Uitgaven	0,00	0,00	0,00
Ontvangsten	0,00	0,00	0,00
Saldo	0,00	0,00	0,00
Financiering			
Uitgaven	0,00	0,00	0,00
Ontvangsten	0,00	0,00	0,00
Saldo	0,00	0,00	0,00

Actie: ACT-6.6.10: Onderzoek kindvriendelijke dorpskern Meerbeek - project Kind & Samenleving

Van 01/01/2020 tot 31/12/2025

Actieplan: AP-6.7: Kortenberg is een gezonde familievriendelijke gemeente en stimuleert een samenspel van generaties

Van 01/01/2020 tot 31/12/2025

	2022		
	Jaarrekening	Eindkredieten	Initiële kredieten
Exploitatie			
Uitgaven	9.912,51	22.912,00	31.450,00
Ontvangsten	0,00	0,00	0,00
Saldo	-9.912,51	-22.912,00	-31.450,00
Investerings			
Uitgaven	0,00	0,00	0,00
Ontvangsten	0,00	0,00	0,00
Saldo	0,00	0,00	0,00
Financiering			
Uitgaven	0,00	0,00	0,00
Ontvangsten	0,00	0,00	0,00
Saldo	0,00	0,00	0,00

Actie: ACT-6.7.1: Betaalbare en gezonde voeding voor iedereen

- Voedselbedeling vanuit de sociale dienst verder uitbouwen
- Actief informeren en sensibiliseren van de bevolking over gezonde en betaalbare voeding met speciale aandacht voor de kansengroepen
- Elk kind in Kortenberg heeft op lange termijn toegang tot voldoende (en voldoende gezonde) voeding iedere dag : thuis, op school en in vrije tijd (Huis van het Kind Kortenberg)

De toegang naar betaalbare en gezonde voeding vergroten voor alle burgers binnen Kortenberg met specifieke aandacht voor de kansengroepen.

De voedselbedeling uitbouwen kan inhouden om op zoek te gaan naar een andere locatie. Vandaag gaat deze door in het Berkenhof. We merken op dat we op praktische problemen stoten alsook meer willen bereiken met de voedselbedeling. Voedselbedeling is eveneens een middel om mensen bij elkaar te brengen en te zorgen voor versterking.

Een potentiële nieuwe locatie zou het pand in de Kloosterstraat zijn te Kortenberg. Dit zal in de eerste fase van deze actie verder worden uitgewerkt. Dit zou eveneens een locatie kunnen zijn waar er workshops en infomomenten kunnen aangeboden worden.

Met andere woorden willen we een plaats creëren waar voeding wordt aangeboden met een tikkeltje meer waar ontmoeting, versterking, informatie,... mogelijk is.

Van 01/01/2020 tot 31/12/2025

	2022		
	Jaarrekening	Eindkredieten	Initiële kredieten
Exploitatie			
Uitgaven	2.305,08	11.500,00	9.603,00
Ontvangsten	0,00	0,00	0,00
Saldo	-2.305,08	-11.500,00	-9.603,00
Investerings			
Uitgaven	0,00	0,00	0,00
Ontvangsten	0,00	0,00	0,00
Saldo	0,00	0,00	0,00
Financiering			
Uitgaven	0,00	0,00	0,00
Ontvangsten	0,00	0,00	0,00
Saldo	0,00	0,00	0,00

Actie: ACT-6.7.2: Organiseren van een sintfeest voor alle kinderen

- Een groots en professioneel Sintfeest organiseren voor alle kinderen van Kortenberg.
- Bij de uitwerking/voorbereiding oog hebben voor samenwerking met Welzijnshuis (doelgroep cliënten), jeugdverenigingen, Gezinsbond, sport- en cultuurverenigingen die een Sintfeest organiseren....
- Een jaarlijks goed draaiend Sintevenement
- Alle kinderen van Kortenberg een leuke activiteit bezorgen.

Van 01/01/2020 tot 31/12/2025

	2022		
	Jaarrekening	Eindkredieten	Initiële kredieten
Exploitatie			
Uitgaven	5.883,00	7.682,00	7.682,00
Ontvangsten	0,00	0,00	0,00
Saldo	-5.883,00	-7.682,00	-7.682,00
Investerings			
Uitgaven	0,00	0,00	0,00
Ontvangsten	0,00	0,00	0,00
Saldo	0,00	0,00	0,00
Financiering			
Uitgaven	0,00	0,00	0,00
Ontvangsten	0,00	0,00	0,00
Saldo	0,00	0,00	0,00

Actie: ACT-6.7.3: Ondertekenen van en zich engageren voor het gezondheidscharter

Gemeente Kortenberg engageert zich om tijdens deze legislatuur werk te maken van een samenhangend gezondheidsbeleid.

Dit beleid biedt iedereen, en de meest kwetsbaren in het bijzonder, kansen en stimuleert hen om gezond te leven in een gezonde omgeving.

Het gaat over een gezonde publieke ruimte, een gezond aanbod, toegankelijke zorgen, welzijnsvoorzieningen, gezonde wijken en woningen, een gezond klimaat en veiligheid.

Ons streefdoel is dat in onze gemeente de gezonde keuze de meest makkelijke keuze wordt.

Dat iedereen jong en oud in onze gemeente de mogelijkheid krijgt gezond door het leven te gaan, dit door stimulatie van gezonde voeding, beweging en ondersteuning door projecten die hierop doelen.

De welzijnsraad geeft aan 2020-2021 te willen inzetten op het thema bewegen.

Van 01/01/2020 tot 31/12/2025

	2022		
	Jaarrekening	Eindkredieten	Initiële kredieten
Exploitatie			
Uitgaven	1.550,82	2.000,00	8.643,00
Ontvangsten	0,00	0,00	0,00
Saldo	-1.550,82	-2.000,00	-8.643,00
Investerings			
Uitgaven	0,00	0,00	0,00
Ontvangsten	0,00	0,00	0,00
Saldo	0,00	0,00	0,00
Financiering			
Uitgaven	0,00	0,00	0,00
Ontvangsten	0,00	0,00	0,00
Saldo	0,00	0,00	0,00

Actie: ACT-6.7.4: Voorzien van diverse activiteiten tussen verschillende generaties

Kortenberg wenst de verstandhouding tussen de verschillende generaties te bevorderen.

Dit kan door elkaar te leren kennen en te ontmoeten.

Er worden daarom activiteiten opgezet waarbij de verschillende generaties samen iets doen of waarbij de ene generatie in de leefwereld van de andere generatie treedt.

Concrete acties die nu al worden vooropgesteld

- Opa's en oma's aan de top: samen met de kleinkinderen een activiteit doen
- Samenwerking huis van het kind
- Samen verkennen van de digitale wereld
- Mensen betrekken bij de rusthuizen
- Speeltuin in serviceflats (zie project Belgostock)

Betere verstandhouding en samenleving tussen de verschillende generaties.

Van 01/01/2020 tot 31/12/2025

	2022		
	Jaarrekening	Eindkredieten	Initiële kredieten
Exploitatie			
Uitgaven	137,61	960,00	960,00
Ontvangsten	0,00	0,00	0,00
Saldo	-137,61	-960,00	-960,00
Investerings			
Uitgaven	0,00	0,00	0,00
Ontvangsten	0,00	0,00	0,00
Saldo	0,00	0,00	0,00
Financiering			
Uitgaven	0,00	0,00	0,00
Ontvangsten	0,00	0,00	0,00
Saldo	0,00	0,00	0,00

Actie: ACT-6.7.5: Implementeren van actiepunten 'Familiemanifest'

Doel actie:

De bibliotheek van Kortenberg wil 'een derde plek' zijn waar mensen zich thuis voelen. Alle families hebben recht op het genieten van cultuur en daarom wil de Bib actie ondernemen om de drempelvrees te verlagen en de bekendheid te verhogen.

Kortenberg heeft op 13/3/2019 het Inclusieve Familiemanifest ondertekend, een campagne van Publiq rond familievriendelijkheid in de cultuursector met als doel elke familie warm te onthalen. Het onderschrijven van deze campagne houdt concreet de uitvoering van de volgende acht uitgekozen acties in:

De promotie van het aanbod:

1. Alle praktische info over een bezoek aan de Bib of een familie-activiteit wordt makkelijker te vinden en te begrijpen, zowel op de website of Facebookpagina, als in folders in brochures.
2. Er wordt –waar mogelijk – gewerkt met sociale partners.

Ondersteuning voor een bezoek:

3. Er komt gedetailleerde informatie over hoe je bij ons kan geraken met verschillende vervoermiddelen.

Tijdens een bezoek:

4. Families worden uitgedaagd om bij te dragen aan onze collectie.
5. Er worden zoveel mogelijk faciliteiten voorzien voor families en deze zijn duidelijk zichtbaar door signalisatie. Is er iets niet? Dan wordt ook dat duidelijk vermeld. De signalisatie is zoveel mogelijk non-verbaal door bv. het gebruik van iconen.
6. Alle medewerkers worden gestimuleerd om de familie-activiteiten zelf te ervaren, zodat ze er als ervaringsdeskundigen over kunnen vertellen.

Na een bezoek:

7. Wordt er geluisterd naar feedback van bezoekers.
8. Worden families gestimuleerd om verder te vertellen over hun ervaring, want mond-aan-mond-reclame werkt supergoed.

Resultaat actie:

Families zijn voor de Bib een belangrijke doelgroep. Alle families hebben immers het recht om te genieten van cultuur. Dat verrijkt hen, de samenleving en onze Bib. Door het uitvoeren van deze acties wordt de Bib een inclusieve 'derde plek' voor elke familie, ongeacht afkomst, gezinssamenstelling of financiële situatie. Drempels wordt weggenomen om iedereen een comfortabele cultuurervaring te bieden.

Inclusieve Familiemanifest werd reeds ondertekend. Uitvoering is dus noodzakelijk.

Van 01/01/2020 tot 31/12/2025

	2022		
	Jaarrekening	Eindkredieten	Initiële kredieten
Exploitatie			
Uitgaven	0,00	0,00	721,00
Ontvangsten	0,00	0,00	0,00
Saldo	0,00	0,00	-721,00
Investerings			
Uitgaven	0,00	0,00	0,00
Ontvangsten	0,00	0,00	0,00
Saldo	0,00	0,00	0,00
Financiering			
Uitgaven	0,00	0,00	0,00
Ontvangsten	0,00	0,00	0,00
Saldo	0,00	0,00	0,00

Actie: ACT-6.7.6: Uitbouwen van een geïntegreerd vrijwilligersbeleid

De vrijwilligerswerkingen vormen de cement van het Welzijnshuis en de gemeente: zonder de vrijwilligers zouden de meeste projecten niet kunnen voortbestaan.

Door de uitvoering van de projecten met vrijwilligers binnen het Welzijnshuis worden verschillende doelstellingen behaald:

- De projecten dragen allen bij aan de uitvoering van de algemene doelstellingen van het OCMW, het Welzijnshuis; nl. mensen kansen geven op een menswaardig bestaan.

Elk project heeft een enorme meerwaarde, zowel voor de cliënten van het Welzijnshuis (= maatschappelijk kwetsbare doelgroepen), als de inwoners van Kortenberg.

- Dankzij de vrijwilligerswerkingen kan het Welzijnshuis de kwaliteit van de diensten verhogen door inschakeling van de vrijwilligers:

- zij nemen extra taken op, nemen reeds bestaande taken uitgebreider op en verzekeren continuïteit.
- Vrijwilligers kunnen en mogen hun tijd nemen en zijn complementair aan de professionele hulpverleners.
- Vrijwilligers hebben vaak een informelere band met de cliënten van het Welzijnshuis.
- Vrijwilligers zijn een goede hulp om het Welzijnshuis te voorzien van nieuwe kennis en vaardigheden.

Vrijwilligers zijn ook een belangrijke bron van feedback voor de diensten van het Welzijnshuis. Het inschakelen van vrijwilligers creëert een meerwaarde op verschillende vlakken en genereert specifieke dynamieken en effecten, zowel binnen het Welzijnshuis als bij de cliënten van het Welzijnshuis.

- Vrijwilligers geven een andere dimensie aan de werking van het Welzijnshuis: Vrijwilligers tonen dat mensen zich belangeloos inzetten en een solidaire samenleving in stand trachten te houden. Zij vervullen een voorbeeldfunctie.

Personeel kan hierdoor ook:

- extra taken opnemen
- bestaande taken uitdiepen

- Integratie van kwetsbare doelgroepen in de samenleving (bv: vrijwilligers met een psychische kwetsbaarheid of cliënten krijgen opnieuw kansen tot integratie in de samenleving, een zinvolle tijdsbesteding en het opdoen van nieuwe ervaringen/competenties = sociale integratie en activering

- Vrijwilligers zijn een belangrijke voedingsbron / toeleider: Vrijwilligers kunnen een signaalfunctie opnemen en slaan zo een belangrijke brug tussen het Welzijnshuis en kwetsbare groepen; die soms zeer moeilijk bereikbaar zijn of waarvoor het Welzijnshuis in middelen en uitvoering tekort schiet. De inzet van vrijwilligers betekent een meerwaarde voor alle inwoners van Kortenberg en zeker voor diegenen die in mindere mate kunnen rekenen op een sociaal vangnet.

De verschillende deelwerkingen van zowel gemeente als OCMW, waarvoor vrijwilligers worden ingezet, dienen afgestemd te worden op elkaar, een gecoördineerd overkoepelend vrijwilligersbeleid is cruciaal.

De vrijwilligerswerking binnen de gemeente is kleinschaliger maar toch ook onmisbaar voor de werking van de diensten.

Van 01/01/2020 tot 31/12/2025

	2022		
	Jaarrekening	Eindkredieten	Initiële kredieten
Exploitatie			
Uitgaven	36,00	770,00	3.841,00
Ontvangsten	0,00	0,00	0,00
Saldo	-36,00	-770,00	-3.841,00
Investerings			
Uitgaven	0,00	0,00	0,00
Ontvangsten	0,00	0,00	0,00
Saldo	0,00	0,00	0,00
Financiering			
Uitgaven	0,00	0,00	0,00
Ontvangsten	0,00	0,00	0,00
Saldo	0,00	0,00	0,00

Actieplannen zonder beleidsdoelstelling:

Actieplan: GBB: Verrichtingen zonder beleidsdoelstelling

Van 01/01/2020 tot 31/12/2025

	2022		
	Jaarrekening	Eindkredieten	Initiële kredieten
Exploitatie			
Uitgaven	22.588.779,39	25.289.995,28	23.394.322,75
Ontvangsten	31.739.523,47	31.219.959,20	30.062.794,06
Saldo	9.150.744,08	5.929.963,92	6.668.471,31
Investerings			
Uitgaven	1.771.026,59	4.487.038,79	1.998.335,44
Ontvangsten	2.306.227,61	3.685.975,01	997.083,92
Saldo	535.201,02	-801.063,78	-1.001.251,52
Financiering			
Uitgaven	600.363,22	600.365,00	600.365,00
Ontvangsten	0,00	0,00	5.000,00
Saldo	-600.363,22	-600.365,00	-595.365,00

Actie: GBB: Verrichtingen zonder beleidsdoelstelling

Van 01/01/2020 tot 31/12/2025

	2022		
	Jaarrekening	Eindkredieten	Initiële kredieten
Exploitatie			
Uitgaven	0,00	0,00	0,00
Ontvangsten	44,20	0,00	0,00
Saldo	44,20	0,00	0,00
Investerings			
Uitgaven	0,00	0,00	0,00
Ontvangsten	0,00	0,00	0,00
Saldo	0,00	0,00	0,00
Financiering			
Uitgaven	0,00	0,00	0,00
Ontvangsten	0,00	0,00	0,00
Saldo	0,00	0,00	0,00

Actie: GBB-01: Algemeen Directeur

Van 01/01/2020 tot 31/12/2025

	2022		
	Jaarrekening	Eindkredieten	Initiële kredieten
Exploitatie			
Uitgaven	1.628,00	1.320,00	1.320,00
Ontvangsten	0,00	0,00	0,00
Saldo	-1.628,00	-1.320,00	-1.320,00
Investerings			
Uitgaven	0,00	0,00	0,00
Ontvangsten	0,00	0,00	0,00
Saldo	0,00	0,00	0,00
Financiering			
Uitgaven	0,00	0,00	0,00
Ontvangsten	0,00	0,00	0,00
Saldo	0,00	0,00	0,00

Actie: GBB-02: Adjunct Algemeen Directeur

Van 01/01/2020 tot 31/12/2025

	2022		
	Jaarrekening	Eindkredieten	Initiële kredieten
Exploitatie			
Uitgaven	24.603,67	29.273,00	29.465,00
Ontvangsten	3.769,87	0,00	0,00
Saldo	-20.833,80	-29.273,00	-29.465,00
Investerings			
Uitgaven	0,00	0,00	0,00
Ontvangsten	0,00	0,00	0,00
Saldo	0,00	0,00	0,00
Financiering			
Uitgaven	0,00	0,00	0,00
Ontvangsten	0,00	0,00	0,00
Saldo	0,00	0,00	0,00

Actie: GBB-03: Financieel Directeur

Van 01/01/2020 tot 31/12/2025

	2022		
	Jaarrekening	Eindkredieten	Initiële kredieten
Exploitatie			
Uitgaven	319.966,56	293.584,04	254.669,09
Ontvangsten	24.643.951,87	24.401.264,29	23.683.273,45
Saldo	24.323.985,31	24.107.680,25	23.428.604,36
Investerings			
Uitgaven	22.283,25	70.161,69	44.000,00
Ontvangsten	8.396,73	0,00	0,00
Saldo	-13.886,52	-70.161,69	-44.000,00
Financiering			
Uitgaven	600.363,22	600.365,00	600.365,00
Ontvangsten	0,00	0,00	5.000,00
Saldo	-600.363,22	-600.365,00	-595.365,00

Actie: GBB-04: Beleidsmedewerker

Van 01/01/2020 tot 31/12/2025

	2022		
	Jaarrekening	Eindkredieten	Initiële kredieten
Exploitatie			
Uitgaven	1.680,00	2.100,00	2.100,00
Ontvangsten	0,00	0,00	0,00
Saldo	-1.680,00	-2.100,00	-2.100,00
Investerings			
Uitgaven	0,00	0,00	0,00
Ontvangsten	0,00	0,00	0,00
Saldo	0,00	0,00	0,00
Financiering			
Uitgaven	0,00	0,00	0,00
Ontvangsten	0,00	0,00	0,00
Saldo	0,00	0,00	0,00

Actie: GBB-05: Personeel

Van 01/01/2020 tot 31/12/2025

	2022		
	Jaarrekening	Eindkredieten	Initiële kredieten
Exploitatie			
Uitgaven	10.321.655,54	11.287.336,80	11.549.573,71
Ontvangsten	803.911,15	713.749,30	695.305,30
Saldo	-9.517.744,39	-10.573.587,50	-10.854.268,41
Investerings			
Uitgaven	0,00	0,00	0,00
Ontvangsten	0,00	0,00	0,00
Saldo	0,00	0,00	0,00
Financiering			
Uitgaven	0,00	0,00	0,00
Ontvangsten	0,00	0,00	0,00
Saldo	0,00	0,00	0,00

Actie: GBB-06: Interne Zaken

Van 01/01/2020 tot 31/12/2025

	2022		
	Jaarrekening	Eindkredieten	Initiële kredieten
Exploitatie			
Uitgaven	36.757,94	39.494,37	105.441,00
Ontvangsten	0,00	0,00	0,00
Saldo	-36.757,94	-39.494,37	-105.441,00
Investerings			
Uitgaven	0,00	0,00	0,00
Ontvangsten	0,00	0,00	0,00
Saldo	0,00	0,00	0,00
Financiering			
Uitgaven	0,00	0,00	0,00
Ontvangsten	0,00	0,00	0,00
Saldo	0,00	0,00	0,00

Actie: GBB-06.1: Communicatie

Van 01/01/2020 tot 31/12/2025

	2022		
	Jaarrekening	Eindkredieten	Initiële kredieten
Exploitatie			
Uitgaven	96.651,09	116.251,00	112.119,00
Ontvangsten	0,00	0,00	0,00
Saldo	-96.651,09	-116.251,00	-112.119,00
Investerings			
Uitgaven	0,00	0,00	0,00
Ontvangsten	0,00	0,00	0,00
Saldo	0,00	0,00	0,00
Financiering			
Uitgaven	0,00	0,00	0,00
Ontvangsten	0,00	0,00	0,00
Saldo	0,00	0,00	0,00

Actie: GBB-06.2: ICT

Van 01/01/2020 tot 31/12/2025

	2022		
	Jaarrekening	Eindkredieten	Initiële kredieten
Exploitatie			
Uitgaven	513.212,33	640.783,00	495.136,00
Ontvangsten	1.655,36	0,00	0,00
Saldo	-511.556,97	-640.783,00	-495.136,00
Investerings			
Uitgaven	181.883,11	384.935,80	330.000,00
Ontvangsten	0,00	0,00	0,00
Saldo	-181.883,11	-384.935,80	-330.000,00
Financiering			
Uitgaven	0,00	0,00	0,00
Ontvangsten	0,00	0,00	0,00
Saldo	0,00	0,00	0,00

Actie: GBB-06.3: Secretariaat

Van 01/01/2020 tot 31/12/2025

	2022		
	Jaarrekening	Eindkredieten	Initiële kredieten
Exploitatie			
Uitgaven	190.003,80	233.031,00	260.646,00
Ontvangsten	0,00	533,22	533,22
Saldo	-190.003,80	-232.497,78	-260.112,78
Investerings			
Uitgaven	21.839,98	29.897,00	51.436,00
Ontvangsten	0,00	0,00	0,00
Saldo	-21.839,98	-29.897,00	-51.436,00
Financiering			
Uitgaven	0,00	0,00	0,00
Ontvangsten	0,00	0,00	0,00
Saldo	0,00	0,00	0,00

Actie: GBB-06.3.1: Projecten

Van 01/01/2020 tot 31/12/2025

	2022		
	Jaarrekening	Eindkredieten	Initiële kredieten
Exploitatie			
Uitgaven	34,34	0,00	7.413,99
Ontvangsten	11.328,23	0,00	0,00
Saldo	11.293,89	0,00	-7.413,99
Investerings			
Uitgaven	0,00	0,00	0,00
Ontvangsten	0,00	0,00	0,00
Saldo	0,00	0,00	0,00
Financiering			
Uitgaven	0,00	0,00	0,00
Ontvangsten	0,00	0,00	0,00
Saldo	0,00	0,00	0,00

Actie: GBB-06.3.2: Verzekeringen

Van 01/01/2020 tot 31/12/2025

	2022		
	Jaarrekening	Eindkredieten	Initiële kredieten
Exploitatie			
Uitgaven	35.234,11	58.494,00	64.270,00
Ontvangsten	0,00	0,00	0,00
Saldo	-35.234,11	-58.494,00	-64.270,00
Investerings			
Uitgaven	0,00	0,00	0,00
Ontvangsten	0,00	0,00	0,00
Saldo	0,00	0,00	0,00
Financiering			
Uitgaven	0,00	0,00	0,00
Ontvangsten	0,00	0,00	0,00
Saldo	0,00	0,00	0,00

Actie: GBB-06.4: Leren

Van 01/01/2020 tot 31/12/2025

	2022		
	Jaarrekening	Eindkredieten	Initiële kredieten
Exploitatie			
Uitgaven	1.718.697,59	1.946.968,95	1.838.073,00
Ontvangsten	2.111.317,25	2.003.512,44	1.985.021,00
Saldo	392.619,66	56.543,49	146.948,00
Investerings			
Uitgaven	139.203,16	170.500,97	44.417,00
Ontvangsten	0,00	0,00	0,00
Saldo	-139.203,16	-170.500,97	-44.417,00
Financiering			
Uitgaven	0,00	0,00	0,00
Ontvangsten	0,00	0,00	0,00
Saldo	0,00	0,00	0,00

Actie: GBB-06.4.1: De Regenboog

Van 01/01/2020 tot 31/12/2025

	2022		
	Jaarrekening	Eindkredieten	Initiële kredieten
Exploitatie			
Uitgaven	209.906,14	260.179,04	306.464,00
Ontvangsten	73.165,08	92.000,00	92.000,00
Saldo	-136.741,06	-168.179,04	-214.464,00
Investerings			
Uitgaven	0,00	0,00	0,00
Ontvangsten	0,00	0,00	0,00
Saldo	0,00	0,00	0,00
Financiering			
Uitgaven	0,00	0,00	0,00
Ontvangsten	0,00	0,00	0,00
Saldo	0,00	0,00	0,00

Actie: GBB-06.4.2: De Klimop

Van 01/01/2020 tot 31/12/2025

	2022		
	Jaarrekening	Eindkredieten	Initiële kredieten
Exploitatie			
Uitgaven	59.493,27	113.093,12	102.680,00
Ontvangsten	21.682,71	35.160,74	35.160,74
Saldo	-37.810,56	-77.932,38	-67.519,26
Investerings			
Uitgaven	0,00	0,00	0,00
Ontvangsten	0,00	0,00	0,00
Saldo	0,00	0,00	0,00
Financiering			
Uitgaven	0,00	0,00	0,00
Ontvangsten	0,00	0,00	0,00
Saldo	0,00	0,00	0,00

Actie: GBB-06.4.3: De Negensprong

Van 01/01/2020 tot 31/12/2025

	2022		
	Jaarrekening	Eindkredieten	Initiële kredieten
Exploitatie			
Uitgaven	76.386,38	99.341,50	129.353,00
Ontvangsten	21.417,74	50.401,76	50.401,76
Saldo	-54.968,64	-48.939,74	-78.951,24
Investerings			
Uitgaven	0,00	0,00	0,00
Ontvangsten	0,00	0,00	0,00
Saldo	0,00	0,00	0,00
Financiering			
Uitgaven	0,00	0,00	0,00
Ontvangsten	0,00	0,00	0,00
Saldo	0,00	0,00	0,00

Actie: GBB-06.4.4: De Boemerang

Van 01/01/2020 tot 31/12/2025

	2022		
	Jaarrekening	Eindkredieten	Initiële kredieten
Exploitatie			
Uitgaven	73.925,01	94.321,32	116.181,00
Ontvangsten	15.793,77	33.600,10	33.600,10
Saldo	-58.131,24	-60.721,22	-82.580,90
Investerings			
Uitgaven	7.385,00	14.838,30	50.000,00
Ontvangsten	0,00	0,00	0,00
Saldo	-7.385,00	-14.838,30	-50.000,00
Financiering			
Uitgaven	0,00	0,00	0,00
Ontvangsten	0,00	0,00	0,00
Saldo	0,00	0,00	0,00

Actie: GBB-06.5: Ondernemen

Van 01/01/2020 tot 31/12/2025

	2022		
	Jaarrekening	Eindkredieten	Initiële kredieten
Exploitatie			
Uitgaven	31.262,74	36.134,00	33.544,00
Ontvangsten	4.868,00	6.395,08	7.076,63
Saldo	-26.394,74	-29.738,92	-26.467,37
Investerings			
Uitgaven	0,00	0,00	0,00
Ontvangsten	0,00	0,00	0,00
Saldo	0,00	0,00	0,00
Financiering			
Uitgaven	0,00	0,00	0,00
Ontvangsten	0,00	0,00	0,00
Saldo	0,00	0,00	0,00

Actie: GBB-07: Burgerzaken

Van 01/01/2020 tot 31/12/2025

	2022		
	Jaarrekening	Eindkredieten	Initiële kredieten
Exploitatie			
Uitgaven	282.888,48	293.834,01	294.985,01
Ontvangsten	231.285,52	249.982,66	249.982,66
Saldo	-51.602,96	-43.851,35	-45.002,35
Investerings			
Uitgaven	0,00	0,00	0,00
Ontvangsten	0,00	0,00	0,00
Saldo	0,00	0,00	0,00
Financiering			
Uitgaven	0,00	0,00	0,00
Ontvangsten	0,00	0,00	0,00
Saldo	0,00	0,00	0,00

Actie: GBB-08: Grondgebiedzaken

Van 01/01/2020 tot 31/12/2025

	2022		
	Jaarrekening	Eindkredieten	Initiële kredieten
Exploitatie			
Uitgaven	1.028.221,56	1.424.412,38	1.070.687,00
Ontvangsten	963.056,05	1.145.726,27	1.145.726,27
Saldo	-65.165,51	-278.686,11	75.039,27
Investerings			
Uitgaven	514.873,88	1.866.049,91	279.406,94
Ontvangsten	2.274.746,96	3.647.891,09	74.000,00
Saldo	1.759.873,08	1.781.841,18	-205.406,94
Financiering			
Uitgaven	0,00	0,00	0,00
Ontvangsten	0,00	0,00	0,00
Saldo	0,00	0,00	0,00

Actie: GBB-08.1: Uitvoeringsdiensten

Van 01/01/2020 tot 31/12/2025

	2022		
	Jaarrekening	Eindkredieten	Initiële kredieten
Exploitatie			
Uitgaven	705.682,94	818.335,16	772.517,37
Ontvangsten	0,00	0,00	0,00
Saldo	-705.682,94	-818.335,16	-772.517,37
Investerings			
Uitgaven	513.677,91	711.519,78	542.000,00
Ontvangsten	0,00	0,00	0,00
Saldo	-513.677,91	-711.519,78	-542.000,00
Financiering			
Uitgaven	0,00	0,00	0,00
Ontvangsten	0,00	0,00	0,00
Saldo	0,00	0,00	0,00

Actie: GBB-08.1.1: Binnenwerken

Van 01/01/2020 tot 31/12/2025

	2022		
	Jaarrekening	Eindkredieten	Initiële kredieten
Exploitatie			
Uitgaven	153.431,41	169.803,02	146.125,00
Ontvangsten	0,00	0,00	0,00
Saldo	-153.431,41	-169.803,02	-146.125,00
Investerings			
Uitgaven	0,00	0,00	0,00
Ontvangsten	0,00	0,00	0,00
Saldo	0,00	0,00	0,00
Financiering			
Uitgaven	0,00	0,00	0,00
Ontvangsten	0,00	0,00	0,00
Saldo	0,00	0,00	0,00

Actie: GBB-08.1.2: Buitenwerken

Van 01/01/2020 tot 31/12/2025

	2022		
	Jaarrekening	Eindkredieten	Initiële kredieten
Exploitatie			
Uitgaven	177.105,01	188.109,19	119.523,00
Ontvangsten	0,00	0,00	0,00
Saldo	-177.105,01	-188.109,19	-119.523,00
Investerings			
Uitgaven	0,00	0,00	0,00
Ontvangsten	0,00	0,00	0,00
Saldo	0,00	0,00	0,00
Financiering			
Uitgaven	0,00	0,00	0,00
Ontvangsten	0,00	0,00	0,00
Saldo	0,00	0,00	0,00

Actie: GBB-08.2: Patrimonium

Van 01/01/2020 tot 31/12/2025

	2022		
	Jaarrekening	Eindkredieten	Initiële kredieten
Exploitatie			
Uitgaven	1.759.433,24	2.057.727,05	1.001.620,00
Ontvangsten	53.704,66	52.483,92	17.948,15
Saldo	-1.705.728,58	-2.005.243,13	-983.671,85
Investerings			
Uitgaven	112.501,41	347.999,13	154.808,50
Ontvangsten	0,00	0,00	900.000,00
Saldo	-112.501,41	-347.999,13	745.191,50
Financiering			
Uitgaven	0,00	0,00	0,00
Ontvangsten	0,00	0,00	0,00
Saldo	0,00	0,00	0,00

Actie: GBB-08.3: Mobiliteit

Van 01/01/2020 tot 31/12/2025

	2022		
	Jaarrekening	Eindkredieten	Initiële kredieten
Exploitatie			
Uitgaven	121.378,45	124.536,00	41.048,00
Ontvangsten	3.559,96	14.000,00	12.500,00
Saldo	-117.818,49	-110.536,00	-28.548,00
Investerings			
Uitgaven	90.026,21	156.620,65	49.000,00
Ontvangsten	0,00	15.000,00	0,00
Saldo	-90.026,21	-141.620,65	-49.000,00
Financiering			
Uitgaven	0,00	0,00	0,00
Ontvangsten	0,00	0,00	0,00
Saldo	0,00	0,00	0,00

Actie: GBB-08.4: Infrastructuur

Van 01/01/2020 tot 31/12/2025

	2022		
	Jaarrekening	Eindkredieten	Initiële kredieten
Exploitatie			
Uitgaven	0,00	0,00	0,00
Ontvangsten	0,00	0,00	0,00
Saldo	0,00	0,00	0,00
Investerings			
Uitgaven	74.038,80	534.661,84	230.000,00
Ontvangsten	0,00	0,00	0,00
Saldo	-74.038,80	-534.661,84	-230.000,00
Financiering			
Uitgaven	0,00	0,00	0,00
Ontvangsten	0,00	0,00	0,00
Saldo	0,00	0,00	0,00

Actie: GBB-08.5: Ruimtelijke Ordening & Milieu

Van 01/01/2020 tot 31/12/2025

	2022		
	Jaarrekening	Eindkredieten	Initiële kredieten
Exploitatie			
Uitgaven	17.065,71	25.500,00	27.500,00
Ontvangsten	0,00	0,00	0,00
Saldo	-17.065,71	-25.500,00	-27.500,00
Investerings			
Uitgaven	0,00	0,00	0,00
Ontvangsten	0,00	0,00	0,00
Saldo	0,00	0,00	0,00
Financiering			
Uitgaven	0,00	0,00	0,00
Ontvangsten	0,00	0,00	0,00
Saldo	0,00	0,00	0,00

Actie: GBB-08.5.1: Ruimtelijke Ordening

Van 01/01/2020 tot 31/12/2025

	2022		
	Jaarrekening	Eindkredieten	Initiële kredieten
Exploitatie			
Uitgaven	81.287,51	108.425,10	101.255,00
Ontvangsten	56.500,00	61.296,21	61.296,21
Saldo	-24.787,51	-47.128,89	-39.958,79
Investerings			
Uitgaven	7.330,75	13.200,43	20.000,00
Ontvangsten	0,00	0,00	0,00
Saldo	-7.330,75	-13.200,43	-20.000,00
Financiering			
Uitgaven	0,00	0,00	0,00
Ontvangsten	0,00	0,00	0,00
Saldo	0,00	0,00	0,00

Actie: GBB-08.5.2: Milieu

Van 01/01/2020 tot 31/12/2025

	2022		
	Jaarrekening	Eindkredieten	Initiële kredieten
Exploitatie			
Uitgaven	2.001.602,63	1.997.813,08	1.979.228,43
Ontvangsten	329,73	0,00	0,00
Saldo	-2.001.272,90	-1.997.813,08	-1.979.228,43
Investerings			
Uitgaven	10.231,50	15.000,00	15.000,00
Ontvangsten	0,00	0,00	0,00
Saldo	-10.231,50	-15.000,00	-15.000,00
Financiering			
Uitgaven	0,00	0,00	0,00
Ontvangsten	0,00	0,00	0,00
Saldo	0,00	0,00	0,00

Actie: GBB-08.5.3: Duurzaamheidsambtenaar

Van 01/01/2020 tot 31/12/2025

	2022		
	Jaarrekening	Eindkredieten	Initiële kredieten
Exploitatie			
Uitgaven	26.097,42	36.525,00	38.000,00
Ontvangsten	12.533,25	23.000,00	23.000,00
Saldo	-13.564,17	-13.525,00	-15.000,00
Investerings			
Uitgaven	0,00	0,00	0,00
Ontvangsten	0,00	0,00	0,00
Saldo	0,00	0,00	0,00
Financiering			
Uitgaven	0,00	0,00	0,00
Ontvangsten	0,00	0,00	0,00
Saldo	0,00	0,00	0,00

Actie: GBB-09: Vrije Tijd

Van 01/01/2020 tot 31/12/2025

	2022		
	Jaarrekening	Eindkredieten	Initiële kredieten
Exploitatie			
Uitgaven	147.421,86	162.575,00	142.161,00
Ontvangsten	110.519,11	132.490,62	132.490,62
Saldo	-36.902,75	-30.084,38	-9.670,38
Investerings			
Uitgaven	0,00	0,00	0,00
Ontvangsten	0,00	0,00	0,00
Saldo	0,00	0,00	0,00
Financiering			
Uitgaven	0,00	0,00	0,00
Ontvangsten	0,00	0,00	0,00
Saldo	0,00	0,00	0,00

Actie: GBB-09.1: Jeugd

Van 01/01/2020 tot 31/12/2025

	2022		
	Jaarrekening	Eindkredieten	Initiële kredieten
Exploitatie			
Uitgaven	201.361,28	230.290,98	239.114,00
Ontvangsten	152,14	4.352,86	4.352,86
Saldo	-201.209,14	-225.938,12	-234.761,14
Investerings			
Uitgaven	0,00	0,00	0,00
Ontvangsten	0,00	0,00	0,00
Saldo	0,00	0,00	0,00
Financiering			
Uitgaven	0,00	0,00	0,00
Ontvangsten	0,00	0,00	0,00
Saldo	0,00	0,00	0,00

Actie: GBB-09.2: Cultuur

Van 01/01/2020 tot 31/12/2025

	2022		
	Jaarrekening	Eindkredieten	Initiële kredieten
Exploitatie			
Uitgaven	39.989,85	48.740,00	54.333,00
Ontvangsten	2.160,00	600,00	600,00
Saldo	-37.829,85	-48.140,00	-53.733,00
Investerings			
Uitgaven	59.800,75	66.231,91	118.000,00
Ontvangsten	0,00	0,00	0,00
Saldo	-59.800,75	-66.231,91	-118.000,00
Financiering			
Uitgaven	0,00	0,00	0,00
Ontvangsten	0,00	0,00	0,00
Saldo	0,00	0,00	0,00

Actie: GBB-09.3: Sport

Van 01/01/2020 tot 31/12/2025

	2022		
	Jaarrekening	Eindkredieten	Initiële kredieten
Exploitatie			
Uitgaven	190.807,16	246.410,16	225.213,57
Ontvangsten	39.194,13	34.270,57	34.270,57
Saldo	-151.613,03	-212.139,59	-190.943,00
Investerings			
Uitgaven	0,00	79.904,73	20.000,00
Ontvangsten	0,00	0,00	0,00
Saldo	0,00	-79.904,73	-20.000,00
Financiering			
Uitgaven	0,00	0,00	0,00
Ontvangsten	0,00	0,00	0,00
Saldo	0,00	0,00	0,00

Actie: GBB-09.4: Bibliotheek

Van 01/01/2020 tot 31/12/2025

	2022		
	Jaarrekening	Eindkredieten	Initiële kredieten
Exploitatie			
Uitgaven	111.426,77	129.308,41	130.662,90
Ontvangsten	28.467,15	30.721,97	30.721,97
Saldo	-82.959,62	-98.586,44	-99.940,93
Investerings			
Uitgaven	0,00	0,00	15.267,00
Ontvangsten	0,00	0,00	0,00
Saldo	0,00	0,00	-15.267,00
Financiering			
Uitgaven	0,00	0,00	0,00
Ontvangsten	0,00	0,00	0,00
Saldo	0,00	0,00	0,00

Actie: GBB-10: Welzijnshuis

Van 01/01/2020 tot 31/12/2025

	2022		
	Jaarrekening	Eindkredieten	Initiële kredieten
Exploitatie			
Uitgaven	6.164,78	7.394,00	7.394,00
Ontvangsten	0,00	0,00	0,00
Saldo	-6.164,78	-7.394,00	-7.394,00
Investerings			
Uitgaven	0,00	0,00	0,00
Ontvangsten	0,00	0,00	0,00
Saldo	0,00	0,00	0,00
Financiering			
Uitgaven	0,00	0,00	0,00
Ontvangsten	0,00	0,00	0,00
Saldo	0,00	0,00	0,00

Actie: GBB-10.1: Sociale Dienst

Van 01/01/2020 tot 31/12/2025

	2022		
	Jaarrekening	Eindkredieten	Initiële kredieten
Exploitatie			
Uitgaven	1.469.001,77	1.524.183,38	1.105.310,57
Ontvangsten	1.424.567,48	1.217.069,10	800.853,10
Saldo	-44.434,29	-307.114,28	-304.457,47
Investerings			
Uitgaven	15.950,88	20.516,65	0,00
Ontvangsten	0,00	0,00	0,00
Saldo	-15.950,88	-20.516,65	0,00
Financiering			
Uitgaven	0,00	0,00	0,00
Ontvangsten	0,00	0,00	0,00
Saldo	0,00	0,00	0,00

Actie: GBB-10.1.1: Huis van het Kind

Van 01/01/2020 tot 31/12/2025

	2022		
	Jaarrekening	Eindkredieten	Initiële kredieten
Exploitatie			
Uitgaven	730,67	2.825,00	13.361,00
Ontvangsten	0,00	3.000,00	3.000,00
Saldo	-730,67	175,00	-10.361,00
Investerings			
Uitgaven	0,00	0,00	0,00
Ontvangsten	0,00	0,00	0,00
Saldo	0,00	0,00	0,00
Financiering			
Uitgaven	0,00	0,00	0,00
Ontvangsten	0,00	0,00	0,00
Saldo	0,00	0,00	0,00

Actie: GBB-10.1.2: Armoede

Uitbouw van tweedehandswinkel de Kapstok.

Bekendmaking, acties doen, workshops, activiteiten,...
toeleiding van de kansgroepen

Van 01/01/2020 tot 31/12/2025

	2022		
	Jaarrekening	Eindkredieten	Initiële kredieten
Exploitatie			
Uitgaven	14.521,61	16.892,00	22.577,00
Ontvangsten	46.769,61	33.334,42	33.334,42
Saldo	32.248,00	16.442,42	10.757,42
Investerings			
Uitgaven	0,00	5.000,00	0,00
Ontvangsten	0,00	0,00	0,00
Saldo	0,00	-5.000,00	0,00
Financiering			
Uitgaven	0,00	0,00	0,00
Ontvangsten	0,00	0,00	0,00
Saldo	0,00	0,00	0,00

Actie: GBB-10.1.3: L.O.I.

Van 01/01/2020 tot 31/12/2025

	2022		
	Jaarrekening	Eindkredieten	Initiële kredieten
Exploitatie			
Uitgaven	11.331,10	1.944,00	10.567,00
Ontvangsten	64.604,05	126.104,90	126.104,90
Saldo	53.272,95	124.160,90	115.537,90
Investerings			
Uitgaven	0,00	0,00	0,00
Ontvangsten	0,00	0,00	0,00
Saldo	0,00	0,00	0,00
Financiering			
Uitgaven	0,00	0,00	0,00
Ontvangsten	0,00	0,00	0,00
Saldo	0,00	0,00	0,00

Actie: GBB-10.1.4: Activering en tewerkstelling

Van 01/01/2020 tot 31/12/2025

Actie: GBB-10.1.5: Huisvesting

Van 01/01/2020 tot 31/12/2025

	2022		
	Jaarrekening	Eindkredieten	Initiële kredieten
Exploitatie			
Uitgaven	8.378,67	6.462,00	11.139,00
Ontvangsten	24.975,16	24.720,00	24.720,00
Saldo	16.596,49	18.258,00	13.581,00
Investerings			
Uitgaven	0,00	0,00	0,00
Ontvangsten	0,00	0,00	0,00
Saldo	0,00	0,00	0,00
Financiering			
Uitgaven	0,00	0,00	0,00
Ontvangsten	0,00	0,00	0,00
Saldo	0,00	0,00	0,00

Actie: GBB-10.2: Gezondheid & Zorg

Van 01/01/2020 tot 31/12/2025

	2022		
	Jaarrekening	Eindkredieten	Initiële kredieten
Exploitatie			
Uitgaven	54.319,27	94.066,00	106.609,00
Ontvangsten	665.537,35	412.842,88	458.719,93
Saldo	611.218,08	318.776,88	352.110,93
Investerings			
Uitgaven	0,00	0,00	0,00
Ontvangsten	0,00	0,00	0,00
Saldo	0,00	0,00	0,00
Financiering			
Uitgaven	0,00	0,00	0,00
Ontvangsten	0,00	0,00	0,00
Saldo	0,00	0,00	0,00

Actie: GBB-10.2.1: Lokaal Dienstencentrum

Van 01/01/2020 tot 31/12/2025

	2022		
	Jaarrekening	Eindkredieten	Initiële kredieten
Exploitatie			
Uitgaven	43.331,16	89.905,90	92.517,00
Ontvangsten	28.297,22	51.098,49	52.464,80
Saldo	-15.033,94	-38.807,41	-40.052,20
Investerings			
Uitgaven	0,00	0,00	0,00
Ontvangsten	0,00	0,00	0,00
Saldo	0,00	0,00	0,00
Financiering			
Uitgaven	0,00	0,00	0,00
Ontvangsten	0,00	0,00	0,00
Saldo	0,00	0,00	0,00

Actie: GBB-10.2.2: Ouderenwoningen

Van 01/01/2020 tot 31/12/2025

	2022		
	Jaarrekening	Eindkredieten	Initiële kredieten
Exploitatie			
Uitgaven	0,00	0,00	2.078,45
Ontvangsten	35.526,11	34.647,40	36.735,40
Saldo	35.526,11	34.647,40	34.656,95
Investerings			
Uitgaven	0,00	0,00	0,00
Ontvangsten	0,00	0,00	0,00
Saldo	0,00	0,00	0,00
Financiering			
Uitgaven	0,00	0,00	0,00
Ontvangsten	0,00	0,00	0,00
Saldo	0,00	0,00	0,00

Actie: GBB-10.2.3: Serviceflats

Van 01/01/2020 tot 31/12/2025

	2022		
	Jaarrekening	Eindkredieten	Initiële kredieten
Exploitatie			
Uitgaven	224.700,57	232.273,32	230.347,66
Ontvangsten	234.879,56	231.600,00	231.600,00
Saldo	10.178,99	-673,32	1.252,34
Investerings			
Uitgaven	0,00	0,00	35.000,00
Ontvangsten	23.083,92	23.083,92	23.083,92
Saldo	23.083,92	23.083,92	-11.916,08
Financiering			
Uitgaven	0,00	0,00	0,00
Ontvangsten	0,00	0,00	0,00
Saldo	0,00	0,00	0,00

Actieplan: GBR-VBJ: Gecumuleerde budgettaire resultaat vorig boekjaar

Van 01/01/2019 tot 31/12/2025

	2022		
	Jaarrekening	Eindkredieten	Initiële kredieten
Exploitatie			
Uitgaven	0,00	0,00	0,00
Ontvangsten	0,00	0,00	0,00
Saldo	0,00	0,00	0,00
Investerings			
Uitgaven	0,00	0,00	0,00
Ontvangsten	0,00	0,00	0,00
Saldo	0,00	0,00	0,00
Financiering			
Uitgaven	0,00	0,00	0,00
Ontvangsten	0,00	0,00	0,00
Saldo	0,00	0,00	0,00

Actie: GBR-VBJ: Gecumuleerde budgettaire resultaat vorig boekjaar

Van 01/01/2019 tot 31/12/2025

	2022		
	Jaarrekening	Eindkredieten	Initiële kredieten
Exploitatie			
Uitgaven	0,00	0,00	0,00
Ontvangsten	0,00	0,00	0,00
Saldo	0,00	0,00	0,00
Investerings			
Uitgaven	0,00	0,00	0,00
Ontvangsten	0,00	0,00	0,00
Saldo	0,00	0,00	0,00
Financiering			
Uitgaven	0,00	0,00	0,00
Ontvangsten	0,00	0,00	0,00
Saldo	0,00	0,00	0,00

Actieplan: ONBESCHIKB: Actieplan onbeschikbare

Van 01/01/2019 tot 31/12/2025

	2022		
	Jaarrekening	Eindkredieten	Initiële kredieten
Exploitatie			
Uitgaven	0,00	0,00	0,00
Ontvangsten	0,00	0,00	0,00
Saldo	0,00	0,00	0,00
Investerings			
Uitgaven	0,00	0,00	0,00
Ontvangsten	0,00	0,00	0,00
Saldo	0,00	0,00	0,00
Financiering			
Uitgaven	0,00	0,00	0,00
Ontvangsten	0,00	0,00	0,00
Saldo	0,00	0,00	0,00

Actie: GBB-00: Onbeschikbare gelden

Van 01/01/2020 tot 31/12/2025

	2022		
	Jaarrekening	Eindkredieten	Initiële kredieten
Exploitatie			
Uitgaven	0,00	0,00	0,00
Ontvangsten	0,00	0,00	0,00
Saldo	0,00	0,00	0,00
Investerings			
Uitgaven	0,00	0,00	0,00
Ontvangsten	0,00	0,00	0,00
Saldo	0,00	0,00	0,00
Financiering			
Uitgaven	0,00	0,00	0,00
Ontvangsten	0,00	0,00	0,00
Saldo	0,00	0,00	0,00

Andere gebruikte dossiers op dit rapport:

MJP initieel krediet:

MJP_HERZIENING_4_BEGINKREDIET_2022 2021: Budg. 234588

MJP eindkrediet:

MJP_HERZIENING_6_BEGINKREDIET_2023 2022: Budg. 241015

Vaccinatiecentrum 2022 Kosten	Actie	Beleids item	Algemene rekening	Uitgave krediet	Vastleggingen	Beschikbaar	Aanrekeningen
Wegsignalisatie (huur)	ACT-1.6.5	0200-04	61002000	€ 2.641,43	€ 2.641,43		€ 2.641,43
Varia- Vaccinatiecentrum Kortenberg	ACT-1.6.5	0985-00	60106000	€ 25.350,06	€ 8.501,41	€ 16.848,65	€ 8.501,41
Huur infrastructuur gebouw -	ACT-1.6.5	0985-00	61000000	€ 12.314,81	€ 8.844,01	€ 3.470,80	€ 8.844,01
Inrichting Vaccinatiecentrum Kortenberg	ACT-1.6.5	0985-00	61009999	€ 7.575,84	€ 6.180,89	€ 1.394,95	€ 6.180,89
Schoonmaak - Vaccinatiecentrum Kortenberg	ACT-1.6.5	0985-00	61030100	€ 16.344,64	€ 5.876,49	€ 10.468,15	€ 5.876,49
Elektriciteit - vaccinatiecentrum Kortenberg	ACT-1.6.5	0985-00	61100000	€ 7.219,98	€ 5.319,98	€ 1.900,00	€ 5.319,98
Gas - Vaccinatiecentrum Kortenberg	ACT-1.6.5	0985-00	61110000	€ 5.119,87	€ 3.769,87	€ 1.350,00	€ 3.769,87
Water - Vaccinatiecentrum Kortenberg	ACT-1.6.5	0985-00	61130000	€ 1.507,32	€ 1.082,32	€ 425,00	€ 1.082,32
Communicatiekosten o.a. telefoon, internet e.a.	ACT-1.6.5	0985-00	61410040	€ 6.539,19	€ 2.786,03	€ 3.753,16	€ 2.786,03
ICT-kosten - Vaccinatiecentrum Kortenberg	ACT-1.6.5	0985-00	61428000	€ 10.352,76	€ 10.352,76		€ 10.352,76
Catering - Vaccinatiecentrum Kortenberg	ACT-1.6.5	0985-00	61430010	€ 20.621,34	€ 12.114,75	€ 8.506,59	€ 12.114,75
Vergoeding vrijwilligers - Vaccinatiecentrum Kortenberg	ACT-1.6.5	0985-00	61440000	€ 25.218,50	€ 14.243,00	€ 10.975,50	€ 14.243,00
Kosten van bewaking en veiligheid	ACT-1.6.5	0985-00	61500030	€ 9.867,43	€ 567,43	€ 9.300,00	€ 567,43
Kosten (individueel) vervoer van (minder mobiele) personen	ACT-1.6.5	0985-00	61500150	€ 5.209,63	€ 2.293,03	€ 2.916,60	€ 2.293,03
Website en informatie - vaccinatiecentrum	ACT-1.6.5	0985-00	61599999	€ 108,90	€ 108,90		€ 108,90
Uitzendkrachten - Vaccinatiecentrum Kortenberg	ACT-1.6.5	0985-00	61700000	€ 106.567,42	€ 91.909,81	€ 14.657,61	€ 91.909,81
Interne facturering tussen diensten van zelfde rechtspersoon	ACT-1.6.5	0985-00	61910000		€ 101.838,77	€ -101.838,77	€ 101.838,77
Vergoeding centrumverantwoordelijke - vaccinatiecentrum	ACT-1.6.5	0985-00	62020000	€ 11.156,89	€ 1.158,85	€ 568,31	€ 1.158,85
Vaccinatiecentrum 2022 Opbrengsten	Actie	Beleidsite	Algemene rekening		Ontvangstkrediet		Vorderingen
Subsidie voor infrastructuur en uitbating VC	ACT-1.6.5	0985-00	74069999		€ 351.200,00		€ 351.200,00

Boekingsfiche 5110 - Overname openbare verlichtingsinstallatie door de netbeheerder
Detail leasing en aflossing

KORTENBERG

Leasing	Realiteit 2022 incl btw
Leasing bestaande Installaties	
[-] Leasing nieuwe investeringen	90.920,11
Steunen	47.180,85
Verlichtingstoestellen	34.213,21
Communicatiemodule	7.606,92
Semi-openbare verlichting	
Resterende investeringen	1.919,13

Aflossingen	Realiteit 2022 incl btw	Gepland 2023 (*) incl btw
[-] Aflossing van bestaande installaties	65.374,15	65.374,15
waarvan vergoed in aandelen	49.028,97	49.028,97
waarvan vergoed in cash	16.345,18	16.345,18
Aflossing van bestaande installaties (2015 - 2020)		
Aflossing bestaande instal. vergoed in aandelen (... - 2014)		
Aflossing van nieuwe investeringen - Steunen	5.048,45	5.874,22
Investeringsjaar		
2020	1.992,00	1.992,00
2021	2.466,79	2.466,79
2022	589,66	1.415,43
Aflossing van nieuwe investeringen - Verlichtingstoestellen	13.279,73	14.450,46
Investeringsjaar		
2020	3.012,01	3.012,01
2021	9.157,59	9.157,59
2022	1.110,13	2.280,86
Aflossing van nieuwe investeringen - Communicatiemodule	4.138,32	4.587,05
Investeringsjaar		
2020	515,63	515,63
2021	3.310,73	3.310,73
2022	311,96	760,69
Aflossing van nieuwe investeringen - Semi OV		
Investeringsjaar		
2020		
2021		
2022		
Aflossing van nieuwe investeringen - Resterende invest.	166,21	383,83
Investeringsjaar		
2020		
2021		
2022	166,21	383,83
(*) geplande aflossingen in 2023 mbt de activa in dienst per einde 2022		

	Realiteit 2022 incl btw	Gepland 2023 (*) incl btw
Boeking 6	2.177,96	
Boeking 7	49.028,97	
Boeking 8a	38.977,89	
Boeking 12		90.669,71
Boeking 13	88.006,86	

Boekjaar 2022 in grafiek

Exploitatie-uitgaven boekjaar 2022 in evolutie en grafiek

Exploitatie-ontvangsten boekjaar 2022 in evolutie en grafiek

Investeringsuitgaven boekjaar 2022 in evolutie en grafiek

Investeringsontvangsten boekjaar 2022 in evolutie en grafiek

Balans boekjaar 2022 in grafiek

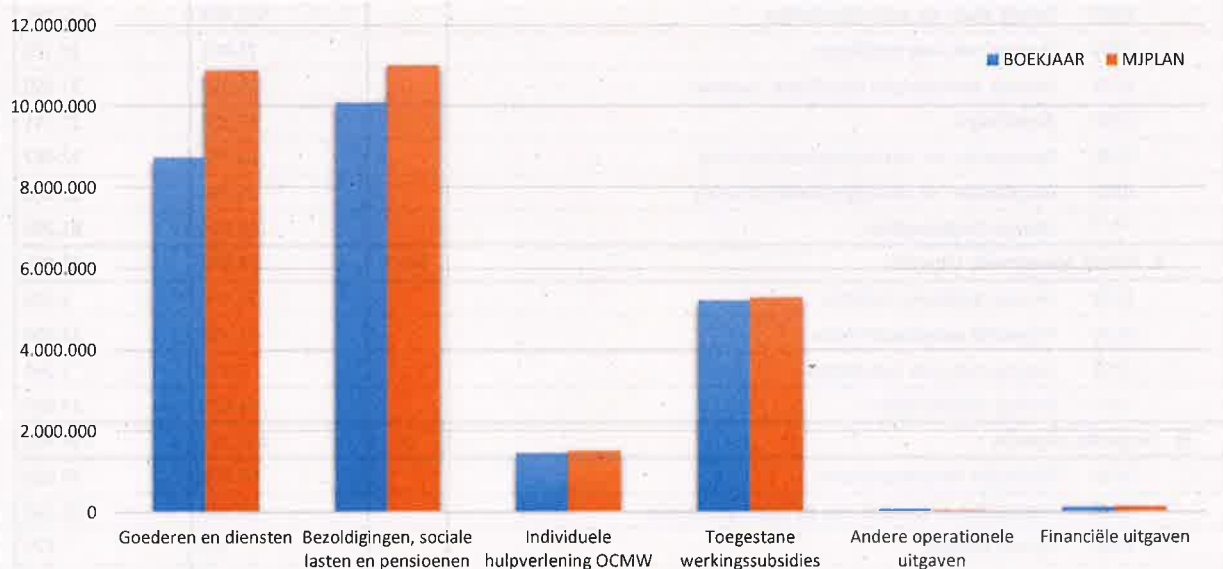
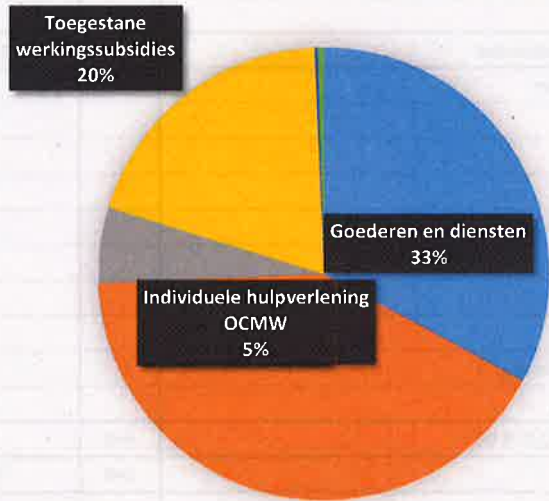
31/12/2022

31/12/2021

I. EXPLOITATIE-UITGAVEN	Code	26.649.133	23.982.298
A. Operationele uitgaven	60/4	26.532.942	23.827.594
1. Goederen en diensten	60/1	8.742.867	7.692.191
0119 Overige algemene diensten		1.912.834	1.565.660
0800 Gewoon basisonderwijs		1.219.288	1.023.358
0670 Straatverlichting		619.626	354.671
0112 Personeelsdienst en vorming		604.619	545.454
0200 Wegen		507.480	474.154
0742 Sportinfrastructuur		386.305	229.137
0709 Overige culturele instellingen		331.602	255.174
0870 Sociale voordelen		325.813	145.350
0952 Assistentiewoningen		274.885	268.173
**** Overige beleidsvelden		2.560.415	2.831.060
2. Bezoldigingen, sociale lasten en pensioenen	62	11.071.611	10.104.956
0119 Overige algemene diensten		2.272.418	2.245.539
0800 Gewoon basisonderwijs		1.097.799	1.090.573
0110 Secretariaat		910.344	797.400
0943 Gezins hulp		810.225	683.616
0100 Politieke organen		779.770	705.198
0900 Sociale bijstand		570.087	532.780
0703 Openbare bibliotheken		558.843	487.622
0680 Groene ruimte		526.279	443.740
0130 Administratieve dienstverlening		485.430	412.132
**** Overige beleidsvelden		3.060.414	2.706.357
3. Individuele hulpverlening door het O.C.M.W.	648	1.447.268	1.142.775
4. Toegestane werkingssubsidies	649	5.205.359	4.852.615
0400 Politiediensten		2.159.214	2.096.324
0300 Ophalen en verwerken van huishoudelijk afval		1.253.957	1.110.283
0410 Brandweer		933.345	908.959
0309 Overig afval- en materialenbeheer		517.454	477.491
0709 Overige culturele instellingen		71.001	29.170
0959 Overige verrichtingen betreffende ouderen		65.028	71.959
0790 Erediensten		37.556	27.111
0740 Sportsector- en verenigingsondersteuning		25.793	27.487
0750 Jeugdsector- en verenigingsondersteuning		25.396	22.626
**** Overige beleidsvelden		116.614	81.205
5. Andere operationele uitgaven	640/7	65.836	35.056
0119 Overige algemene diensten		22.494	3.638
0030 Financiële aangelegenheden		21.333	15.208
0709 Overige culturele instellingen		7.334	1.344
**** Overige beleidsvelden		14.675	14.866
B. Financiële uitgaven	65	116.191	154.705
0030 Financiële aangelegenheden		58.506	78.956
0040 Transacties in verband met de openbare schuld		57.555	75.168
0900 Sociale bijstand		128	275
0119 Overige algemene diensten		3	305
C. Rechthebbenden uit het overschot van het boekjaar	694		

1. Samenstelling van de exploitatie-uitgaven 2022 - Vergelijking jaarrekening-meerjarenplan

	BOEKJAAR		MJPLAN		REAL%
Exploitatie-uitgaven	26.649.133	100%	29.791.852	100%	89%
Goederen en diensten	8.742.867	33%	10.875.935	37%	80%
Bezoldigingen, sociale lasten en pensioenen	10.087.524	38%	11.006.503	37%	92%
<i>Onderwijzend personeel ten laste van hogere overheid</i>	<i>984.087</i>	4%	<i>984.087</i>	3%	100%
Individuele hulpverlening OCMW	1.447.268	5%	1.494.757	5%	97%
Toegestane werkingssubsidies	5.205.359	20%	5.268.697	18%	99%
Andere operationele uitgaven	65.836	0%	31.850	0%	207%
Financiële uitgaven	116.191	0%	130.022	0%	89%
Rechthebbers uit het overschot van het boekjaar					

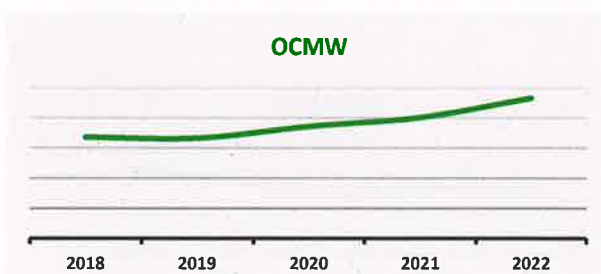
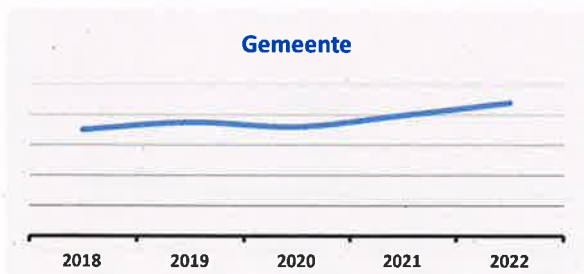
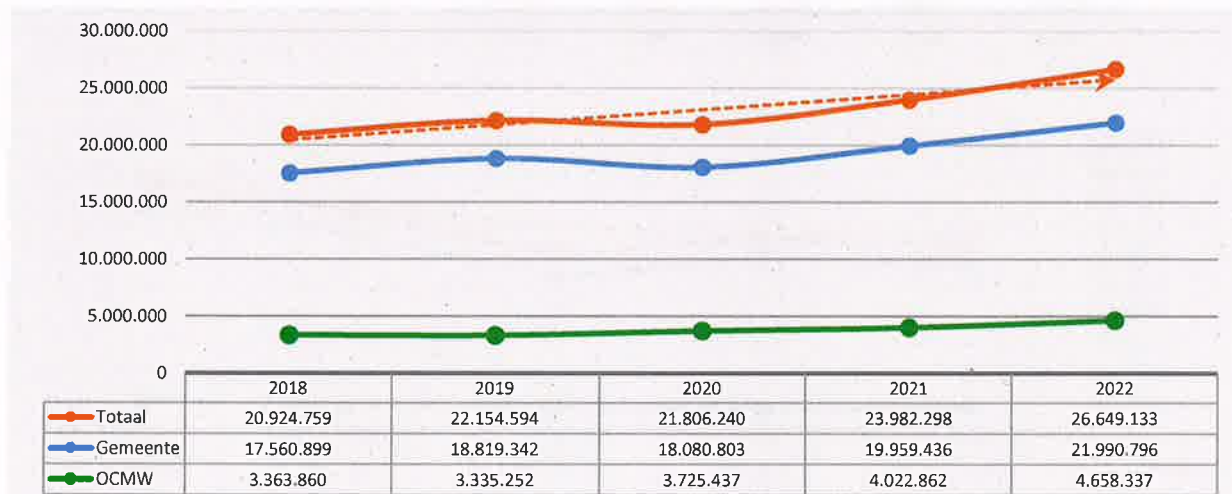
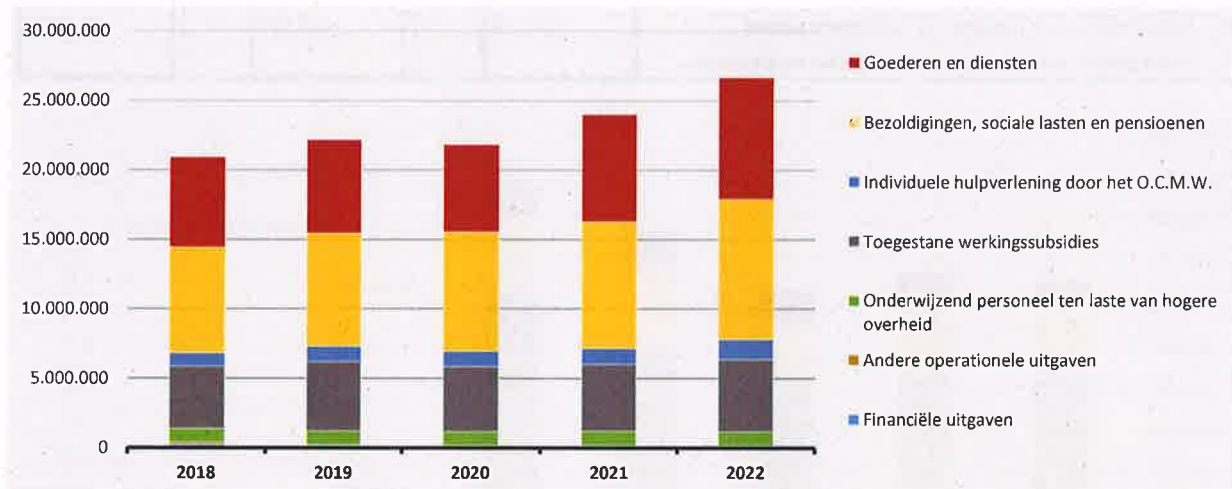


2. Evolutie van de exploitatie-uitgaven 2022-2018

▲ stijging ▼ daling

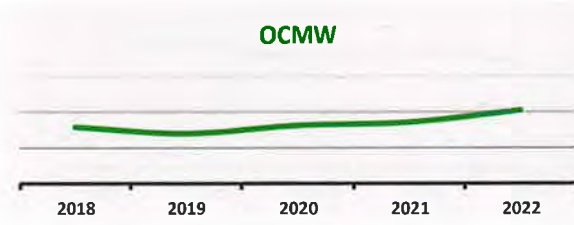
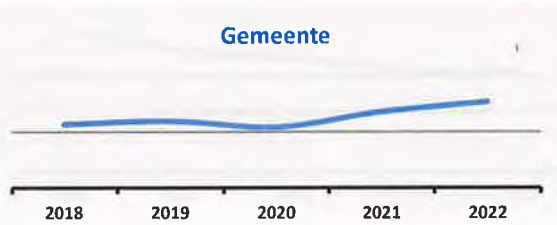
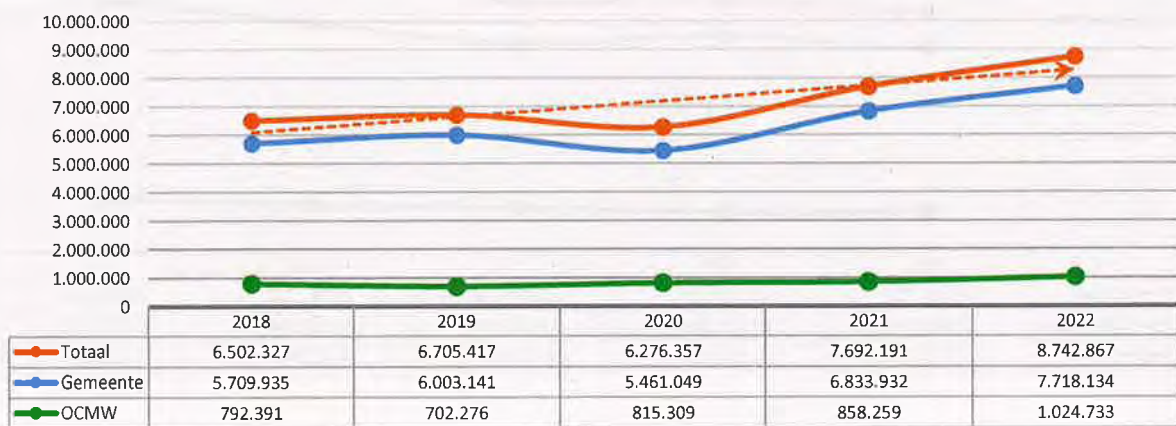
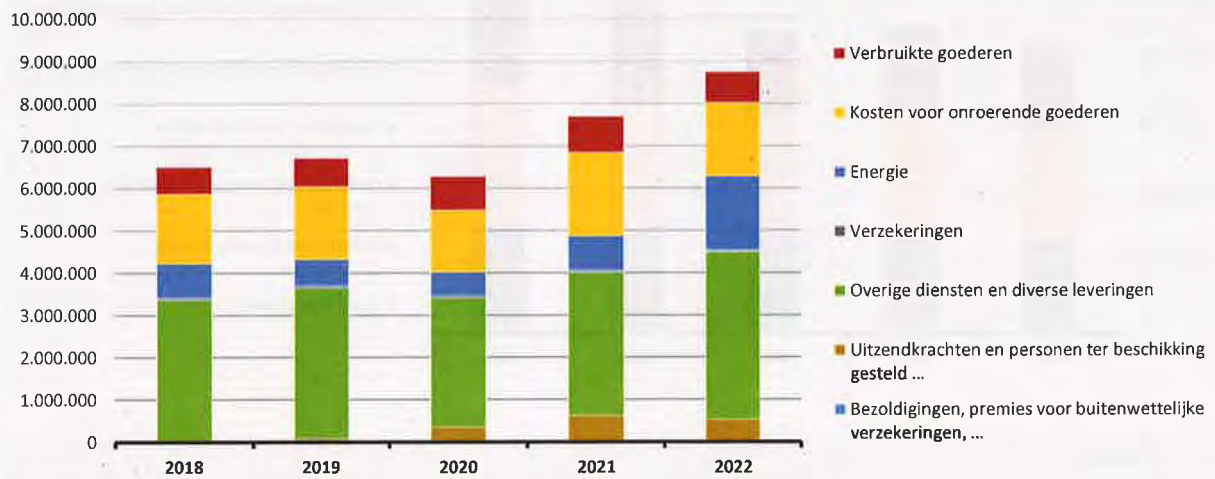
	2022		2021		2020	
▲ Exploitatie-uitgaven	26.649.133	100%	23.982.298	100%	21.806.240	100%
▲ Goederen en diensten	8.742.867	33%	7.692.191	32%	6.276.357	29%
▲ Bezoldigingen, sociale lasten en pensioenen	10.087.524	38%	9.120.869	38%	8.566.237	39%
► <i>Onderwijzend personeel ten laste van hogere overheid</i>	<i>984.087</i>	4%	<i>984.087</i>	4%	<i>984.087</i>	5%
▲ Individuele hulpverlening door het O.C.M.W.	1.447.268	5%	1.142.775	5%	1.091.420	5%
▲ Toegestane werkingssubsidies *	5.205.359	20%	4.852.615	20%	4.705.933	22%
▲ Andere operationele uitgaven	65.836	0%	35.056	0%	44.755	0%
▼ Financiële uitgaven	116.191	0%	154.705	1%	137.450	1%

* Exclusief de 'gemeentelijke bijdrage in het tekort van het OCMW'



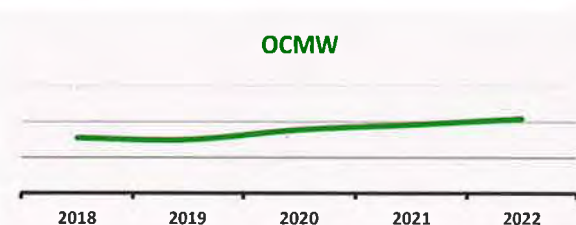
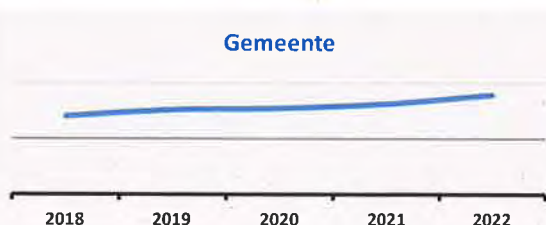
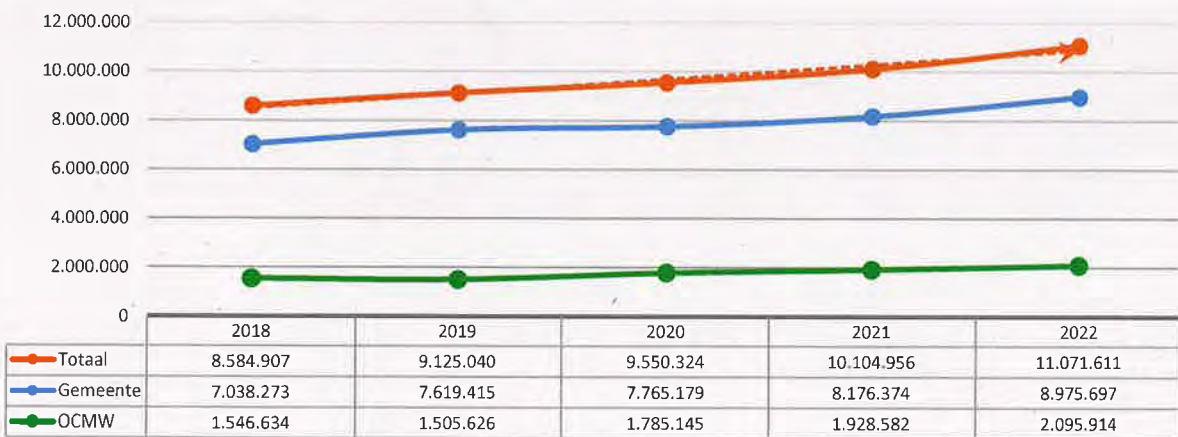
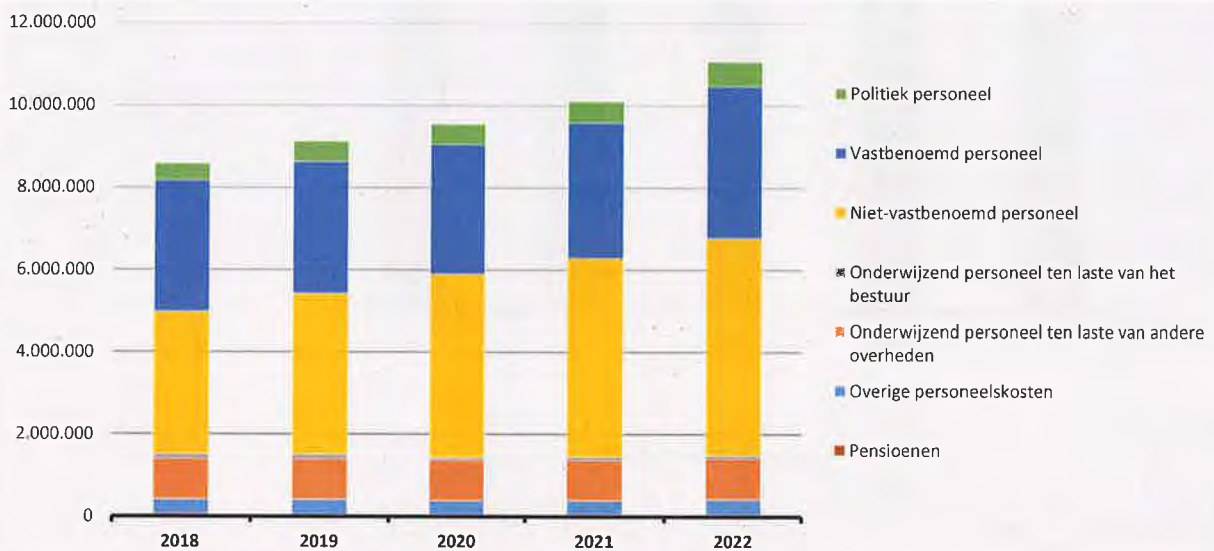
3. Evolutie van de 'goederen en diensten' 2022-2018

	2022		2021		2020	
▲ stijging ▼ daling						
▲ Goederen en diensten	8.742.867	100%	7.692.191	100%	6.276.357	100%
▼ Verbruikte goederen	723.200	8%	845.426	11%	793.549	13%
▼ Kosten voor onroerende goederen	1.735.876	20%	1.980.686	26%	1.458.135	23%
▲ Energie	1.754.358	20%	808.042	11%	564.019	9%
▲ <i>Elektriciteit</i>	<i>1.185.577</i>		<i>572.405</i>		<i>459.857</i>	
▲ <i>Gas</i>	<i>558.437</i>		<i>231.288</i>		<i>101.399</i>	
▲ <i>Aardolieproducten</i>	<i>10.343</i>		<i>4.350</i>		<i>2.764</i>	
▼ Verzekeringen	35.795	0%	49.028	1%	45.154	1%
▲ Overige diensten en diverse leveringen	3.963.361	45%	3.378.119	44%	3.060.569	49%
▼ Uitzendkrachten en personen ter beschikking gesteld ...	530.278	6%	630.889	8%	354.930	6%
▶ Bezoldigingen, premies voor buitenwettelijke verzekeringen, ...						



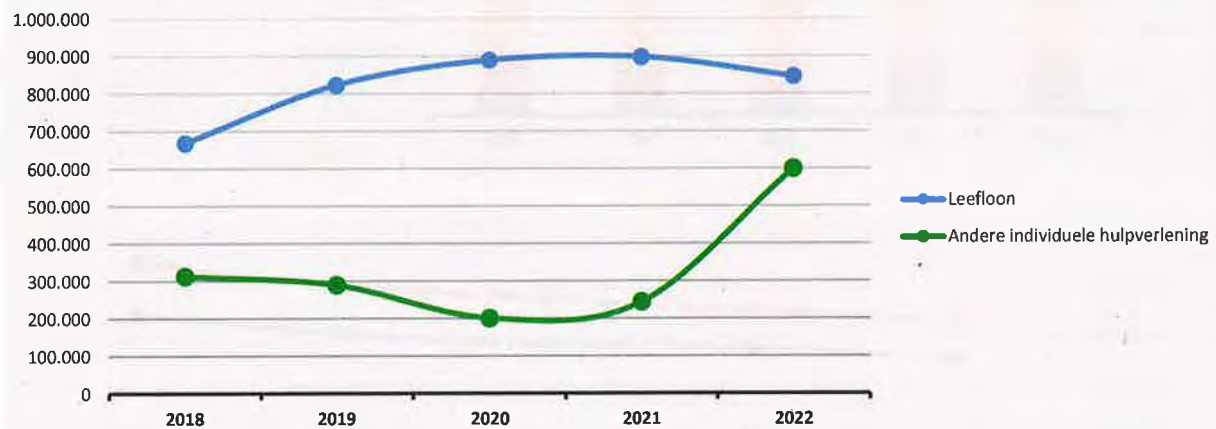
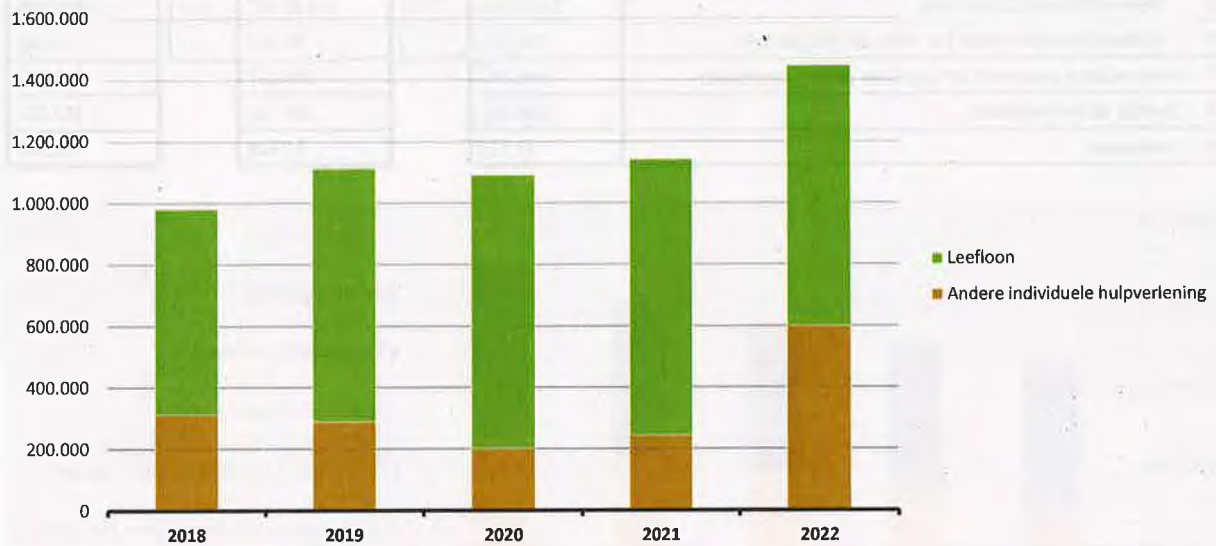
4. Evolutie van de personeelskosten 2022-2018

	2022		2021		2020
▲ stijging ▼ daling					
▲ Personeelskosten	11.071.611		10.104.956		9.550.324
▲ Bezoldigingen en werkgeversbijdragen	9.665.743	100%	8.734.516	100%	8.182.204
▲ Politiek personeel	592.694	6%	515.574	6%	493.713
▲ Vastbenoemd personeel	3.699.351	38%	3.303.335	38%	3.159.624
▲ Niet-vastbenoemd personeel	5.293.416	55%	4.830.393	55%	4.455.586
▼ Onderwijzend personeel ten laste van het bestuur	80.282	1%	85.213	1%	73.280
▼ Onderwijzend personeel ten laste van andere overheden	984.087		984.087		984.087
▲ Overige personeelskosten	368.062		334.735		332.923
▲ Pensioenen	53.719		51.618		51.110



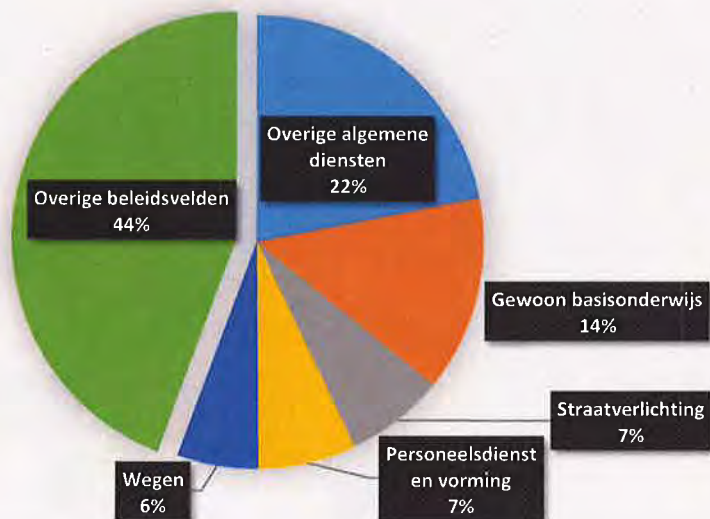
5. Evolutie van de individuele hulpverlening door het OCMW 2022-2018

	2022		2021		2020	
▲ stijging ▼ daling						
▲ Individuele hulpverlening door het OCMW	1.447.268	100%	1.142.775	100%	1.091.420	100%
▼ Leefloon	847.141	59%	898.603	79%	890.207	82%
▲ Andere individuele hulpverlening	600.127	41%	244.172	21%	201.213	18%



6. Verdeling van de 'goederen en diensten' per beleidsveld 2022-2021 / meerjarenplan 2022

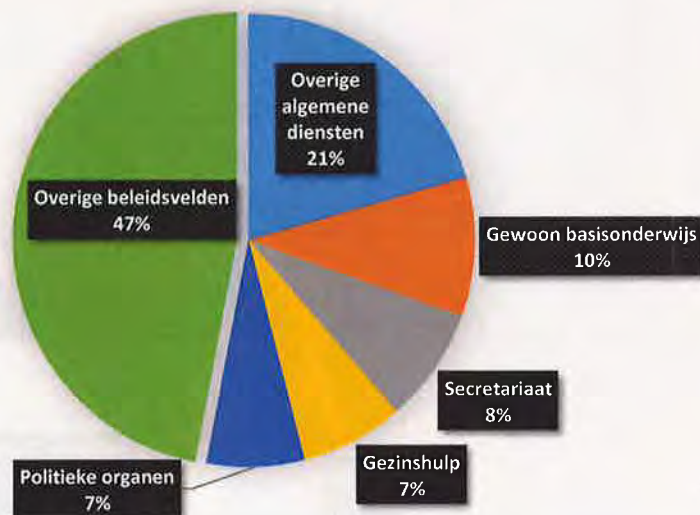
		2022		2021		MJPLAN	
▲ stijging ▼ daling							
▲	Goederen en diensten	8.742.867	100%	7.692.191	100%	10.875.935	100%
▲	0119 Overige algemene diensten	1.912.834	22%	1.565.660	20%	2.405.648	22%
▲	0800 Gewoon basisonderwijs	1.219.288	14%	1.023.358	13%	1.650.874	15%
▲	0670 Straatverlichting	619.626	7%	354.671	5%	610.787	6%
▲	0112 Personeelsdienst en vorming	604.619	7%	545.454	7%	661.541	6%
▲	0200 Wegen	507.480	6%	474.154	6%	620.539	6%
▲	0742 Sportinfrastructuur	386.305	4%	229.137	3%	455.030	4%
▲	0709 Overige culturele instellingen	331.602	4%	255.174	3%	391.181	4%
▲	0870 Sociale voordelen	325.813	4%	145.350	2%	355.923	3%
▲	0952 Assistentiewoningen	274.885	3%	268.173	3%	302.168	3%
▼	0310 Beheer van regen- en afvalwater	266.554	3%	337.620	4%	521.136	5%
▲	0130 Administratieve dienstverlening	233.969	3%	170.406	2%	236.247	2%
▲	0680 Groene ruimte	227.469	3%	205.113	3%	257.763	2%
▼	0985 Gezondheids promotie en ziektepreventie	177.363	2%	626.197	8%	266.653	2%
▲	0751 Gemeentelijke dienstverlening gericht op kinderen &	141.837	2%	115.624	2%	146.752	1%
▼	0703 Openbare bibliotheken	131.659	2%	174.067	2%	158.698	1%
▲	0705 Gemeenschapscentrum	112.586	1%	52.943	1%	121.560	1%
▲	0349 Overige bescherming van biodiversiteit, landschappen	109.994	1%	76.195	1%	110.726	1%
▲	0020 Fiscale aangelegenheden	101.901	1%	94.337	1%	98.323	1%
▲	0820 Deeltijds kunstonderwijs	84.128	1%	9.489	0%	84.417	1%
▲	0629 Overig woonbeleid	75.661	1%	72.121	1%	93.175	1%
▲	**** Overige beleidsvelden	897.295	10%	896.947	12%	1.326.796	12%



7. Verdeling van de personeelskosten per beleidsveld 2022-2021 / meerjarenplan 2022

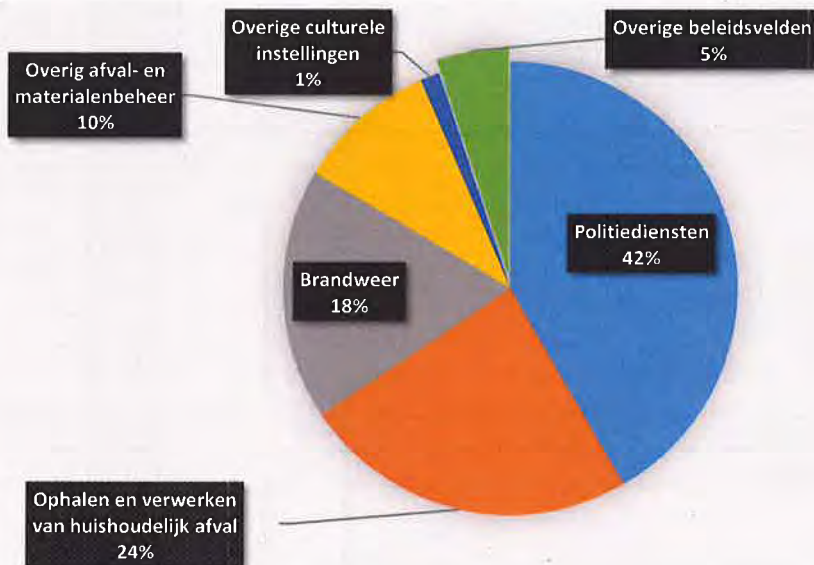
▲ stijging ▼ daling

	2022		2021		MJPLAN	
▲ Personeelskosten	11.071.611	100%	10.104.956	100%	11.990.590	100%
▲ 0119 Overige algemene diensten	2.272.418	21%	2.245.539	22%	2.481.156	21%
▲ 0800 Gewoon basisonderwijs	1.097.799	10%	1.090.573	11%	1.110.186	9%
▲ 0110 Secretariaat	910.344	8%	797.400	8%	968.460	8%
▲ 0943 Gezinshulp	810.225	7%	683.616	7%	825.791	7%
▲ 0100 Politieke organen	779.770	7%	705.198	7%	801.001	7%
▲ 0900 Sociale bijstand	570.087	5%	532.780	5%	578.145	5%
▲ 0703 Openbare bibliotheken	558.843	5%	487.622	5%	572.769	5%
▲ 0680 Groene ruimte	526.279	5%	443.740	4%	596.726	5%
▲ 0130 Administratieve dienstverlening	485.430	4%	412.132	4%	528.769	4%
▲ 0111 Fiscale en financiële diensten	464.186	4%	381.998	4%	484.319	4%
▲ 0200 Wegen	442.430	4%	411.577	4%	574.569	5%
▲ 0600 Ruimtelijke planning	393.871	4%	356.847	4%	454.211	4%
▲ 0709 Overige culturele instellingen	351.506	3%	272.097	3%	367.679	3%
▲ 0112 Personeelsdienst en vorming	288.826	3%	246.312	2%	289.869	2%
▲ 0751 Gemeentelijke dienstverlening gericht op kinderen &	186.906	2%	182.652	2%	235.952	2%
▲ 0904 Activering van tewerkstelling	174.643	2%	130.014	1%	180.029	2%
▲ 0171 Gemeentelijk/stedelijk wijkoverleg	142.211	1%	129.500	1%	156.863	1%
▲ 0329 Overige vermindering van milieuverontreiniging	121.864	1%	104.694	1%	123.019	1%
▲ 0869 Overige ondersteunende diensten voor het onderwijs	76.161	1%	57.380	1%	81.611	1%
▲ 0909 Overige verrichtingen inzake sociaal beleid	74.396	1%	66.010	1%	80.693	1%
▼ **** Overige beleidsvelden	343.414	3%	367.276	4%	498.775	4%



8. Verdeling van de toegestane subsidies per beleidsveld 2022-2021 / meerjarenplan 2022

		2022		2021		MJPLAN	
▲ stijging ▼ daling							
▲	Toegestane subsidies	5.205.359	100%	4.852.615	100%	5.268.697	100%
▲	0400 Politiediensten	2.159.214	41%	2.096.324	43%	2.159.214	41%
▲	0300 Ophalen en verwerken van huishoudelijk afval	1.253.957	24%	1.110.283	23%	1.218.544	23%
▲	0410 Brandweer	933.345	18%	908.959	19%	933.345	18%
▲	0309 Overig afval- en materialenbeheer	517.454	10%	477.491	10%	526.689	10%
▲	0709 Overige culturele instellingen	71.001	1%	29.170	1%	101.597	2%
▼	0959 Overige verrichtingen betreffende ouderen	65.028	1%	71.959	1%	67.380	1%
▲	0790 Erediensten	37.556	1%	27.111	1%	29.056	1%
▼	0740 Sportsector- en verenigingsondersteuning	25.793	0%	27.487	1%	30.500	1%
▲	0750 Jeugdsector- en verenigingsondersteuning	25.396	0%	22.626	0%	32.240	1%
▲	0949 Overige gezinshulp	19.925	0%	16.700	0%	26.625	1%
▼	0160 Hulp aan het buitenland	13.369	0%	13.650	0%	15.025	0%
▲	0909 Overige verrichtingen inzake sociaal beleid	12.500	0%			12.500	0%
▼	0350 Klimaat en energie	11.921	0%	13.093	0%	20.000	0%
▲	0200 Wegen	9.062	0%			9.062	0%
▲	0900 Sociale bijstand	9.001	0%	999	0%	9.001	0%
▼	0870 Sociale voordelen	7.202	0%	15.000	0%	15.000	0%
▲	0329 Overige vermindering van milieuverontreiniging	5.308	0%			7.500	0%
▼	0985 Gezondheidspromotie en ziektepreventie	5.188	0%	9.603	0%	8.800	0%
▲	0310 Beheer van regen- en afvalwater	4.000	0%	500	0%	12.000	0%
▲	0820 Deeltijds kunstonderwijs	3.320	0%	1.881	0%	4.500	0%
▲	**** Overige beleidsvelden	15.819	0%	9.778	0%	30.120	1%



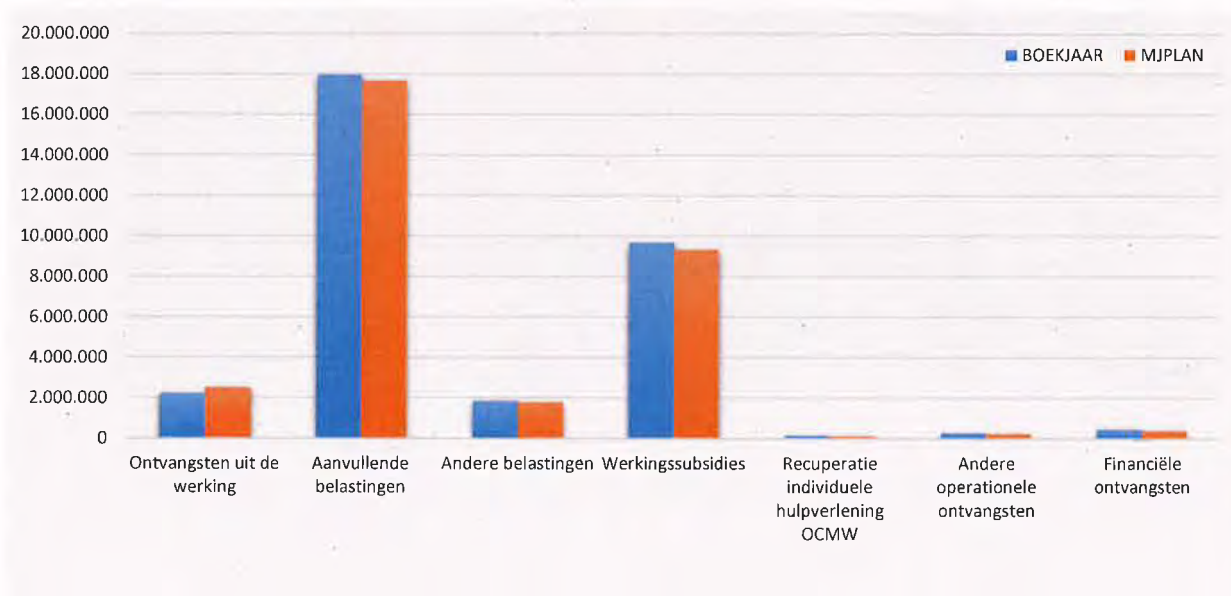
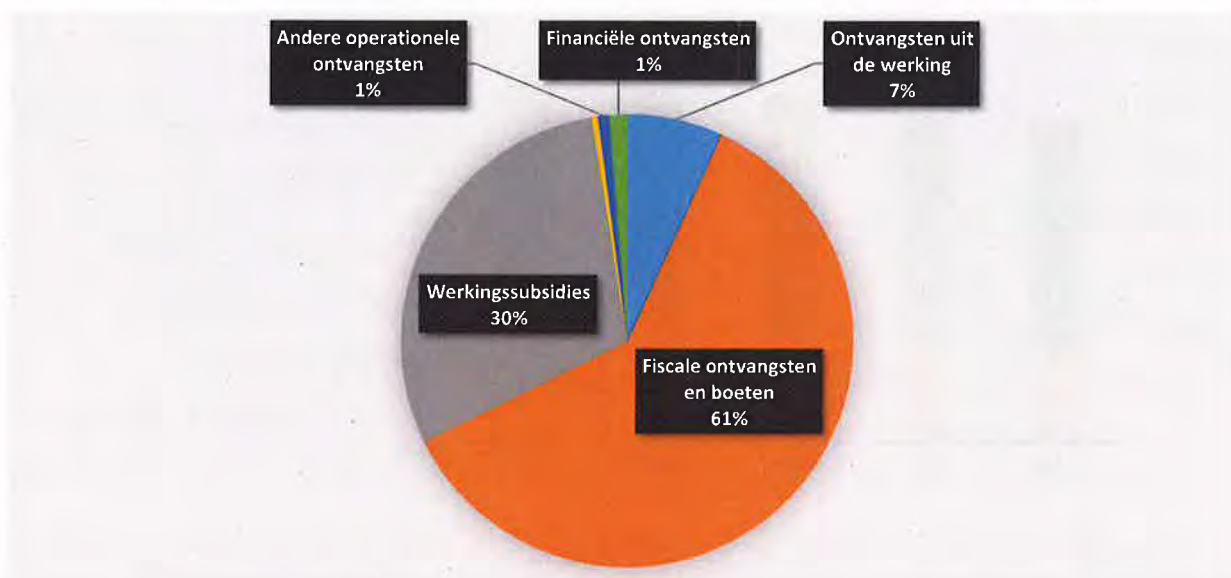
31/12/2022

31/12/2021

II. EXPLOITATIE-ONTVANGSTEN	Code	32.552.963	31.314.789
A. Operationele ontvangsten	70/4	32.107.997	30.582.518
1. Ontvangsten uit de werking	70	2.225.495	1.988.325
0310 Beheer van regen- en afvalwater		920.874	918.015
0952 Assistentiewoningen		234.880	242.921
0130 Administratieve dienstverlening		181.562	110.005
0800 Gewoon basisonderwijs		132.059	20.027
0050 Patrimonium zonder maatschappelijk doel		103.799	91.483
0709 Overige culturele instellingen		96.671	24.035
0943 Gezinshulp		74.589	61.318
**** Overige beleidsvelden		481.061	520.521
2. Fiscale ontvangsten en boetes	73	19.787.972	18.537.047
a. Aanvullende belastingen		17.950.474	16.750.159
Opcentiemen op de onroerende voorheffing	7300	6.761.417	6.048.164
Aanvullende belasting op de personenbelasting	7301	10.190.115	9.433.652
Andere aanvullende belastingen	7302/9	998.943	1.268.343
b. Andere belastingen en boetes	731/9	1.837.498	1.786.888
Diftar/ophaalronde	73322	1.005.025	1.060.561
Verspreiding kosteloos reclaimedrukwerk	73424	189.877	105.790
Stortplaatsen	73416	185.383	186.398
Toegang containerpark	73325	116.044	122.345
Boetes	739	95.169	44.850
Overige belastingen	****	245.998	266.946
3. Werkingssubsidies		9.682.835	9.577.799
a. Algemene werkingssubsidies		4.984.567	4.727.756
Gemeentefonds (basis- en aanvullende dotatie)	7400	4.008.183	3.913.852
Andere algemene werkingssubsidies	7401/4	976.385	813.904
b. Specifieke werkingssubsidies	7405/9	4.698.268	4.850.043
0800 Gewoon basisonderwijs		2.116.766	2.289.077
0900 Sociale bijstand		1.374.382	853.941
0943 Gezinshulp		426.399	301.636
0985 Gezondheidspromotie en ziektepreventie		351.200	936.424
0119 Overige algemene diensten		70.563	8.669
0904 Activering van tewerkstelling		68.462	71.734
0350 Klimaat en energie		65.654	
**** Overige beleidsvelden		224.843	388.561
4. Recuperatie individuele hulpverlening	748	144.135	108.379
5. Andere operationele ontvangsten	742/7	267.560	370.967
0943 Gezinshulp		167.617	247.779
0100 Politieke organen		30.385	28.387
0904 Activering van tewerkstelling		17.067	18.797
**** Overige beleidsvelden		52.491	76.004
B. Financiële ontvangsten	75	444.966	732.272
0640 Elektriciteitsvoorziening		232.475	423.744
0650 Gasvoorziening		198.856	304.454
0030 Financiële aangelegenheden		13.546	4.074
0620 Grondbeleid voor wonen		88	
C. Tussenkost door derden in het tekort van het boekjaar	794		

1. Samenstelling van de exploitatieontvangsten 2022 - Vergelijking rekening-meerjarenplan

	BOEKJAAR		MJPLAN		REAL%
Exploitatieontvangsten	32.552.963	100%	31.951.439	100%	102%
Ontvangsten uit de werking	2.225.495	7%	2.499.975	8%	89%
Fiscale ontvangsten en boeten	19.787.972	61%	19.442.066	61%	102%
<i>Aanvullende belastingen</i>	<i>17.950.474</i>		<i>17.669.787</i>		<i>102%</i>
<i>Andere belastingen</i>	<i>1.837.498</i>		<i>1.772.279</i>		<i>104%</i>
Werkingsubsidies	9.682.835	30%	9.313.291	29%	104%
Recuperatie individuele hulpverlening OCMW	144.135	0%	103.887	0%	139%
Andere operationele ontvangsten	267.560	1%	220.294	1%	121%
Financiële ontvangsten	444.966	1%	371.925	1%	120%
Tussenkost door derden in het tekort van het boekjaar					

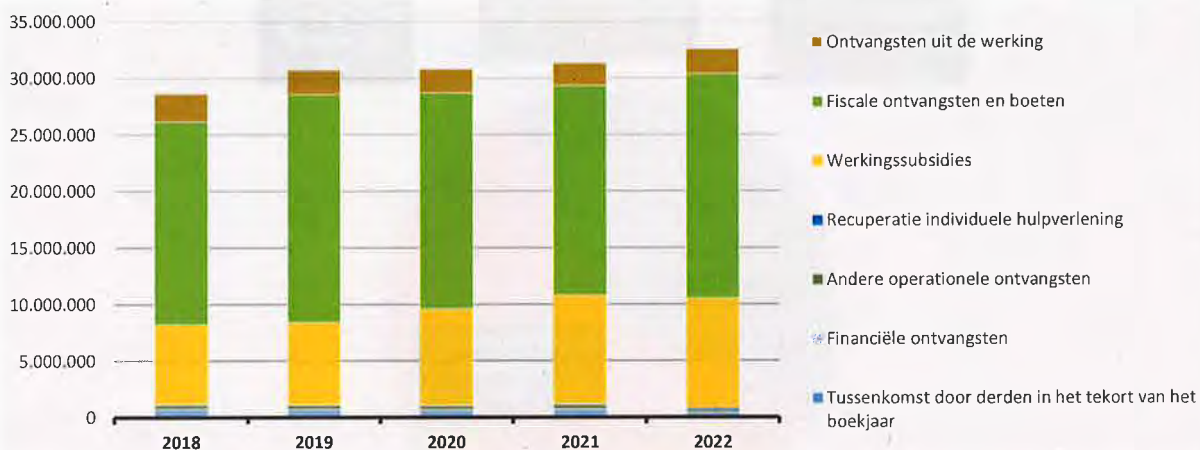


2. Evolutie van de exploitatie-ontvangsten 2022-2018

▲ stijging ▼ daling

	2022		2021		2020	
▲ Exploitatie-ontvangsten	32.552.963	100%	31.314.789	100%	30.787.229	100%
▲ Ontvangsten uit de werking	2.225.495	7%	1.988.325	6%	2.099.431	7%
▲ Fiscale ontvangsten en boeten	19.787.972	61%	18.537.047	59%	19.101.944	62%
▲ <i>Aanvullende belastingen</i>	<i>17.950.474</i>		<i>16.750.159</i>		<i>17.360.133</i>	
▲ <i>Andere belastingen en boeten</i>	<i>1.837.498</i>		<i>1.786.888</i>		<i>1.741.811</i>	
▲ Werkingsubsidies*	9.682.835	30%	9.577.799	31%	8.472.112	28%
▲ Recuperatie individuele hulpverlening	144.135	0%	108.379	0%	79.904	0%
▼ Andere operationele ontvangsten	267.560	1%	370.967	1%	311.066	1%
▼ Financiële ontvangsten	444.966	1%	732.272	2%	722.772	2%
⚡ Tussenkost door derden in het tekort van het boekjaar						

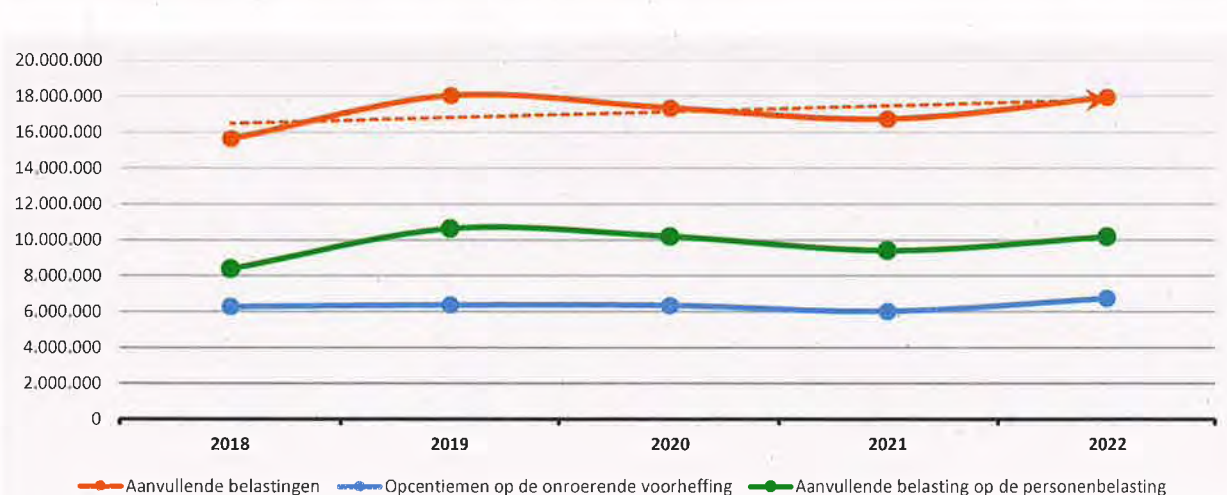
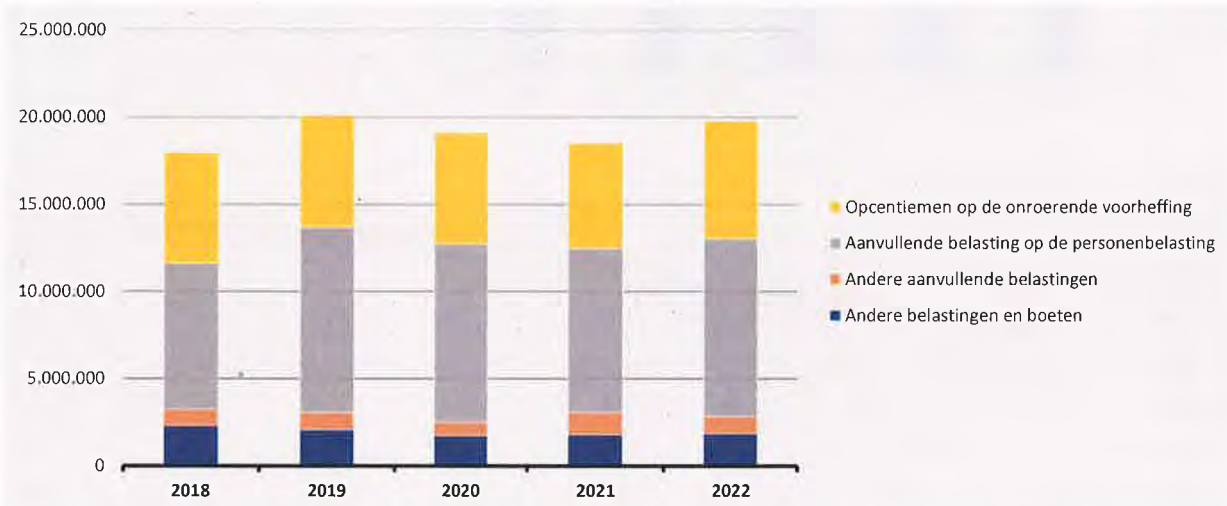
* Exclusief de 'gemeentelijke bijdrage in het tekort van het OCMW'



3. Evolutie van de fiscale ontvangsten en boeten 2022-2018

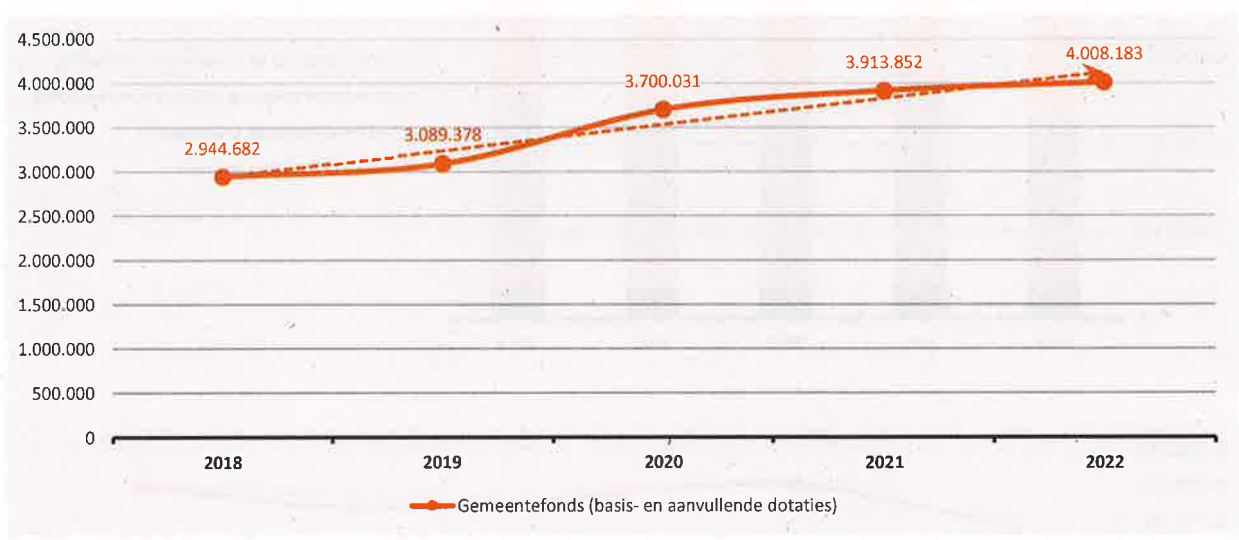
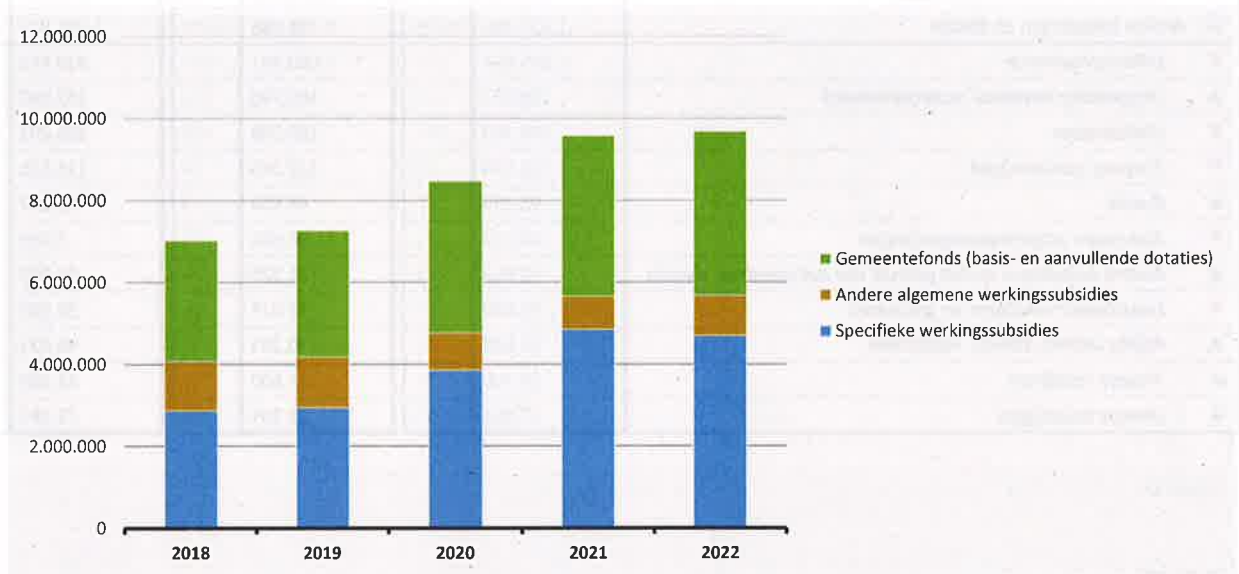
▲ stijging ▼ daling

	2022		2021		2020
▲ Fiscale ontvangsten	19.787.972		18.537.047		19.101.944
▲ Aanvullende belastingen	17.950.474	300%	16.750.159	100%	17.360.133
▲ <i>Opcntiemen op de onroerende voorheffing</i>	6.761.417	38%	6.048.164	36%	6.366.792
▲ <i>Aanvullende belasting op de personenbelasting</i>	10.190.115	57%	9.433.652	56%	10.217.444
▼ <i>Andere aanvullende belastingen</i>	998.943	6%	1.268.343	8%	775.897
▲ Andere belastingen en boeten	1.837.498	100%	1.786.888	100%	1.741.811
▼ <i>Diftar/ophaalronde</i>	1.005.025	55%	1.060.561	59%	939.860
▲ <i>Verspreiding kosteloos reclaimedrukwerk</i>	189.877	10%	105.790	6%	193.910
▼ <i>Stortplaatsen</i>	185.383	10%	186.398	10%	186.293
▼ <i>Toegang containerpark</i>	116.044	6%	122.345	7%	116.536
▲ <i>Boetes</i>	95.169	5%	44.850	3%	65.267
▼ <i>Aanvragen omgevingsvergunningen</i>	48.833	3%	90.480	5%	4.964
▲ <i>Andere belastingen op het gebruik van het openbaar domein</i>	43.967	2%	31.725	2%	34.957
▼ <i>Leegstaande woningen en gebouwen</i>	43.699	2%	47.924	3%	59.200
▲ <i>Afgifte zakken, klevers, recipiënten</i>	32.932	2%	30.283	2%	46.031
▲ <i>Tweede verblijven</i>	28.700	2%	27.600	2%	22.200
▲ <i>Overige belastingen</i>	47.867	3%	38.934	2%	72.593



4. Evolutie van de werkingssubsidies 2022-2018

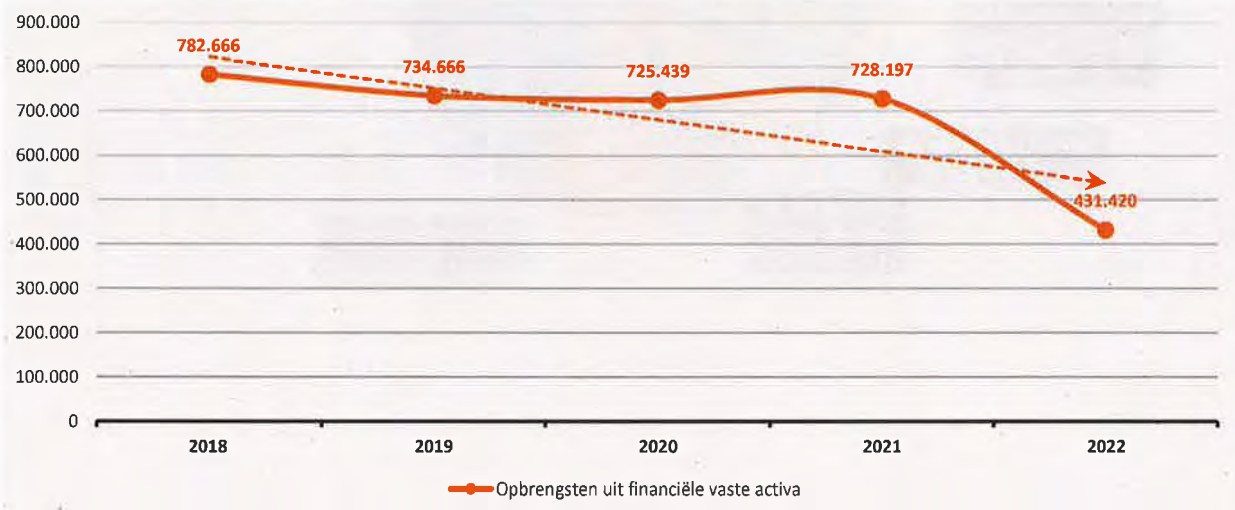
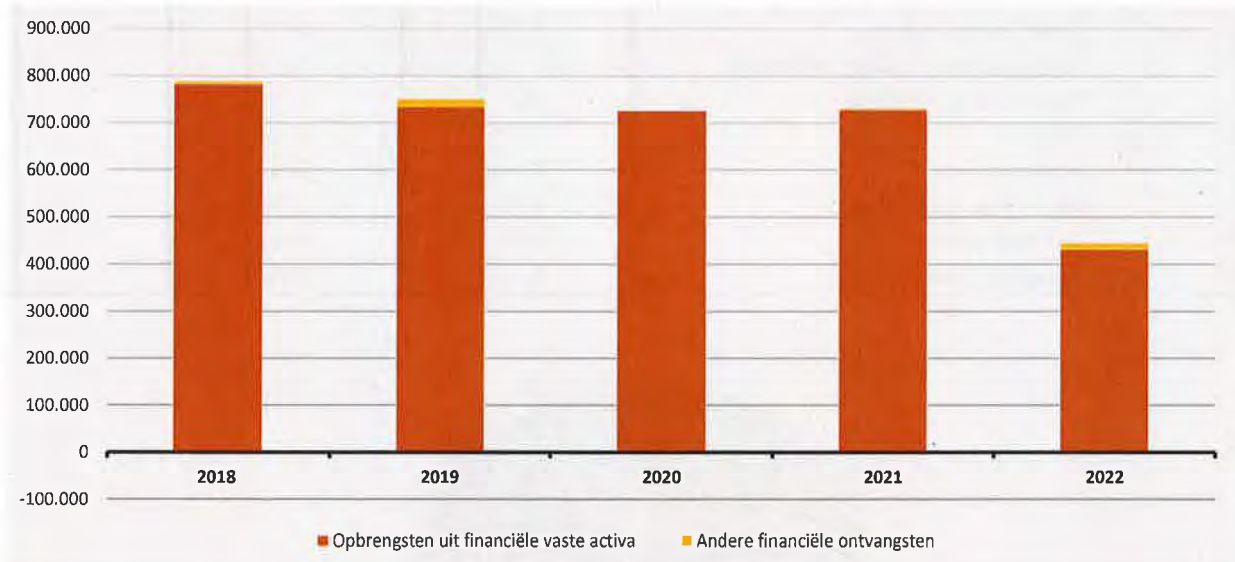
	2022		2021		2020	
▲ stijging ▼ daling						
▲ Werkingsubsidies	9.682.835	100%	9.577.799	100%	8.472.112	100%
▲ Gemeentefonds (basis- en aanvullende dotaties)	4.008.183	41%	3.913.852	41%	3.700.031	44%
▲ Andere algemene werkingssubsidies*	976.385	10%	813.904	8%	914.717	11%
▼ Specifieke werkingssubsidies	4.698.268	49%	4.850.043	51%	3.857.364	46%



5. Evolutie van de financiële ontvangsten 2022-2018

▲ stijging ▼ daling

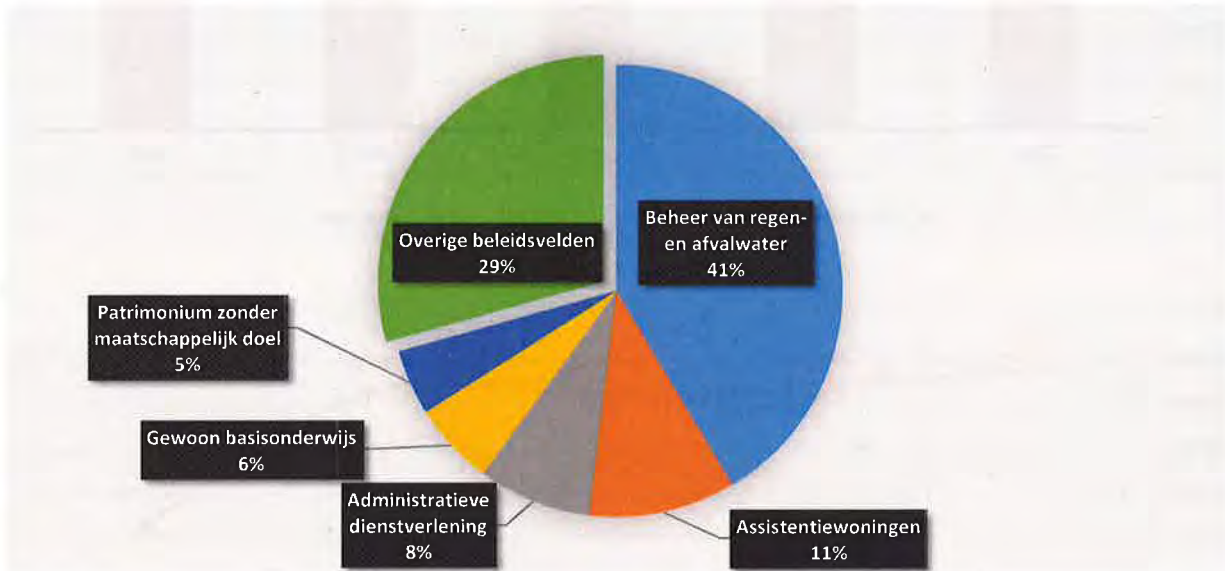
	2022		2021		2020	
▼ Financiële ontvangsten	444.966	100%	732.272	100%	722.772	100%
▼ Opbrengsten uit financiële vaste activa	431.420	97%	728.197	99%	725.439	100%
▲ Andere financiële ontvangsten	13.546	3%	4.074	1%	-2.667	0%



6. Verdeling van de ontvangsten uit de werking per beleidsveld 2022-2021 / meerjarenplan 2022

▲ stijging ▼ daling

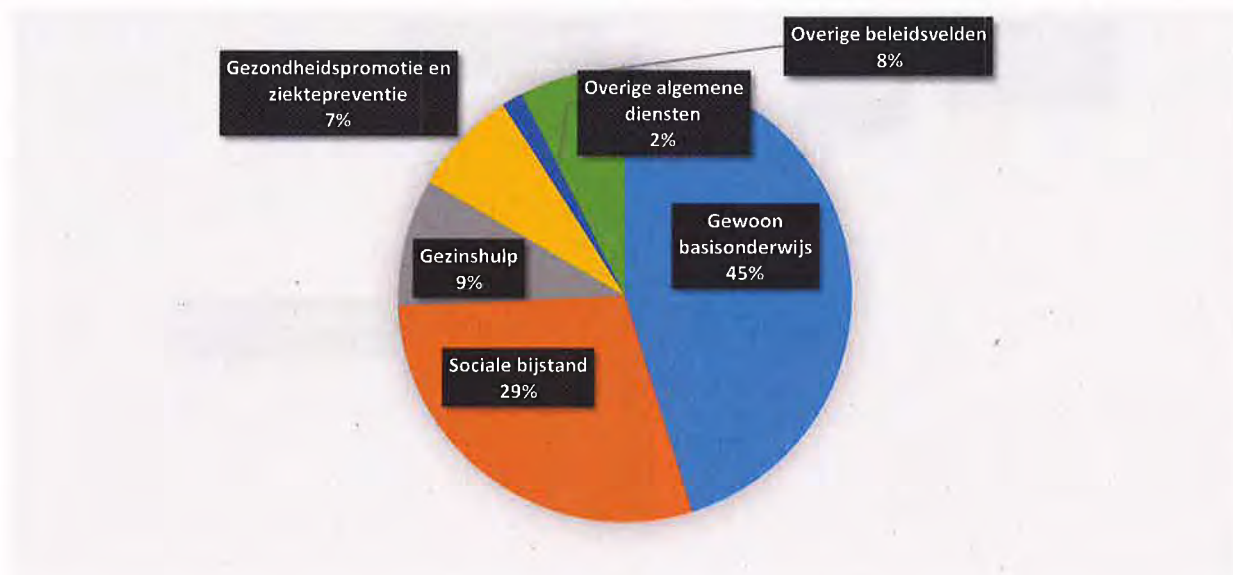
	2022		2021		MJPLAN	
▲ Ontvangsten uit de werking	2.225.495	100%	1.988.325	100%	2.499.975	100%
▲ 0310 Beheer van regen- en afvalwater	920.874	41%	918.015	46%	1.120.000	45%
▼ 0952 Assistentiewoningen	234.880	11%	242.921	12%	231.600	9%
▲ 0130 Administratieve dienstverlening	181.562	8%	110.005	6%	184.632	7%
▲ 0800 Gewoon basisonderwijs	132.059	6%	20.027	1%	211.163	8%
▲ 0050 Patrimonium zonder maatschappelijk doel	103.799	5%	91.483	5%	93.494	4%
▲ 0709 Overige culturele instellingen	96.671	4%	24.035	1%	38.101	2%
▲ 0943 Gezinshulp	74.589	3%	61.318	3%	45.091	2%
▲ 0900 Sociale bijstand	66.677	3%	30.860	2%	45.780	2%
▲ 0119 Overige algemene diensten	58.560	3%	43.053	2%	38.493	2%
▼ 0600 Ruimtelijke planning	56.500	3%	69.200	3%	61.296	2%
▼ **** Overige beleidsvelden	299.324	13%	377.408	19%	430.326	17%



7. Verdeling van de specifieke werkingssubsidies per beleidsveld 2022-2021 / meerjarenplan 2022

▲ stijging ▼ daling

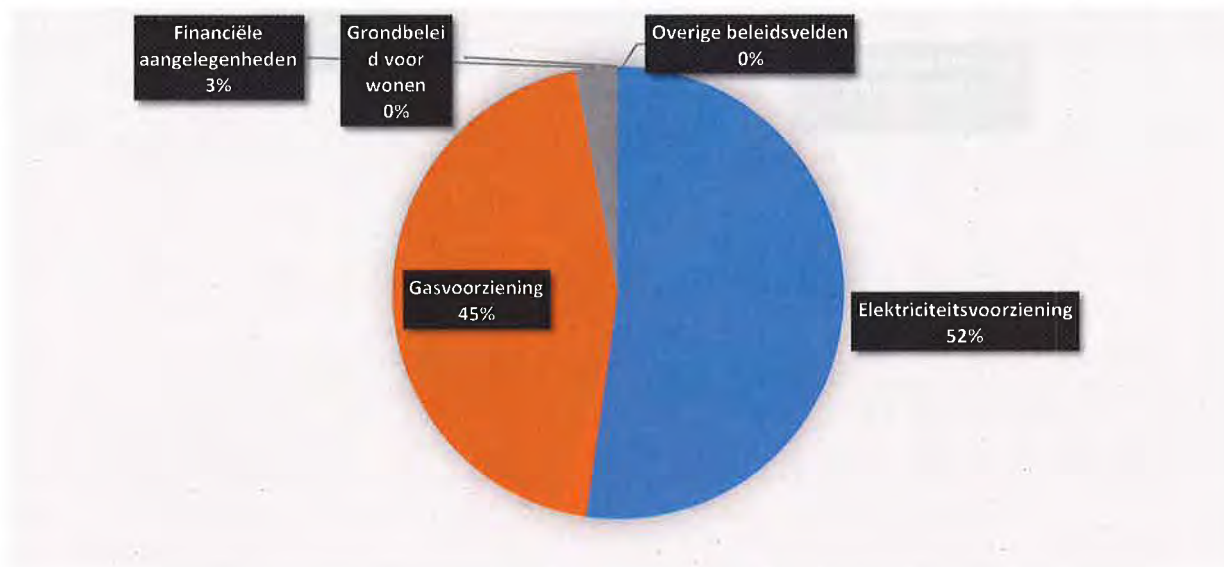
	2022		2021		MJPLAN	
▼ Specifieke werkingssubsidies	4.698.268	100%	4.850.043	100%	4.266.061	100%
▼ 0800 Gewoon basisonderwijs	2.116.766	45%	2.289.077	47%	2.001.452	47%
▲ 0900 Sociale bijstand	1.374.382	29%	853.941	18%	1.205.574	28%
▲ 0943 Gezinshulp	426.399	9%	301.636	6%	232.846	5%
▼ 0985 Gezondheids promotie en ziektepreventie	351.200	7%	936.424	19%	351.200	8%
▲ 0119 Overige algemene diensten	70.563	2%	8.669	0%	28.444	1%
▼ 0904 Activering van tewerkstelling	68.462	1%	71.734	1%	73.014	2%
▲ 0350 Klimaat en energie	65.654	1%			90.587	2%
▼ 0903 Lokale opvanginitiatieven voor asielzoekers	64.604	1%	95.681	2%	125.276	3%
▲ 0940 Jeugdvoorzieningen	42.493	1%	27.633	1%	26.000	1%
▼ 0951 Dienstencentra	41.460	1%	50.734	1%	52.468	1%
▼ **** Overige beleidsvelden	76.285	2%	214.513	4%	79.200	2%



8. Verdeling van de financiële ontvangsten per beleidsveld 2022-2021 / meerjarenplan 2022

▲ stijging ▼ daling

	2022		2021		MJPLAN	
▼ Financiële ontvangsten	444.966	100%	732.272	100%	371.925	100%
▼ 0640 Elektriciteitsvoorziening	232.475	52%	423.744	58%	169.981	46%
▼ 0650 Gasvoorziening	198.856	45%	304.454	42%	198.856	53%
▲ 0030 Financiële aangelegenheden	13.546	3%	4.074	1%	3.000	1%
▲ 0620 Grondbeleid voor wonen	88	0%			88	0%



INVESTERINGSVERRICHTINGEN PER BELEIDSVELD

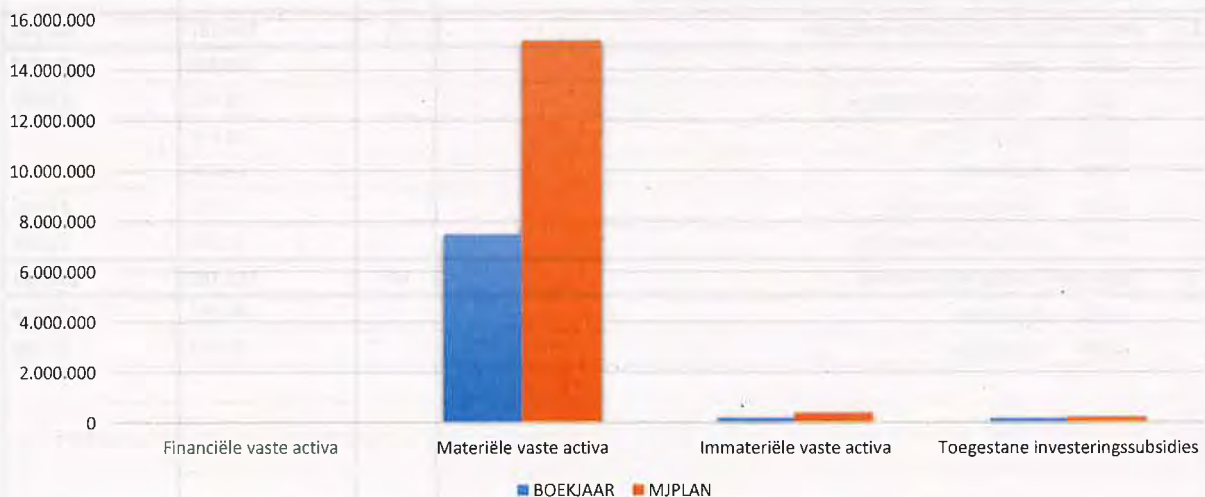
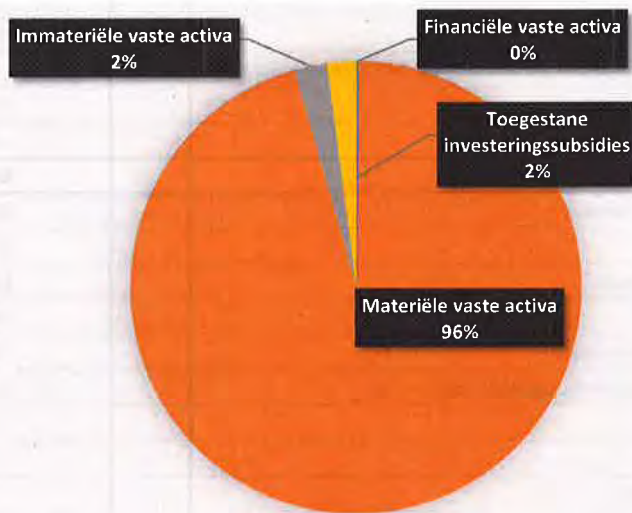
31/12/2022

31/12/2021

UITGAVEN	Code	7.836.650	8.430.214
I. Investerings in financiële vaste activa	28	10.232	36.280
0300 Ophalen en verwerken van huishoudelijk afval		10.232	26.480
0119 Overige algemene diensten			1.000
**** Overige beleidsvelden			8.800
II. Investerings in materiële vaste activa		7.478.986	8.142.340
Onroerende goederen		6.501.753	7.445.818
0200 Wegen		2.447.092	887.387
0310 Beheer van regen- en afvalwater		1.533.131	763.933
0742 Sportinfrastructuur		1.316.210	290.260
0670 Straatverlichting		450.651	392.359
0050 Patrimonium zonder maatschappelijk doel		304.505	963.577
0800 Gewoon basisonderwijs		279.783	620.957
0990 Begraafplaatsen		53.013	
0119 Overige algemene diensten		41.348	1.875.043
0752 Infrastructuur en faciliteiten ten behoeve van kinderen en jongeren		32.069	
0709 Overige culturele instellingen		14.561	1.242.204
**** Overige beleidsvelden		29.389	410.099
Roerende goederen		977.233	696.522
0119 Overige algemene diensten		332.571	266.444
0680 Groene ruimte		274.385	
0800 Gewoon basisonderwijs		169.523	203.668
0200 Wegen		64.496	
0709 Overige culturele instellingen		59.361	118.064
0050 Patrimonium zonder maatschappelijk doel		24.344	70.895
0990 Begraafplaatsen		23.087	13.003
0900 Sociale bijstand		15.951	
0703 Openbare bibliotheken		9.522	1.732
0820 Deeltijds kunstonderwijs		3.994	5.192
**** Overige beleidsvelden			17.525
Vooruitbetalingen op investeringen in materiële vaste activa	2906		
III. Investerings in immateriële vaste activa	21	184.267	100.066
0200 Wegen		90.026	25.047
0610 Gebiedsontwikkeling		29.491	27.091
0680 Groene ruimte		28.806	
0790 Erediensten		13.039	
0629 Overig woonbeleid		7.331	27.691
**** Overige beleidsvelden		15.574	20.236
IV. Toegestane investeringssubsidies	664	163.166	151.528
0410 Brandweer		140.883	139.329
0790 Erediensten		22.283	12.198

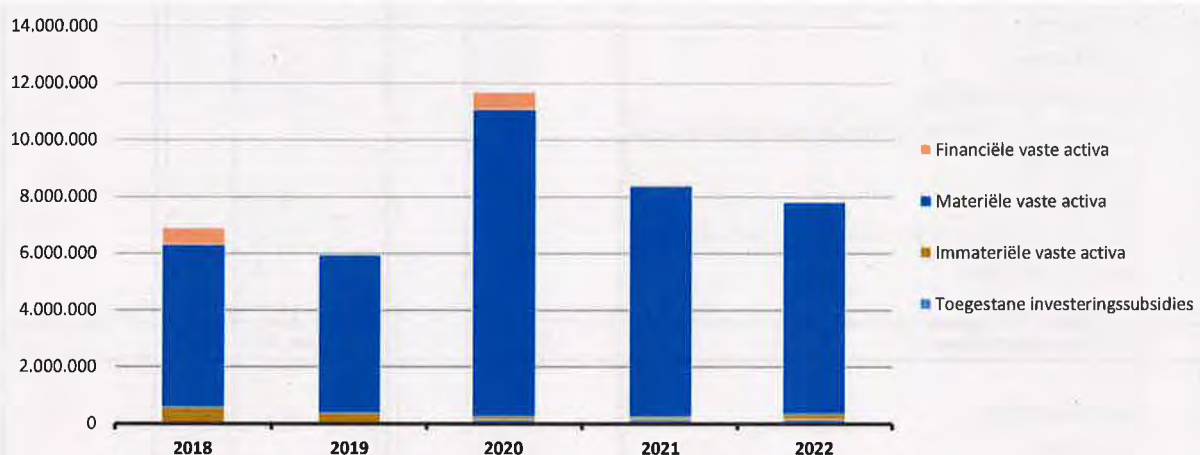
1. Samenstelling van de investeringsuitgaven 2022 - Vergelijking rekening-meerjarenplan

	BOEKJAAR		MJPLAN		REAL%
Investeringsuitgaven	7.836.650	100%	15.762.815	100%	50%
Financiële vaste activa	10.232	0%	15.000	0%	68%
Materiële vaste activa	7.478.986	95%	15.162.555	96%	49%
Gemeenschapsgoederen en bedrijfsmatige MVA	7.478.986		15.162.555		49%
<i>Terreinen en gebouwen</i>	2.057.749		3.285.859		63%
<i>Wegen en overige infrastructuur</i>	4.353.084		10.005.071		44%
<i>Roerende goederen</i>	977.233		1.622.117		60%
<i>Leasing en soortgelijke rechten</i>	90.920		249.509		36%
<i>Erfgoed</i>					
Andere materiële vaste activa					
<i>Terreinen en gebouwen</i>					
<i>Roerende goederen</i>					
Immateriële vaste activa	184.267	2%	374.215	2%	49%
Toegestane investeringssubsidies	163.166	2%	211.044	1%	77%



2. Evolutie van de investeringsuitgaven 2022-2018

	2022		2021		2020	
Investeringsuitgaven	7.836.650	100%	8.430.214	100%	11.685.429	100%
Financiële vaste activa	10.232	0%	36.280	0%	598.525	5%
Materiële vaste activa	7.478.986	95%	8.142.340	97%	10.828.318	93%
Gemeenschapsgoederen en bedrijfsmatige MVA	7.478.986		8.142.340		10.825.320	
<i>Terreinen en gebouwen</i>	2.057.749		5.321.096		6.226.434	
<i>Wegen en overige infrastructuur</i>	4.353.084		1.872.024		3.534.814	
<i>Roerende goederen</i>	977.233		696.522		162.841	
<i>Leasing en soortgelijke rechten</i>	90.920		252.699		901.230	
<i>Erfgoed</i>						
Overige materiële vaste activa					2.998	
<i>Onroerende goederen</i>						
<i>Roerende goederen</i>					2.998	
Immateriële vaste activa	184.267	2%	100.066	1%	115.177	1%
Toegestane investeringssubsidies	163.166	2%	151.528	2%	143.411	1%



3. Verdeling van de investeringsuitgaven per beleidsveld 2022-2021 / meerjarenplan 2022

	2022		2021		MJPLAN	
Financiële vaste activa	10.232	100%	36.280	100%	15.000	100%
0300 Ophalen en verwerken van huishoudelijk afval	10.232	100%	26.480	73%	15.000	100%
0640 Elektriciteitsvoorziening						
0630 Watervoorziening						
0670 Straatverlichting						
0119 Overige algemene diensten			1.000	3%		
**** Overige beleidsvelden			8.800	24%		
Materiële vaste activa	7.478.986	100%	8.142.340	100%	15.162.555	100%
0200 Wegen	2.511.589	34%	887.387	11%	4.602.134	30%
0310 Beheer van regen- en afvalwater	1.533.131	20%	763.933	9%	3.940.874	26%
0742 Sportinfrastructuur	1.316.210	18%	307.785	4%	2.345.981	15%
0670 Straatverlichting	450.651	6%	392.359	5%	1.759.639	12%
0800 Gewoon basisonderwijs	449.306	6%	824.625	10%	536.671	4%
0119 Overige algemene diensten	373.919	5%	2.141.487	26%	939.625	6%
0050 Patrimonium zonder maatschappelijk doel	328.849	4%	1.034.472	13%	203.619	1%
0680 Groene ruimte	274.385	4%			285.802	2%
0990 Begraafplaatsen	76.100	1%	13.003	0%	86.068	1%
0709 Overige culturele instellingen	73.922	1%	1.360.268	17%	139.138	1%
0752 Infrastructuur en faciliteiten ten behoeve van kinderen en jong	32.069	0%			116.516	1%
0900 Sociale bijstand	15.951	0%			25.517	0%
0711 Openluchtrecreatie	13.130	0%	81.044	1%	20.000	0%
0340 Aankoop, inrichting en beheer van natuur, groen en bos	11.261	0%	21.955	0%	14.394	0%
0703 Openbare bibliotheken	9.522	0%	1.732	0%	9.522	0%
**** Overige beleidsvelden	8.992	0%	312.292	4%	137.057	1%
Imateriële vaste activa	184.267	100%	100.066	100%	374.215	100%
0200 Wegen	90.026	49%	25.047	25%	167.621	45%
0610 Gebiedsontwikkeling	29.491	16%	27.091	27%	116.142	31%
0680 Groene ruimte	28.806	16%			28.806	8%
0790 Erediensten	13.039	7%			27.968	7%
0629 Overig woonbeleid	7.331	4%	27.691	28%	13.200	4%
**** Overige beleidsvelden	15.574	8%	20.236	20%	20.478	5%
Toegestane investeringssubsidies	163.166	100%	151.528	100%	211.044	100%
0410 Brandweer	140.883	86%	139.329	92%	140.883	67%
0790 Erediensten	22.283	14%	12.198	8%	70.162	33%

INVESTERINGSVERRICHTINGEN PER BELEIDSVELD

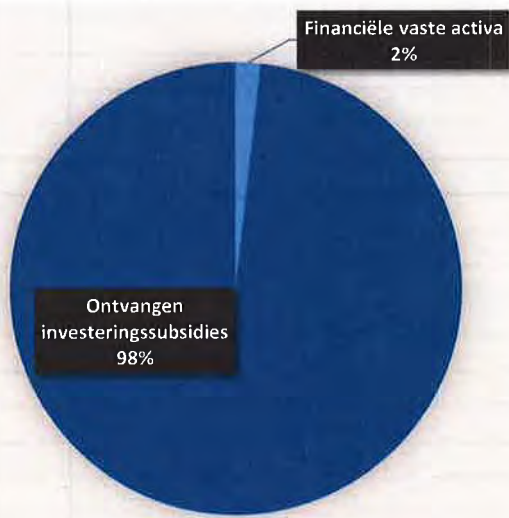
31/12/2022

31/12/2021

ONTVANGSTEN	Code	2.729.496	947.646
I. Verkoop van financiële vaste activa	28	49.029	170.144
0670 Straatverlichting		49.029	49.029
0620 Grondbeleid voor wonen			121.116
II. Verkoop van materiële vaste activa			200.305
Onroerende goederen			200.305
0050 Patrimonium zonder maatschappelijk doel			200.305
Roerende goederen			
Vooruitbetalingen op investeringen in materiële vaste activa	176		
III. Verkoop van immateriële vaste activa	21		
IV. Investeringsubsidies en -schenkingen	150-18-4951/2	2.680.467	577.196
0800 Gewoon basisonderwijs		2.264.247	3.648
0200 Wegen		368.387	
0952 Assistentiewoningen		31.481	30.417
0310 Beheer van regen- en afvalwater		16.352	345.742
**** Overige beleidsvelden			197.390

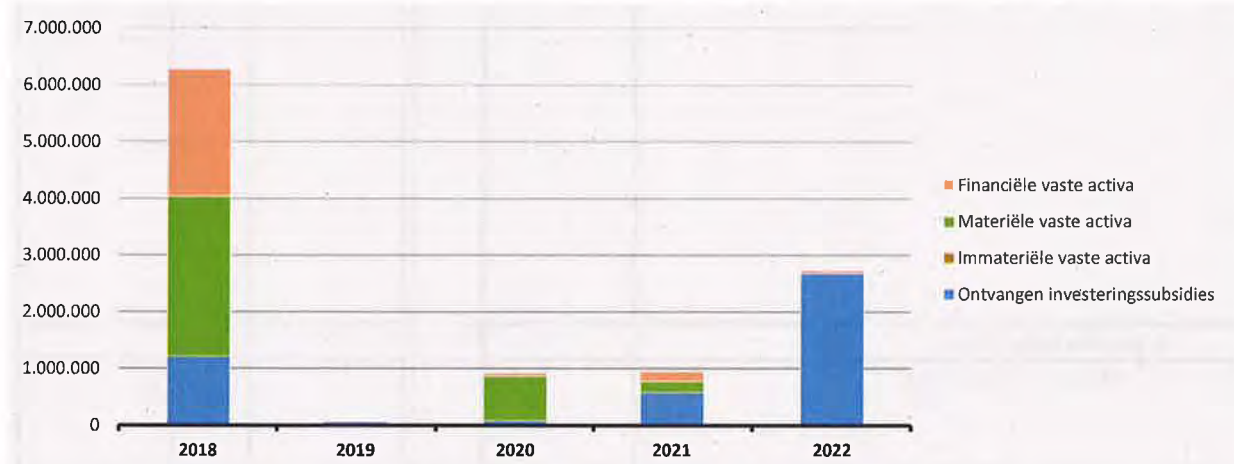
1. Samenstelling van de investeringsontvangsten 2022 - Vergelijking rekening-meerjarenplan

	BOEKJAAR		MJPLAN		REAL%
Investeringsontvangsten	2.729.496	100%	4.070.633	100%	67%
Financiële vaste activa	49.029	2%	16.270	0%	301%
Materiële vaste activa					
Gemeenschapsgoederen en bedrijfsmatige MVA					
<i>Terreinen en gebouwen</i>					
<i>Wegen en overige infrastructuur</i>					
<i>Roerende goederen</i>					
<i>Leasing en soortgelijke rechten</i>					
<i>Erfgoed</i>					
Andere materiële vaste activa					
<i>Onroerende goederen</i>					
<i>Roerende goederen</i>					
Immateriële vaste activa					
Ontvangen investeringssubsidies	2.680.467	98%	4.054.363	100%	66%



2. Evolutie van de investeringsontvangsten 2022-2018

	2022		2021		2020	
Investeringsontvangsten	2.729.496	100%	947.646	100%	920.870	100%
Financiële vaste activa	49.029	2%	170.144	18%	55.442	6%
Materiële vaste activa			200.305	21%	784.493	85%
Gemeenschapsgoederen en bedrijfsmatige MVA			200.305		784.493	
<i>Terreinen en gebouwen</i>			200.305			
<i>Wegen en overige infrastructuur</i>					784.493	
<i>Roerende goederen</i>						
<i>Leasing en soortgelijke rechten</i>						
<i>Erfgoed</i>						
Overige materiële vaste activa						
<i>Onroerende goederen</i>						
<i>Roerende goederen</i>						
Immateriële vaste activa						
Ontvangen investeringssubsidies	2.680.467	98%	577.196	61%	80.935	9%



3. Verdeling van de investeringsontvangsten per beleidsveld 2022-2021 / meerjarenplan 2022

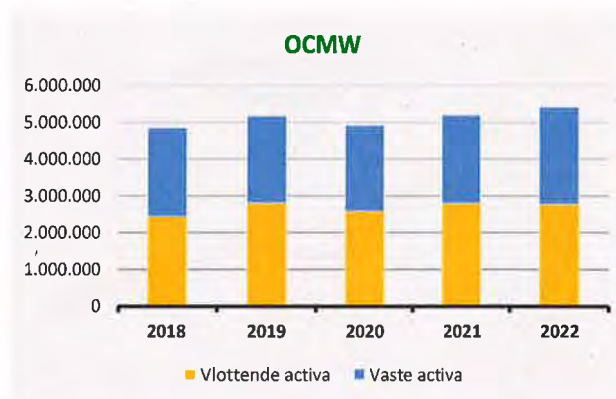
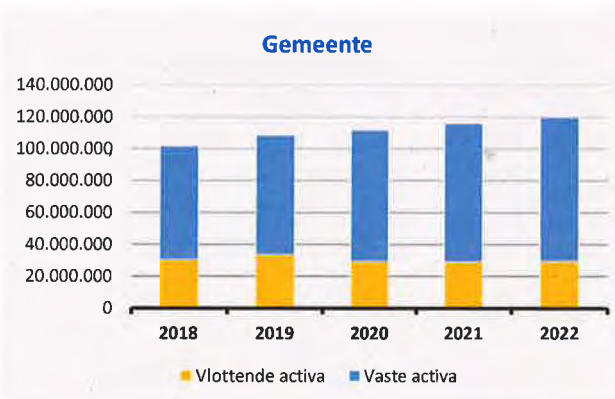
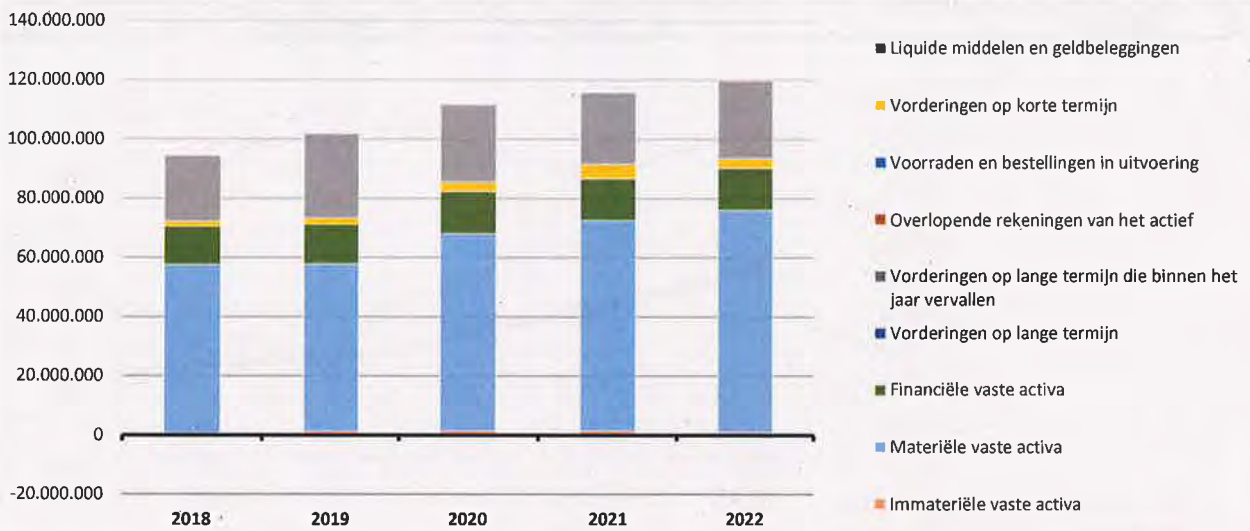
	2022		2021		MJPLAN	
Financiële vaste activa	49.029	100%	170.144	100%	16.270	100%
0670 Straatverlichting	49.029	100%	49.029	29%	16.270	100%
0620 Grondbeleid voor wonen			121.116	71%		
Materiële vaste activa			200.305	100%		
0050 Patrimonium zonder maatschappelijk doel			200.305	100%		
Imateriële vaste activa						
0130 Administratieve dienstverlening						
Ontvangen investeringssubsidies	2.680.467	100%	577.196	100%	4.054.363	100%
0800 Gewoon basisonderwijs	2.264.247	84%	3.648	1%	2.264.247	56%
0200 Wegen	368.387	14%			1.683.388	42%
0952 Assistentiewoningen	31.481	1%	30.417	5%	23.084	1%
0310 Beheer van regen- en afvalwater	16.352	1%	345.742	60%	63.944	2%
**** Overige beleidsvelden			197.390	34%	19.700	0%

ACTIVA	2022	2021
I. Vlottende activa	29.468.638,03	29.067.585,76
A. Liquide middelen en geldbeleggingen	26.241.311,73	24.139.638,38
B. Vorderingen op korte termijn	3.222.326,30	4.927.947,38
1. Vorderingen uit ruiltransacties	2.289.633,13	3.893.131,49
2. Vorderingen uit niet-ruiltransacties	932.693,17	1.034.815,89
C. Voorraden en bestellingen in uitvoering	0,00	0,00
D. Overlopende rekeningen van het actief	0,00	0,00
E. Vorderingen op lange termijn die binnen het jaar vervallen	5.000,00	0,00
II. Vaste activa	90.367.801,58	86.791.620,66
A. Vorderingen op lange termijn	25.000,00	30.000,00
1. Vorderingen uit ruiltransacties	25.000,00	30.000,00
2. Vorderingen uit niet-ruiltransacties	0,00	0,00
B. Financiële vaste activa	14.291.023,47	14.176.985,91
1. Extern verzelfstandigde agentschappen	0,00	0,00
2. Intergemeentelijke samenwerkingsverbanden en soortgelijke entiteiten	12.129.644,82	12.015.607,26
3. OCMW-verenigingen	0,00	0,00
4. Andere financiële vaste activa	2.161.378,65	2.161.378,65
C. Materiële vaste activa	74.980.742,92	71.163.511,65
1. Gemeenschapsgoederen	74.970.716,93	71.147.420,32
a. Terreinen en gebouwen	34.604.810,49	34.070.221,63
b. Wegen en overige infrastructuur	35.213.453,05	32.161.439,53
c. Installaties, machines én uitrusting	720.360,91	375.080,28
d. Meubilair, kantooruitrusting en rollend materieel	1.134.058,21	1.052.849,21
e. Leasing en soortgelijke rechten	3.257.265,31	3.447.060,71
f. Erfgoed	40.768,96	40.768,96
2. Bedrijfsmatige materiële vaste activa	4.183,43	9.086,24
a. Terreinen en gebouwen	0,00	0,00
b. Installaties, machines en uitrusting	0,00	0,00
c. Meubilair, kantooruitrusting en rollend materieel	4.183,43	9.086,24
d. Leasing en soortgelijke rechten	0,00	0,00
3. Overige materiële vaste activa	5.842,56	7.005,09
a. Terreinen en gebouwen	0,00	0,00
b. Roerende goederen	5.842,56	7.005,09
D. Immateriële vaste activa	1.071.035,19	1.421.123,10
TOTAAL ACTIVA	119.836.439,61	115.859.206,42

PASSIVA	2022	2021
I. Schulden	12.106.197,77	11.821.369,00
A. Schulden op korte termijn	4.471.883,99	3.189.477,04
1. Schulden uit ruiltransacties	3.646.278,18	2.374.884,88
a. Voorzieningen voor risico's en kosten	759.397,33	798.969,75
b. Financiële schulden	0,00	0,00
c. Niet-financiële schulden uit ruiltransacties	2.886.880,85	1.575.915,13
2. Schulden uit niet-ruiltransacties	292.936,66	128.400,05
3. Overlopende rekeningen van het passief	0,00	0,00
4. Schulden op lange termijn die binnen het jaar vervallen	532.669,15	686.192,11
B. Schulden op lange termijn	7.634.313,78	8.631.891,96
1. Schulden uit ruiltransacties	7.634.313,78	8.631.891,96
a. Voorzieningen voor risico's en kosten	5.432.277,95	5.985.929,12
1. Pensioenen en soortgelijke verplichtingen	5.432.277,95	5.985.929,12
2. Andere risico's en kosten	0,00	0,00
b. Financiële schulden	2.202.035,83	2.645.962,84
c. Niet-financiële schulden uit ruiltransacties	0,00	0,00
2. Schulden uit niet-ruiltransacties	0,00	0,00
II. Nettoactief	107.730.241,84	104.037.837,42
A. Kapitaalssubsidies en schenkingen	10.872.259,09	8.703.096,63
B. Gecumuleerd overschot of tekort	38.220.066,66	36.849.659,73
C. Herwaarderingsreserves	4.824.234,16	4.671.399,13
D. Overig nettoactief	53.813.681,93	53.813.681,93
TOTAAL PASSIVA	119.836.439,61	115.859.206,42

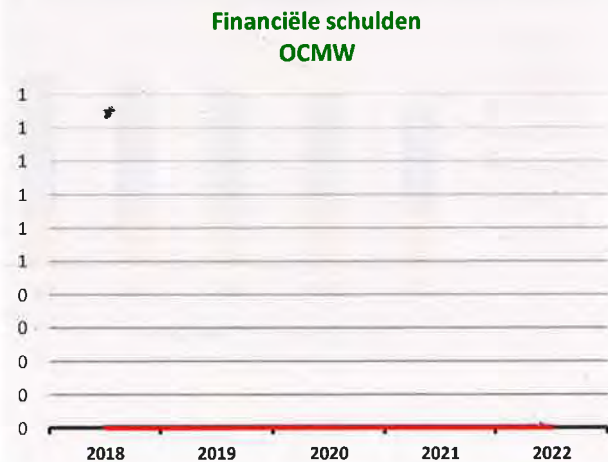
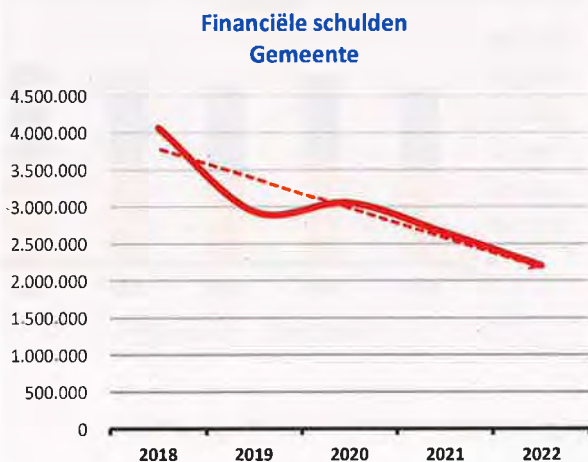
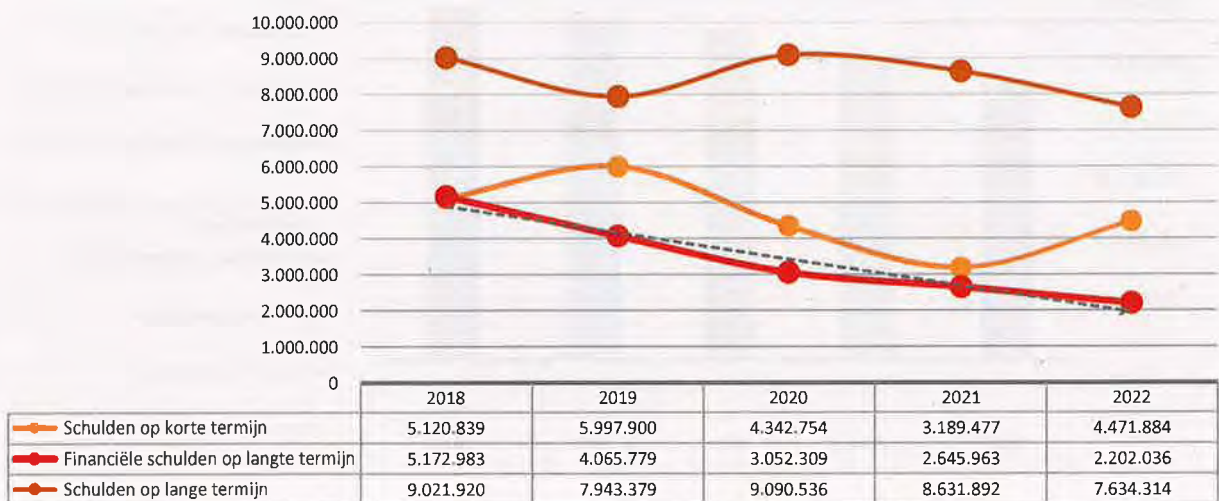
1. Samenstelling van de activa

	2022		2021		2020	
ACTIVA	119.836.440	100%	115.859.206	100%	111.761.922	100%
Vlottende activa	29.468.638	25%	29.067.586	25%	29.381.101	26%
Liquide middelen en geldbeleggingen	26.241.312	22%	24.139.638	21%	26.151.791	23%
Vorderingen op korte termijn	3.222.326	3%	4.927.947	4%	3.229.310	3%
<i>Vorderingen uit ruiltransacties</i>	<i>2.289.633</i>		<i>3.893.131</i>		<i>2.883.248</i>	
<i>Vorderingen uit niet-ruiltransacties</i>	<i>932.693</i>		<i>1.034.816</i>		<i>346.062</i>	
Vorraden en bestellingen in uitvoering						
Overlopende rekeningen van het actief						
Vorderingen op lange termijn die binnen het jaar vervallen	5.000	0%				
Vaste activa	90.367.802	75%	86.791.621	75%	82.380.821	74%
Vorderingen op lange termijn	25.000	0%	30.000	0%	39.000	0%
Financiële vaste activa	14.291.023	12%	14.176.986	12%	14.267.538	13%
Materiële vaste activa	74.980.743	63%	71.163.512	61%	66.645.618	60%
Immateriële vaste activa	1.071.035	1%	1.421.123	1%	1.428.665	1%



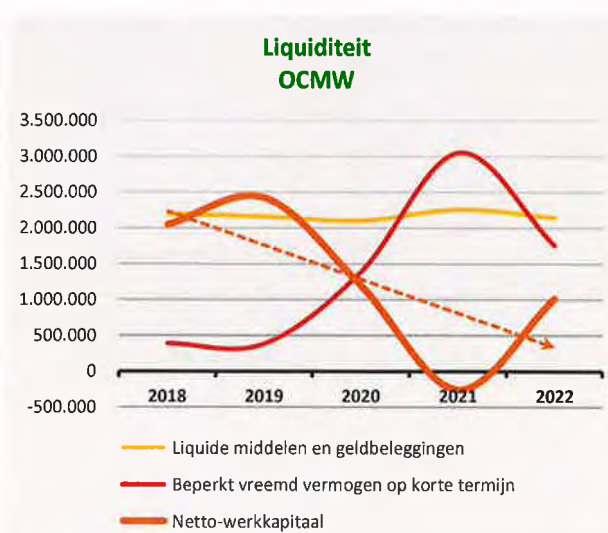
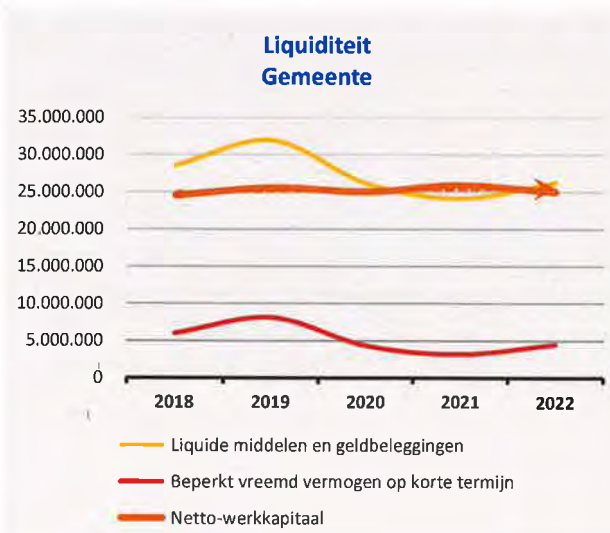
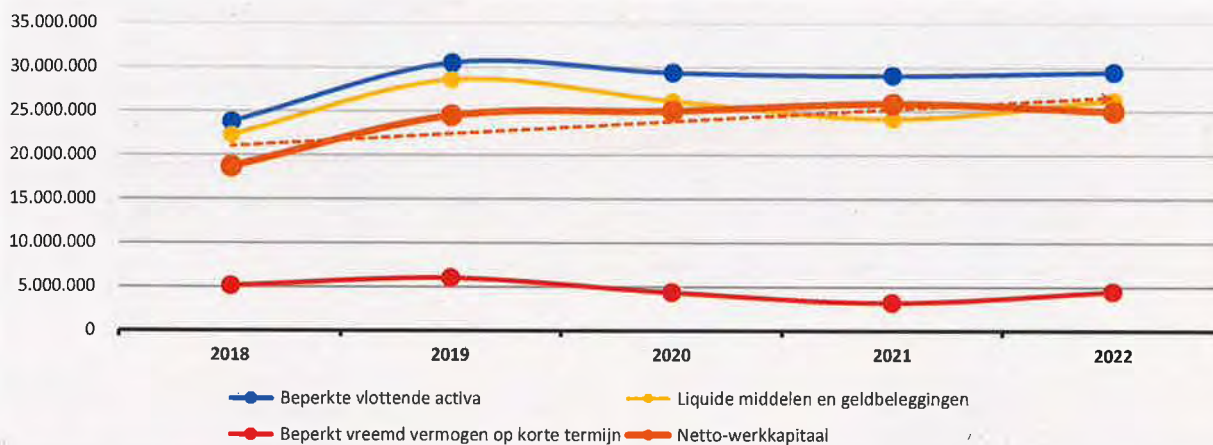
2. Samenstelling van de passiva

	2022		2021		2020	
PASSIVA	119.836.440	100%	115.859.206	100%	111.761.922	100%
Schulden op korte termijn	4.471.884	4%	3.189.477	3%	4.342.754	4%
Schulden uit ruiltransacties	3.646.278	3%	2.374.885	2%	3.274.928	3%
<i>Voorzieningen voor risico's en kosten</i>	<i>759.397</i>		<i>798.970</i>		<i>744.090</i>	
<i>Financiële schulden</i>						
<i>Diverse schulden op korte termijn uit ruiltransacties</i>	<i>2.886.881</i>		<i>1.575.915</i>		<i>2.530.839</i>	
Schulden uit niet-ruiltransacties	292.937	0%	128.400	0%	351.822	0%
Overlopende rekeningen van het passief						
Schulden op lange termijn die binnen het jaar vervallen	532.669	0%	686.192	1%	716.005	1%
Schulden op lange termijn	7.634.314	6%	8.631.892	7%	9.090.536	8%
Schulden uit ruiltransacties	7.634.314	6%	8.631.892	7%	9.090.536	8%
<i>Voorzieningen voor risico's en kosten</i>	<i>5.432.278</i>		<i>5.985.929</i>		<i>6.038.226</i>	
<i>Financiële schulden</i>	<i>2.202.036</i>		<i>2.645.963</i>		<i>3.052.309</i>	
<i>Niet-financiële schulden uit ruiltransacties</i>						
Schulden uit niet-ruiltransacties						
Nettoactief	107.730.242	90%	104.037.837	90%	98.328.631	88%



1. Liquiditeit

	2022	2021	2020	2019
Beperkte vlottende activa	29.468.638	29.067.586	29.381.101	30.500.972
Liquide middelen en geldbeleggingen	26.241.312	24.139.638	26.151.791	28.572.228
Vorderingen op korte termijn	3.222.326	4.927.947	3.229.310	2.002.623
<i>Vorderingen uit ruiltransacties</i>	<i>2.289.633</i>	<i>3.893.131</i>	<i>2.883.248</i>	<i>786.774</i>
<i>Vorderingen uit niet-ruiltransacties</i>	<i>932.693</i>	<i>1.034.816</i>	<i>346.062</i>	<i>1.215.848</i>
Vorderingen op lange termijn die < 1jr vervallen	5.000			-73.879
Beperkt vreemd vermogen op korte termijn	4.471.884	3.189.477	4.342.754	5.997.900
Schulden uit ruiltransacties	3.646.278	2.374.885	3.274.928	3.214.503
Schulden uit niet-ruiltransacties	292.937	128.400	351.822	1.300.926
Schulden op lange termijn die binnen het jaar vervallen	532.669	686.192	716.005	1.482.472
Netto-werkkapitaal	24.996.754	25.878.109	25.038.346	24.503.071



2. Solvabiliteit

	2022	2021	2020	2019
Vreemdvermogen	12.106.198	11.821.369	13.433.290	13.941.280
Totaal vermogen	119.836.440	115.859.206	111.761.922	101.780.726
Schuldgraad	0,10	0,10	0,12	0,14
Schulden op lange termijn (zonder voorzieningen)	2.202.036	2.645.963	3.052.309	4.065.779
Totaal vermogen	119.836.440	115.859.206	111.761.922	101.780.726
LT-Schuldgraad (zonder voorzieningen)	0,02	0,02	0,03	0,04

