

Elektronisch Stemmen in 15 stappen

Gelijktijdige verkiezingen van 9 juni 2024


www.verkiezingen.fgov.be



1 Geef uw oproepingsbrief en identiteitskaart af




2 Neem de chipkaart



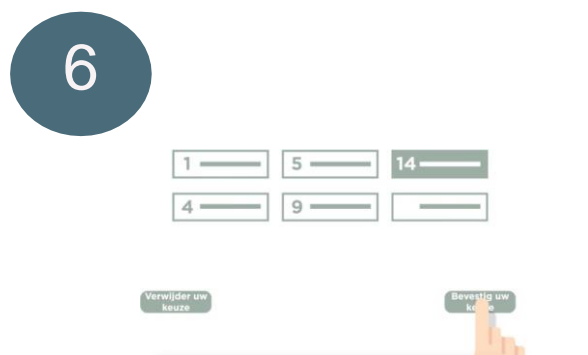
3 Ga naar het stemhokje



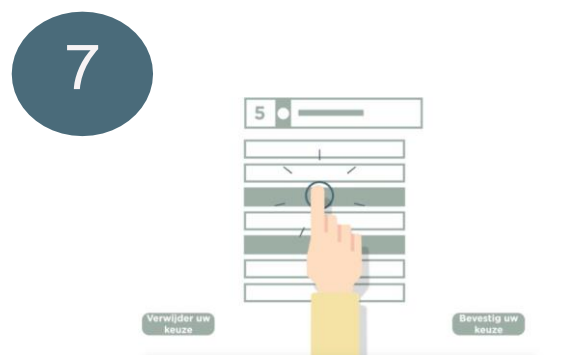
4 Steek de chipkaart in de stemcomputer




5 Selecteer een lijst



6 Bevestig



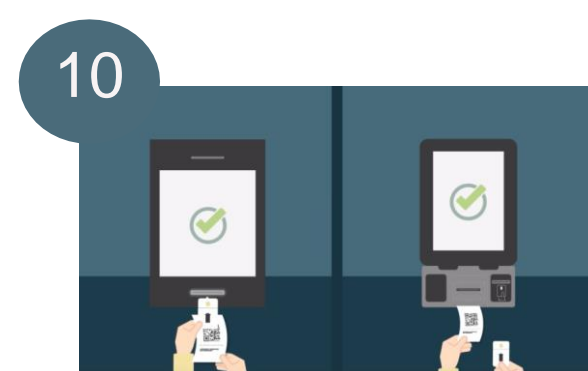
7 Selecteer een of meerdere kandidaten en/of breng een lijststem uit




8 Bevestig. U gaat vervolgens automatisch naar de volgende verkiezing, maak opnieuw uw keuze




9 Neem uw stembiljet




10 Lees uw stembiljet na



11 Vouw uw stembiljet dubbel en neem de chipkaart



12 Geef uw chipkaart terug



13 Scan uw stembiljet



14 Steek het stembiljet in de stembus



15 Neem uw oproepingsbrief en identiteitskaart terug

 SMARTMATIC

 **ibz** Federale Overheidsdienst
Binnenlandse Zaken