

Verklarende nota:

Aanpassing budget 2019 zonder aanpassing meerjarenplan 2014-2020: goedkeuring

Voorstel tot beslissing: budget 2019- zonder aanpassing financieel meerjarenplan 2014-2020 goed te keuren:

Reden budget 2019 – aanpassing MJP 2014-2020:

Bij de vaststelling van het budget 2019 met betrekking tot het laatste financiële boekjaar van de periode van het originele meerjarenplan (in casu 2019) dient er geen MJP voorgesteld te worden volgens de onderrichtingen (zie omzendbrief KB/ABB 2018/2).

In 2019 dienen nieuwe bewindsploegen aan, die de eigen beleidsdoelstellingen nog moeten bepalen. Budget 2019 is dan ook een budget met lopende zaken zonder extra's, behoudens volgende onderstaande aanpassingen.

Na aanpassingen in budget 2019:

Autofinancieringsmarge = 2.027.336

Resultaat op kasbasis = 2.469.084

➤ **Aanpassingen in exploitatieuitgaven en – ontvangsten**

Uitgaven:

- Inningskosten Personenbelasting steeds 1% van het bedrag volgens brief FOD Financiën +1.518,97.
- Aanpassing lonen zowel in + als - volgens de reële bezetting. Pensionering personeelsleden en vervanging in contractueel indien dit in organogram bepaald werd.
- Extra ondersteuning/vervangingen groendienst, milieu, mobiliteit, GGZ, telefonie, RO en AZ
- Wedde gemeentemandatarissen zie klasse verhoging vanaf 2019
- RS 64980000/0309 exploitatiekosten containerpark + 18.146,24 euro raming Ecowerf. Totaal bedrag in 2019 = 439.951 euro volgens afvalbegroting van Ecowerf.
- RS 64970000/0300 Diftar verwerking + 18.066,26 euro raming Ecowerf inclusief de ophaling van de roze zakken. Totaal bedrag in 2019 = 1.088.219 euro volgens afvalbegroting van Ecowerf.
- Implementeren van dynamische verkeersregelingen tegen sluipverkeer (huur) +46.500 euro huidige huur camera's behouden en evalueren
- Samenwerkingsovereenkomst met DKO +5.500 (interlokale vereniging)
- Begeleiding V-Ict-Or voor generieke componenten (software) +6.500 (zie ook met BW III aanpassing aankoop software van exploitatie naar investeringsbudget

Ontvangsten:

- RS 73010000/0020 + +199.842,25 volgens brief FOD Financiën verhoging bedrag, nieuwe raming 9.411.024,18 euro dit is meer dan voordien berekend en rekening houdend met de Taxshift. (niettegenstaande de aanpassing met BW III herraming PB 2018 waarbij we - 787.212,43 euro hebben moeten corrigeren waardoor de voorziene ontvangsten op 8.389.754,80 komen).
- RS 73000000/0020 + 223.992,91 Volgens brief Vlaamse Belastingdienst onroerende voorheffing gebudgetteerde opbrengsten 2019 = 6.416.315,83 euro en aanpassingen naar
- RS 73020000/0020 Verkeersbelasting voor 2019 raming 920.327,26 euro dus aanpassing +111.557,79 euro, de raming is gebaseerd op de ontvangsten van 2017 met een berekeningscoëfficiënt.
- Gemeentefonds geen aanpassingen.
- Vermindering intresten op termijnrekeningen -15.000
- Ontvangsten containerpark volgens raming Ecowerf +11.330,59 euro, nieuw bedrag in 2019 = 87.855,53 euro.
- Diftar ophaalronde ontvangsten +69.502,33 euro volgens raming Ecowerf nieuw bedrag 795.773,61 euro.

➤ **Aanpassingen in investeringen**

Aanpassingen in 2019:

- RS 24300000/020020 Aankoop 3 signalisatie aanhangwagens +120.000
- RS 24000000/0800040 De Boemerang Meerbeek budget voor meubilair +28.000
- RS 28110000/0300 Ecowerf aandelen 0,50/inwoner +10.105

Schema B1 : Het doelstellingenbudget

	Uitgaven	Ontvangst	Saldo
00 - Algemene financiering	2 411 471	23 859 327	21 447 856
Prioritaire Doelstellingen	1 908 419	22 044 327	20 135 908
Exploitatie	270 346	22 044 327	21 773 981
Investing	0	0	0
Andere	1 638 073	0	-1 638 073
Overig beleid	503 052	1 815 000	1 311 948
Exploitatie	3 052	0	-3 052
Investing	500 000	0	-500 000
Andere	0	1 815 000	1 815 000
01 - Dienstverlening	931 395	202 330	-729 065
Prioritaire Doelstellingen	0	0	0
Exploitatie	0	0	0
Investing	0	0	0
Andere	0	0	0
Overig beleid	931 395	202 330	-729 065
Exploitatie	931 395	202 330	-729 065
Investing	0	0	0
Andere	0	0	0
02 - Vrije Tijd	5 169 018	251 367	-4 917 651
Prioritaire Doelstellingen	0	0	0
Exploitatie	0	0	0
Investing	0	0	0
Andere	0	0	0
Overig beleid	5 169 018	251 367	-4 917 651
Exploitatie	2 234 421	209 367	-2 025 054
Investing	2 934 597	42 000	-2 892 597
Andere	0	0	0
03 - Welzijn	1 590 775	2 640	-1 588 135
Prioritaire Doelstellingen	0	0	0
Exploitatie	0	0	0
Investing	0	0	0
Andere	0	0	0
Overig beleid	1 590 775	2 640	-1 588 135
Exploitatie	1 590 775	2 640	-1 588 135
Investing	0	0	0
Andere	0	0	0
04 - Grondgebiedzaken	17 585 348	5 109 909	-12 475 439
Prioritaire Doelstellingen	0	731 687	731 687
Exploitatie	0	731 687	731 687
Investing	0	0	0
Andere	0	0	0
Overig beleid	17 585 348	4 378 222	-13 207 126
Exploitatie	8 028 415	938 253	-7 090 163
Investing	9 556 933	3 439 970	-6 116 963
Andere	0	0	0
05 - Algemene Zaken	15 590 318	4 645 189	-10 945 129
Prioritaire Doelstellingen	1 418	0	-1 418
Exploitatie	1 418	0	-1 418
Investing	0	0	0
Andere	0	0	0
Overig beleid	15 588 900	4 645 189	-10 943 711
Exploitatie	9 616 507	2 213 135	-7 403 372
Investing	5 972 393	2 432 054	-3 540 339
Andere	0	0	0
Totalen	43 278 325	34 070 762	-9 207 564
Exploitatie	22 676 329	26 341 738	3 665 409
Investing	18 963 923	5 914 024	-13 049 899
Andere	1 638 073	1 815 000	176 927

Inschrijvingen in budgetjournaal : lijnummer 192935, inschrijvingsnummer 203, exploitatie 200, investeringen 3, andere 0

Schema B2 : Het exploitatiebudget

	Uitgaven	Ontvangst	Saldo
00 - Algemene financiering	273.398	22.044.327	21.770.929
01 - Dienstverlening	931.395	202.330	-729.065
02 - Vrije Tijd	2.234.421	209.367	-2.025.054
03 - Welzijn	1.590.775	2.640	-1.588.135
04 - Grondgebiedzaken	8.028.415	1.669.940	-6.358.476
05 - Algemene Zaken	9.617.926	2.213.135	-7.404.790
Totalen	22.676.329	26.341.738	3.665.409

Inschrijvingen in budgetjournaal : lijnnummer 192935, inschrijvingsnummer 203, exploitatie 200

Schema B3 : De investeringsenveloppe.
___Consolidatie

DEEL 1 : UITGAVEN	Code	Verbintenis krediet	Transactiekredieten							
			<<<	2019	2020	2021	2022	2023	2024	>>>
I. Investeringsen in financiële vaste activa		4.249.499	4.239.394	10.105	0	0	0	0	0	0
A.Extern verzelfstandige agenschappen	280	0	0	0	0	0	0	0	0	0
B.Intergemeentelijke samenwerkingsverbanden en soortgelijke entiteiten	281	3.645.484	3.635.379	10.105	0	0	0	0	0	0
C.Publiek-Private Samenwerkingsverbanden	282	0	0	0	0	0	0	0	0	0
D.OCMW-verenigingen	283	0	0	0	0	0	0	0	0	0
E.Andere financiële vaste activa	284/8	604.015	604.015	0	0	0	0	0	0	0
II. Investeringsen in materiële vaste activa		53.624.105	28.611.147	18.363.158	6.649.800	0	0	0	0	0
A. Gemeenschapsgoederen en bedrijfsmatige materiële vaste activa		53.615.475	28.602.517	18.363.158	6.649.800	0	0	0	0	0
1.Terreinen en gebouwen	220/3-229	18.892.604	8.203.554	8.819.550	1.869.500	0	0	0	0	0
2.Wegen en overige infrastructuur	224/8	30.008.603	17.412.774	8.205.829	4.390.000	0	0	0	0	0
3.Roerende goederen	23/4	4.274.268	2.546.189	1.337.779	390.300	0	0	0	0	0
4.Leasing en soortgelijke rechten	25	440.000	440.000	0	0	0	0	0	0	0
5.Erfgoed	27	0	0	0	0	0	0	0	0	0
B. Overige materiële vaste activa		8.630	8.630	0	0	0	0	0	0	0
1.Onroerende goederen	260/4	0	0	0	0	0	0	0	0	0
2.Roerende goederen	265/9	8.630	8.630	0	0	0	0	0	0	0
C. Vooruitbetalingen op investeringen in materiële vaste activa	2906	0	0	0	0	0	0	0	0	0
III. Investeringsen in immateriële vaste activa	21	2.255.884	1.637.884	588.000	30.000	0	0	0	0	0
IV. Toegestane investeringssubsidies	664	151.627	146.307	2.660	2.660	0	0	0	0	0
TOTAAL UITGAVEN		60.281.114	34.634.731	18.963.923	6.682.460	0	0	0	0	0

Schema B3 : De investeringsenveloppe.
___Consolidatie

DEEL 2 : INKOMSTEN	Code	Verbintenis	Transactiekredieten							
		krediet	<<<	2019	2020	2021	2022	2023	2024	>>>
I. Verkoop van financiële vaste activa		5.360.843	5.360.843	0	0	0	0	0	0	0
A.Extern verzelfstandigde agenschappen	280	0	0	0	0	0	0	0	0	0
B.Intergemeentelijke samenwerkingsverbanden en soortgelijke entiteiten	281	5.360.768	5.360.768	0	0	0	0	0	0	0
C.Publiek-Private samenwerkingsverbanden	282	0	0	0	0	0	0	0	0	0
D.OCMW-verenigingen	283	0	0	0	0	0	0	0	0	0
E.Andere financiële vaste activa	284/8	75	75	0	0	0	0	0	0	0
II. Verkoop van materiële vaste activa		2.991.131	2.841.131	0	150.000	0	0	0	0	0
A. Gemeenschapsgoederen en bedrijfsmatige materiële vaste activa		2.991.131	2.841.131	0	150.000	0	0	0	0	0
1.Terreinen en gebouwen	220/3-229	0	0	0	0	0	0	0	0	0
2.Wegen en overige infrastructuur	224/8	2.951.478	2.801.478	0	150.000	0	0	0	0	0
3.Roerende goederen	23/4	39.653	39.653	0	0	0	0	0	0	0
4.Leasing en soortgelijke rechten	25	0	0	0	0	0	0	0	0	0
5.Erfgoed	27	0	0	0	0	0	0	0	0	0
B. Overige materiële vaste activa		0	0	0	0	0	0	0	0	0
1.Onroerende goederen	260/4	0	0	0	0	0	0	0	0	0
2.Roerende goederen	265/9	0	0	0	0	0	0	0	0	0
C. Ontvangen vooruitbetaling op de verkoop van materiële vaste activa	176	0	0	0	0	0	0	0	0	0
III. Verkoop van immateriële vaste activa	21	0	0	0	0	0	0	0	0	0
IV. Investeringsubsidies en -schenkingen	150-180-4951/2	8.762.095	2.318.071	5.914.024	530.000	0	0	0	0	0
TOTAAL ONTVANGSTEN		17.114.069	10.520.045	5.914.024	680.000	0	0	0	0	0

Inschrijvingen in budgetjournaal : lijnummer 192935, inschrijvingsnummer 203, investeringen 3

**Schema B3 : De investeringsenveloppe.
IE/01 Investerings Algemene Zaken**

DEEL 1 : UITGAVEN	Code	Verbintenis krediet	Transactiekredieten							
			<<<	2019	2020	2021	2022	2023	2024	>>>
I. Investerings in financiële vaste activa		0	0	0	0	0	0	0	0	0
A.Extern verzelfstandige agenschappen	280	0	0	0	0	0	0	0	0	0
B.Intergemeentelijke samenwerkingsverbanden en soortgelijke entiteiten	281	0	0	0	0	0	0	0	0	0
C.Publiek-Private Samenwerkingsverbanden	282	0	0	0	0	0	0	0	0	0
D.OCMW-verenigingen	283	0	0	0	0	0	0	0	0	0
E.Andere financiële vaste activa	284/8	0	0	0	0	0	0	0	0	0
II. Investerings in materiële vaste activa		267.140	267.140	0	0	0	0	0	0	0
A. Gemeenschapsgoederen en bedrijfsmatige materiële vaste activa		267.140	267.140	0	0	0	0	0	0	0
1.Terreinen en gebouwen	220/3-229	178.140	178.140	0	0	0	0	0	0	0
2.Wegen en overige infrastructuur	224/8	0	0	0	0	0	0	0	0	0
3.Roerende goederen	23/4	89.000	89.000	0	0	0	0	0	0	0
4.Leasing en soortgelijke rechten	25	0	0	0	0	0	0	0	0	0
5.Erfgoed	27	0	0	0	0	0	0	0	0	0
B. Overige materiële vaste activa		0	0	0	0	0	0	0	0	0
1.Onroerende goederen	260/4	0	0	0	0	0	0	0	0	0
2.Roerende goederen	265/9	0	0	0	0	0	0	0	0	0
C. Vooruitbetalingen op investeringen in materiële vaste activa	2906	0	0	0	0	0	0	0	0	0
III. Investerings in immateriële vaste activa	21	0	0	0	0	0	0	0	0	0
IV. Toegestane investeringssubsidies	664	123.667	123.667	0	0	0	0	0	0	0
TOTAAL UITGAVEN		390.806	390.806	0	0	0	0	0	0	0

**Schema B3 : De investeringsenveloppe.
IE/01 Investerings Algemene Zaken**

DEEL 2 : INKOMSTEN	Code	Verbintenis	Transactiekredieten							
		krediet	<<<	2019	2020	2021	2022	2023	2024	>>>
I. Verkoop van financiële vaste activa		0	0	0	0	0	0	0	0	0
A.Extern verzelfstandigde agenschappen	280	0	0	0	0	0	0	0	0	0
B.Intergemeentelijke samenwerkingsverbanden en soortgelijke entiteiten	281	0	0	0	0	0	0	0	0	0
C.Publiek-Private samenwerkingsverbanden	282	0	0	0	0	0	0	0	0	0
D.OCMW-verenigingen	283	0	0	0	0	0	0	0	0	0
E.Andere financiële vaste activa	284/8	0	0	0	0	0	0	0	0	0
II. Verkoop van materiële vaste activa		0	0	0	0	0	0	0	0	0
A. Gemeenschapsgoederen en bedrijfsmatige materiële vaste activa		0	0	0	0	0	0	0	0	0
1.Terreinen en gebouwen	220/3-229	0	0	0	0	0	0	0	0	0
2.Wegen en overige infrastructuur	224/8	0	0	0	0	0	0	0	0	0
3.Roerende goederen	23/4	0	0	0	0	0	0	0	0	0
4.Leasing en soortgelijke rechten	25	0	0	0	0	0	0	0	0	0
5.Erfgoed	27	0	0	0	0	0	0	0	0	0
B. Overige materiële vaste activa		0	0	0	0	0	0	0	0	0
1.Onroerende goederen	260/4	0	0	0	0	0	0	0	0	0
2.Roerende goederen	265/9	0	0	0	0	0	0	0	0	0
C. Ontvangen vooruitbetaling op de verkoop van materiële vaste activa	176	0	0	0	0	0	0	0	0	0
III. Verkoop van immateriële vaste activa	21	0	0	0	0	0	0	0	0	0
IV. Investeringsubsidies en -schenkingen	150-180-4951/2	0	0	0	0	0	0	0	0	0
TOTAAL ONTVANGSTEN		0	0	0	0	0	0	0	0	0

Inschrijvingen in budgetjournaal : lijnnummer 192935, inschrijvingsnummer 203, investeringen 3

**Schema B3 : De investeringsenveloppe.
IE/02 Investerings Algemene Financiering**

DEEL 1 : UITGAVEN	Code	Verbintenis krediet	Transactiekredieten							
			<<<	2019	2020	2021	2022	2023	2024	>>>
I. Investerings in financiële vaste activa		3.587.975	3.587.975	0	0	0	0	0	0	0
A.Extern verzelfstandige agenschappen	280	0	0	0	0	0	0	0	0	0
B.Intergemeentelijke samenwerkingsverbanden en soortgelijke entiteiten	281	3.544.960	3.544.960	0	0	0	0	0	0	0
C.Publiek-Private Samenwerkingsverbanden	282	0	0	0	0	0	0	0	0	0
D.OCMW-verenigingen	283	0	0	0	0	0	0	0	0	0
E.Andere financiële vaste activa	284/8	43.015	43.015	0	0	0	0	0	0	0
II. Investerings in materiële vaste activa		440.000	440.000	0	0	0	0	0	0	0
A. Gemeenschapsgoederen en bedrijfsmatige materiële vaste activa		440.000	440.000	0	0	0	0	0	0	0
1.Terreinen en gebouwen	220/3-229	0	0	0	0	0	0	0	0	0
2.Wegen en overige infrastructuur	224/8	0	0	0	0	0	0	0	0	0
3.Roerende goederen	23/4	0	0	0	0	0	0	0	0	0
4.Leasing en soortgelijke rechten	25	440.000	440.000	0	0	0	0	0	0	0
5.Erfgoed	27	0	0	0	0	0	0	0	0	0
B. Overige materiële vaste activa		0	0	0	0	0	0	0	0	0
1.Onroerende goederen	260/4	0	0	0	0	0	0	0	0	0
2.Roerende goederen	265/9	0	0	0	0	0	0	0	0	0
C. Vooruitbetalingen op investeringen in materiële vaste activa	2906	0	0	0	0	0	0	0	0	0
III. Investerings in immateriële vaste activa	21	0	0	0	0	0	0	0	0	0
IV. Toegestane investeringssubsidies	664	0	0	0	0	0	0	0	0	0
TOTAAL UITGAVEN		4.027.975	4.027.975	0	0	0	0	0	0	0

**Schema B3 : De investeringsenveloppe.
IE/02 Investerings Algemene Financiering**

DEEL 2 : INKOMSTEN	Code	Verbintenis	Transactiekredieten							
		krediet	<<<	2019	2020	2021	2022	2023	2024	>>>
I. Verkoop van financiële vaste activa		3.122.266	3.122.266	0	0	0	0	0	0	0
A.Extern verzelfstandigde agenschappen	280	0	0	0	0	0	0	0	0	0
B.Intergemeentelijke samenwerkingsverbanden en soortgelijke entiteiten	281	3.122.191	3.122.191	0	0	0	0	0	0	0
C.Publiek-Private samenwerkingsverbanden	282	0	0	0	0	0	0	0	0	0
D.OCMW-verenigingen	283	0	0	0	0	0	0	0	0	0
E.Andere financiële vaste activa	284/8	75	75	0	0	0	0	0	0	0
II. Verkoop van materiële vaste activa		0	0	0	0	0	0	0	0	0
A. Gemeenschapsgoederen en bedrijfsmatige materiële vaste activa		0	0	0	0	0	0	0	0	0
1.Terreinen en gebouwen	220/3-229	0	0	0	0	0	0	0	0	0
2.Wegen en overige infrastructuur	224/8	0	0	0	0	0	0	0	0	0
3.Roerende goederen	23/4	0	0	0	0	0	0	0	0	0
4.Leasing en soortgelijke rechten	25	0	0	0	0	0	0	0	0	0
5.Erfgoed	27	0	0	0	0	0	0	0	0	0
B. Overige materiële vaste activa		0	0	0	0	0	0	0	0	0
1.Onroerende goederen	260/4	0	0	0	0	0	0	0	0	0
2.Roerende goederen	265/9	0	0	0	0	0	0	0	0	0
C. Ontvangen vooruitbetaling op de verkoop van materiële vaste activa	176	0	0	0	0	0	0	0	0	0
III. Verkoop van immateriële vaste activa	21	0	0	0	0	0	0	0	0	0
IV. Investeringsubsidies en -schenkingen	150-180-4951/2	0	0	0	0	0	0	0	0	0
TOTAAL ONTVANGSTEN		3.122.266	3.122.266	0	0	0	0	0	0	0

Inschrijvingen in budgetjournaal : lijnnummer 192935, inschrijvingsnummer 203, investeringen 3

**Schema B3 : De investeringsenveloppe.
IE/03 Investerings Milieu**

DEEL 1 : UITGAVEN	Code	Verbintenis krediet	Transactiekredieten							
			<<<	2019	2020	2021	2022	2023	2024	>>>
I. Investeringsen in financiële vaste activa		20.210	10.105	10.105	0	0	0	0	0	0
A.Extern verzelfstandige agenschappen	280	0	0	0	0	0	0	0	0	0
B.Intergemeentelijke samenwerkingsverbanden en soortgelijke entiteiten	281	20.210	10.105	10.105	0	0	0	0	0	0
C.Publiek-Private Samenwerkingsverbanden	282	0	0	0	0	0	0	0	0	0
D.OCMW-verenigingen	283	0	0	0	0	0	0	0	0	0
E.Andere financiële vaste activa	284/8	0	0	0	0	0	0	0	0	0
II. Investeringsen in materiële vaste activa		19.049	19.049	0	0	0	0	0	0	0
A. Gemeenschapsgoederen en bedrijfsmatige materiële vaste activa		19.049	19.049	0	0	0	0	0	0	0
1.Terreinen en gebouwen	220/3-229	0	0	0	0	0	0	0	0	0
2.Wegen en overige infrastructuur	224/8	0	0	0	0	0	0	0	0	0
3.Roerende goederen	23/4	19.049	19.049	0	0	0	0	0	0	0
4.Leasing en soortgelijke rechten	25	0	0	0	0	0	0	0	0	0
5.Erfgoed	27	0	0	0	0	0	0	0	0	0
B. Overige materiële vaste activa		0	0	0	0	0	0	0	0	0
1.Onroerende goederen	260/4	0	0	0	0	0	0	0	0	0
2.Roerende goederen	265/9	0	0	0	0	0	0	0	0	0
C. Vooruitbetalingen op investeringen in materiële vaste activa	2906	0	0	0	0	0	0	0	0	0
III. Investeringsen in immateriële vaste activa	21	0	0	0	0	0	0	0	0	0
IV. Toegestane investeringssubsidies	664	15.960	10.640	2.660	2.660	0	0	0	0	0
TOTAAL UITGAVEN		55.219	39.794	12.765	2.660	0	0	0	0	0

**Schema B3 : De investeringsenveloppe.
IE/03 Investerings Milieu**

DEEL 2 : INKOMSTEN	Code	Verbintenis	Transactiekredieten							
		krediet	<<<	2019	2020	2021	2022	2023	2024	>>>
I. Verkoop van financiële vaste activa		0	0	0	0	0	0	0	0	0
A.Extern verzelfstandigde agenschappen	280	0	0	0	0	0	0	0	0	0
B.Intergemeentelijke samenwerkingsverbanden en soortgelijke entiteiten	281	0	0	0	0	0	0	0	0	0
C.Publiek-Private samenwerkingsverbanden	282	0	0	0	0	0	0	0	0	0
D.OCMW-verenigingen	283	0	0	0	0	0	0	0	0	0
E.Andere financiële vaste activa	284/8	0	0	0	0	0	0	0	0	0
II. Verkoop van materiële vaste activa		0	0	0	0	0	0	0	0	0
A. Gemeenschapsgoederen en bedrijfsmatige materiële vaste activa		0	0	0	0	0	0	0	0	0
1.Terreinen en gebouwen	220/3-229	0	0	0	0	0	0	0	0	0
2.Wegen en overige infrastructuur	224/8	0	0	0	0	0	0	0	0	0
3.Roerende goederen	23/4	0	0	0	0	0	0	0	0	0
4.Leasing en soortgelijke rechten	25	0	0	0	0	0	0	0	0	0
5.Erfgoed	27	0	0	0	0	0	0	0	0	0
B. Overige materiële vaste activa		0	0	0	0	0	0	0	0	0
1.Onroerende goederen	260/4	0	0	0	0	0	0	0	0	0
2.Roerende goederen	265/9	0	0	0	0	0	0	0	0	0
C. Ontvangen vooruitbetaling op de verkoop van materiële vaste activa	176	0	0	0	0	0	0	0	0	0
III. Verkoop van immateriële vaste activa	21	0	0	0	0	0	0	0	0	0
IV. Investeringsubsidies en -schenkingen	150-180-4951/2	0	0	0	0	0	0	0	0	0
TOTAAL ONTVANGSTEN		0	0	0	0	0	0	0	0	0

Inschrijvingen in budgetjournaal : lijnnummer 192935, inschrijvingsnummer 203, investeringen 3

**Schema B3 : De investeringsenveloppe.
IE/04 Investeringsen COMM - IT**

DEEL 1 : UITGAVEN	Code	Verbintenis krediet	Transactiekredieten							
			<<<	2019	2020	2021	2022	2023	2024	>>>
I. Investeringsen in financiële vaste activa		0	0	0	0	0	0	0	0	0
A.Extern verzelfstandige agenschappen	280	0	0	0	0	0	0	0	0	0
B.Intergemeentelijke samenwerkingsverbanden en soortgelijke entiteiten	281	0	0	0	0	0	0	0	0	0
C.Publiek-Private Samenwerkingsverbanden	282	0	0	0	0	0	0	0	0	0
D.OCMW-verenigingen	283	0	0	0	0	0	0	0	0	0
E.Andere financiële vaste activa	284/8	0	0	0	0	0	0	0	0	0
II. Investeringsen in materiële vaste activa		897.091	408.048	309.043	180.000	0	0	0	0	0
A. Gemeenschapsgoederen en bedrijfsmatige materiële vaste activa		897.091	408.048	309.043	180.000	0	0	0	0	0
1.Terreinen en gebouwen	220/3-229	0	0	0	0	0	0	0	0	0
2.Wegen en overige infrastructuur	224/8	0	0	0	0	0	0	0	0	0
3.Roerende goederen	23/4	897.091	408.048	309.043	180.000	0	0	0	0	0
4.Leasing en soortgelijke rechten	25	0	0	0	0	0	0	0	0	0
5.Erfgoed	27	0	0	0	0	0	0	0	0	0
B. Overige materiële vaste activa		0	0	0	0	0	0	0	0	0
1.Onroerende goederen	260/4	0	0	0	0	0	0	0	0	0
2.Roerende goederen	265/9	0	0	0	0	0	0	0	0	0
C. Vooruitbetalingen op investeringen in materiële vaste activa	2906	0	0	0	0	0	0	0	0	0
III. Investeringsen in immateriële vaste activa	21	0	0	0	0	0	0	0	0	0
IV. Toegestane investeringssubsidies	664	0	0	0	0	0	0	0	0	0
TOTAAL UITGAVEN		897.091	408.048	309.043	180.000	0	0	0	0	0

**Schema B3 : De investeringsenveloppe.
IE/04 Investeringsen COMM - IT**

DEEL 2 : INKOMSTEN	Code	Verbintenis	Transactiekredieten							
		krediet	<<<	2019	2020	2021	2022	2023	2024	>>>
I. Verkoop van financiële vaste activa		0	0	0	0	0	0	0	0	0
A.Extern verzelfstandigde agenschappen	280	0	0	0	0	0	0	0	0	0
B.Intergemeentelijke samenwerkingsverbanden en soortgelijke entiteiten	281	0	0	0	0	0	0	0	0	0
C.Publiek-Private samenwerkingsverbanden	282	0	0	0	0	0	0	0	0	0
D.OCMW-verenigingen	283	0	0	0	0	0	0	0	0	0
E.Andere financiële vaste activa	284/8	0	0	0	0	0	0	0	0	0
II. Verkoop van materiële vaste activa		0	0	0	0	0	0	0	0	0
A. Gemeenschapsgoederen en bedrijfsmatige materiële vaste activa		0	0	0	0	0	0	0	0	0
1.Terreinen en gebouwen	220/3-229	0	0	0	0	0	0	0	0	0
2.Wegen en overige infrastructuur	224/8	0	0	0	0	0	0	0	0	0
3.Roerende goederen	23/4	0	0	0	0	0	0	0	0	0
4.Leasing en soortgelijke rechten	25	0	0	0	0	0	0	0	0	0
5.Erfgoed	27	0	0	0	0	0	0	0	0	0
B. Overige materiële vaste activa		0	0	0	0	0	0	0	0	0
1.Onroerende goederen	260/4	0	0	0	0	0	0	0	0	0
2.Roerende goederen	265/9	0	0	0	0	0	0	0	0	0
C. Ontvangen vooruitbetaling op de verkoop van materiële vaste activa	176	0	0	0	0	0	0	0	0	0
III. Verkoop van immateriële vaste activa	21	0	0	0	0	0	0	0	0	0
IV. Investeringsubsidies en -schenkingen	150-180-4951/2	0	0	0	0	0	0	0	0	0
TOTAAL ONTVANGSTEN		0	0	0	0	0	0	0	0	0

Inschrijvingen in budgetjournaal : lijnnummer 192935, inschrijvingsnummer 203, investeringen 3

**Schema B3 : De investeringsenveloppe.
IE/05 Investerings Openbare Werken**

DEEL 1 : UITGAVEN	Code	Verbintenis krediet	Transactiekredieten							
			<<<	2019	2020	2021	2022	2023	2024	>>>
I. Investeringsen in financiële vaste activa		0	0	0	0	0	0	0	0	0
A.Extern verzelfstandige agenschappen	280	0	0	0	0	0	0	0	0	0
B.Intergemeentelijke samenwerkingsverbanden en soortgelijke entiteiten	281	0	0	0	0	0	0	0	0	0
C.Publiek-Private Samenwerkingsverbanden	282	0	0	0	0	0	0	0	0	0
D.OCMW-verenigingen	283	0	0	0	0	0	0	0	0	0
E.Andere financiële vaste activa	284/8	0	0	0	0	0	0	0	0	0
II. Investeringsen in materiële vaste activa		26.727.154	17.228.564	5.118.590	4.380.000	0	0	0	0	0
A. Gemeenschapsgoederen en bedrijfsmatige materiële vaste activa		26.727.154	17.228.564	5.118.590	4.380.000	0	0	0	0	0
1.Terreinen en gebouwen	220/3-229	2.088.673	1.783.123	255.550	50.000	0	0	0	0	0
2.Wegen en overige infrastructuur	224/8	24.614.743	15.423.639	4.861.104	4.330.000	0	0	0	0	0
3.Roerende goederen	23/4	23.738	21.802	1.936	0	0	0	0	0	0
4.Leasing en soortgelijke rechten	25	0	0	0	0	0	0	0	0	0
5.Erfgoed	27	0	0	0	0	0	0	0	0	0
B. Overige materiële vaste activa		0	0	0	0	0	0	0	0	0
1.Onroerende goederen	260/4	0	0	0	0	0	0	0	0	0
2.Roerende goederen	265/9	0	0	0	0	0	0	0	0	0
C. Vooruitbetalingen op investeringen in materiële vaste activa	2906	0	0	0	0	0	0	0	0	0
III. Investeringsen in immateriële vaste activa	21	83.132	48.132	35.000	0	0	0	0	0	0
IV. Toegestane investeringssubsidies	664	0	0	0	0	0	0	0	0	0
TOTAAL UITGAVEN		26.810.286	17.276.696	5.153.590	4.380.000	0	0	0	0	0

**Schema B3 : De investeringsenveloppe.
IE/05 Investerings Openbare Werken**

DEEL 2 : INKOMSTEN	Code	Verbintenis	Transactiekredieten							
		krediet	<<<	2019	2020	2021	2022	2023	2024	>>>
I. Verkoop van financiële vaste activa		0	0	0	0	0	0	0	0	0
A.Extern verzelfstandigde agenschappen	280	0	0	0	0	0	0	0	0	0
B.Intergemeentelijke samenwerkingsverbanden en soortgelijke entiteiten	281	0	0	0	0	0	0	0	0	0
C.Publiek-Private samenwerkingsverbanden	282	0	0	0	0	0	0	0	0	0
D.OCMW-verenigingen	283	0	0	0	0	0	0	0	0	0
E.Andere financiële vaste activa	284/8	0	0	0	0	0	0	0	0	0
II. Verkoop van materiële vaste activa		420.000	270.000	0	150.000	0	0	0	0	0
A. Gemeenschapsgoederen en bedrijfsmatige materiële vaste activa		420.000	270.000	0	150.000	0	0	0	0	0
1.Terreinen en gebouwen	220/3-229	0	0	0	0	0	0	0	0	0
2.Wegen en overige infrastructuur	224/8	420.000	270.000	0	150.000	0	0	0	0	0
3.Roerende goederen	23/4	0	0	0	0	0	0	0	0	0
4.Leasing en soortgelijke rechten	25	0	0	0	0	0	0	0	0	0
5.Erfgoed	27	0	0	0	0	0	0	0	0	0
B. Overige materiële vaste activa		0	0	0	0	0	0	0	0	0
1.Onroerende goederen	260/4	0	0	0	0	0	0	0	0	0
2.Roerende goederen	265/9	0	0	0	0	0	0	0	0	0
C. Ontvangen vooruitbetaling op de verkoop van materiële vaste activa	176	0	0	0	0	0	0	0	0	0
III. Verkoop van immateriële vaste activa	21	0	0	0	0	0	0	0	0	0
IV. Investeringsubsidies en -schenkingen	150-180-4951/2	3.539.469	2.067.830	941.640	530.000	0	0	0	0	0
TOTAAL ONTVANGSTEN		3.959.469	2.337.830	941.640	680.000	0	0	0	0	0

Inschrijvingen in budgetjournaal : lijnummer 192935, inschrijvingsnummer 203, investeringen 3

**Schema B3 : De investeringsenveloppe.
IE/06 Investerings Gemeentelijke Werkplaatsen**

DEEL 1 : UITGAVEN	Code	Verbintenis krediet	Transactiekredieten							
			<<<	2019	2020	2021	2022	2023	2024	>>>
I. Investerings in financiële vaste activa		0	0	0	0	0	0	0	0	0
A.Extern verzelfstandige agenschappen	280	0	0	0	0	0	0	0	0	0
B.Intergemeentelijke samenwerkingsverbanden en soortgelijke entiteiten	281	0	0	0	0	0	0	0	0	0
C.Publiek-Private Samenwerkingsverbanden	282	0	0	0	0	0	0	0	0	0
D.OCMW-verenigingen	283	0	0	0	0	0	0	0	0	0
E.Andere financiële vaste activa	284/8	0	0	0	0	0	0	0	0	0
II. Investerings in materiële vaste activa		1.271.219	666.219	575.000	30.000	0	0	0	0	0
A. Gemeenschapsgoederen en bedrijfsmatige materiële vaste activa		1.271.219	666.219	575.000	30.000	0	0	0	0	0
1.Terreinen en gebouwen	220/3-229	12.514	12.514	0	0	0	0	0	0	0
2.Wegen en overige infrastructuur	224/8	0	0	0	0	0	0	0	0	0
3.Roerende goederen	23/4	1.258.705	653.705	575.000	30.000	0	0	0	0	0
4.Leasing en soortgelijke rechten	25	0	0	0	0	0	0	0	0	0
5.Erfgoed	27	0	0	0	0	0	0	0	0	0
B. Overige materiële vaste activa		0	0	0	0	0	0	0	0	0
1.Onroerende goederen	260/4	0	0	0	0	0	0	0	0	0
2.Roerende goederen	265/9	0	0	0	0	0	0	0	0	0
C. Vooruitbetalingen op investeringen in materiële vaste activa	2906	0	0	0	0	0	0	0	0	0
III. Investerings in immateriële vaste activa	21	0	0	0	0	0	0	0	0	0
IV. Toegestane investeringssubsidies	664	0	0	0	0	0	0	0	0	0
TOTAAL UITGAVEN		1.271.219	666.219	575.000	30.000	0	0	0	0	0

**Schema B3 : De investeringsenveloppe.
IE/06 Investerings Gemeentelijke Werkplaatsen**

DEEL 2 : INKOMSTEN	Code	Verbintenis	Transactiekredieten							
		krediet	<<<	2019	2020	2021	2022	2023	2024	>>>
I. Verkoop van financiële vaste activa		0	0	0	0	0	0	0	0	0
A.Extern verzelfstandigde agenschappen	280	0	0	0	0	0	0	0	0	0
B.Intergemeentelijke samenwerkingsverbanden en soortgelijke entiteiten	281	0	0	0	0	0	0	0	0	0
C.Publiek-Private samenwerkingsverbanden	282	0	0	0	0	0	0	0	0	0
D.OCMW-verenigingen	283	0	0	0	0	0	0	0	0	0
E.Andere financiële vaste activa	284/8	0	0	0	0	0	0	0	0	0
II. Verkoop van materiële vaste activa		15.348	15.348	0	0	0	0	0	0	0
A. Gemeenschapsgoederen en bedrijfsmatige materiële vaste activa		15.348	15.348	0	0	0	0	0	0	0
1.Terreinen en gebouwen	220/3-229	0	0	0	0	0	0	0	0	0
2.Wegen en overige infrastructuur	224/8	0	0	0	0	0	0	0	0	0
3.Roerende goederen	23/4	15.348	15.348	0	0	0	0	0	0	0
4.Leasing en soortgelijke rechten	25	0	0	0	0	0	0	0	0	0
5.Erfgoed	27	0	0	0	0	0	0	0	0	0
B. Overige materiële vaste activa		0	0	0	0	0	0	0	0	0
1.Onroerende goederen	260/4	0	0	0	0	0	0	0	0	0
2.Roerende goederen	265/9	0	0	0	0	0	0	0	0	0
C. Ontvangen vooruitbetaling op de verkoop van materiële vaste activa	176	0	0	0	0	0	0	0	0	0
III. Verkoop van immateriële vaste activa	21	0	0	0	0	0	0	0	0	0
IV. Investeringsubsidies en -schenkingen	150-180-4951/2	0	0	0	0	0	0	0	0	0
TOTAAL ONTVANGSTEN		15.348	15.348	0	0	0	0	0	0	0

Inschrijvingen in budgetjournaal : lijnummer 192935, inschrijvingsnummer 203, investeringen 3

**Schema B3 : De investeringsenveloppe.
IE/07 Investerings Mobiliteit**

DEEL 1 : UITGAVEN	Code	Verbintenis krediet	Transactiekredieten							
			<<<	2019	2020	2021	2022	2023	2024	>>>
I. Investeringsen in financiële vaste activa		0	0	0	0	0	0	0	0	0
A.Extern verzelfstandige agenschappen	280	0	0	0	0	0	0	0	0	0
B.Intergemeentelijke samenwerkingsverbanden en soortgelijke entiteiten	281	0	0	0	0	0	0	0	0	0
C.Publiek-Private Samenwerkingsverbanden	282	0	0	0	0	0	0	0	0	0
D.OCMW-verenigingen	283	0	0	0	0	0	0	0	0	0
E.Andere financiële vaste activa	284/8	0	0	0	0	0	0	0	0	0
II. Investeringsen in materiële vaste activa		16.504	16.504	0	0	0	0	0	0	0
A. Gemeenschapsgoederen en bedrijfsmatige materiële vaste activa		16.504	16.504	0	0	0	0	0	0	0
1.Terreinen en gebouwen	220/3-229	0	0	0	0	0	0	0	0	0
2.Wegen en overige infrastructuur	224/8	13.225	13.225	0	0	0	0	0	0	0
3.Roerende goederen	23/4	3.279	3.279	0	0	0	0	0	0	0
4.Leasing en soortgelijke rechten	25	0	0	0	0	0	0	0	0	0
5.Erfgoed	27	0	0	0	0	0	0	0	0	0
B. Overige materiële vaste activa		0	0	0	0	0	0	0	0	0
1.Onroerende goederen	260/4	0	0	0	0	0	0	0	0	0
2.Roerende goederen	265/9	0	0	0	0	0	0	0	0	0
C. Vooruitbetalingen op investeringen in materiële vaste activa	2906	0	0	0	0	0	0	0	0	0
III. Investeringsen in immateriële vaste activa	21	1.541.578	1.226.578	315.000	0	0	0	0	0	0
IV. Toegestane investeringssubsidies	664	0	0	0	0	0	0	0	0	0
TOTAAL UITGAVEN		1.558.082	1.243.082	315.000	0	0	0	0	0	0

**Schema B3 : De investeringsenveloppe.
IE/07 Investerings Mobiliteit**

DEEL 2 : INKOMSTEN	Code	Verbintenis	Transactiekredieten							
		krediet	<<<	2019	2020	2021	2022	2023	2024	>>>
I. Verkoop van financiële vaste activa		0	0	0	0	0	0	0	0	0
A.Extern verzelfstandigde agenschappen	280	0	0	0	0	0	0	0	0	0
B.Intergemeentelijke samenwerkingsverbanden en soortgelijke entiteiten	281	0	0	0	0	0	0	0	0	0
C.Publiek-Private samenwerkingsverbanden	282	0	0	0	0	0	0	0	0	0
D.OCMW-verenigingen	283	0	0	0	0	0	0	0	0	0
E.Andere financiële vaste activa	284/8	0	0	0	0	0	0	0	0	0
II. Verkoop van materiële vaste activa		0	0	0	0	0	0	0	0	0
A. Gemeenschapsgoederen en bedrijfsmatige materiële vaste activa		0	0	0	0	0	0	0	0	0
1.Terreinen en gebouwen	220/3-229	0	0	0	0	0	0	0	0	0
2.Wegen en overige infrastructuur	224/8	0	0	0	0	0	0	0	0	0
3.Roerende goederen	23/4	0	0	0	0	0	0	0	0	0
4.Leasing en soortgelijke rechten	25	0	0	0	0	0	0	0	0	0
5.Erfgoed	27	0	0	0	0	0	0	0	0	0
B. Overige materiële vaste activa		0	0	0	0	0	0	0	0	0
1.Onroerende goederen	260/4	0	0	0	0	0	0	0	0	0
2.Roerende goederen	265/9	0	0	0	0	0	0	0	0	0
C. Ontvangen vooruitbetaling op de verkoop van materiële vaste activa	176	0	0	0	0	0	0	0	0	0
III. Verkoop van immateriële vaste activa	21	0	0	0	0	0	0	0	0	0
IV. Investeringsubsidies en -schenkingen	150-180-4951/2	200.000	175.000	25.000	0	0	0	0	0	0
TOTAAL ONTVANGSTEN		200.000	175.000	25.000	0	0	0	0	0	0

Inschrijvingen in budgetjournaal : lijnnummer 192935, inschrijvingsnummer 203, investeringen 3

**Schema B3 : De investeringsenveloppe.
IE/08 Investerings Vrije Tijd**

DEEL 1 : UITGAVEN	Code	Verbintenis krediet	Transactiekredieten							
			<<<	2019	2020	2021	2022	2023	2024	>>>
I. Investeringsen in financiële vaste activa		0	0	0	0	0	0	0	0	0
A.Extern verzelfstandige agenschappen	280	0	0	0	0	0	0	0	0	0
B.Intergemeentelijke samenwerkingsverbanden en soortgelijke entiteiten	281	0	0	0	0	0	0	0	0	0
C.Publiek-Private Samenwerkingsverbanden	282	0	0	0	0	0	0	0	0	0
D.OCMW-verenigingen	283	0	0	0	0	0	0	0	0	0
E.Andere financiële vaste activa	284/8	0	0	0	0	0	0	0	0	0
II. Investeringsen in materiële vaste activa		6.210.484	3.400.823	2.553.661	256.000	0	0	0	0	0
A. Gemeenschapsgoederen en bedrijfsmatige materiële vaste activa		6.210.484	3.400.823	2.553.661	256.000	0	0	0	0	0
1.Terreinen en gebouwen	220/3-229	5.203.065	2.916.565	2.117.000	169.500	0	0	0	0	0
2.Wegen en overige infrastructuur	224/8	240.000	80.339	159.661	0	0	0	0	0	0
3.Roerende goederen	23/4	767.419	403.919	277.000	86.500	0	0	0	0	0
4.Leasing en soortgelijke rechten	25	0	0	0	0	0	0	0	0	0
5.Erfgoed	27	0	0	0	0	0	0	0	0	0
B. Overige materiële vaste activa		0	0	0	0	0	0	0	0	0
1.Onroerende goederen	260/4	0	0	0	0	0	0	0	0	0
2.Roerende goederen	265/9	0	0	0	0	0	0	0	0	0
C. Vooruitbetalingen op investeringen in materiële vaste activa	2906	0	0	0	0	0	0	0	0	0
III. Investeringsen in immateriële vaste activa	21	0	0	0	0	0	0	0	0	0
IV. Toegestane investeringssubsidies	664	0	0	0	0	0	0	0	0	0
TOTAAL UITGAVEN		6.210.484	3.400.823	2.553.661	256.000	0	0	0	0	0

**Schema B3 : De investeringsenveloppe.
IE/08 Investeringsen Vrije Tijd**

DEEL 2 : INKOMSTEN	Code	Verbintenis	Transactiekredieten							
		krediet	<<<	2019	2020	2021	2022	2023	2024	>>>
I. Verkoop van financiële vaste activa		0	0	0	0	0	0	0	0	0
A.Extern verzelfstandigde agenschappen	280	0	0	0	0	0	0	0	0	0
B.Intergemeentelijke samenwerkingsverbanden en soortgelijke entiteiten	281	0	0	0	0	0	0	0	0	0
C.Publiek-Private samenwerkingsverbanden	282	0	0	0	0	0	0	0	0	0
D.OCMW-verenigingen	283	0	0	0	0	0	0	0	0	0
E.Andere financiële vaste activa	284/8	0	0	0	0	0	0	0	0	0
II. Verkoop van materiële vaste activa		0	0	0	0	0	0	0	0	0
A. Gemeenschapsgoederen en bedrijfsmatige materiële vaste activa		0	0	0	0	0	0	0	0	0
1.Terreinen en gebouwen	220/3-229	0	0	0	0	0	0	0	0	0
2.Wegen en overige infrastructuur	224/8	0	0	0	0	0	0	0	0	0
3.Roerende goederen	23/4	0	0	0	0	0	0	0	0	0
4.Leasing en soortgelijke rechten	25	0	0	0	0	0	0	0	0	0
5.Erfgoed	27	0	0	0	0	0	0	0	0	0
B. Overige materiële vaste activa		0	0	0	0	0	0	0	0	0
1.Onroerende goederen	260/4	0	0	0	0	0	0	0	0	0
2.Roerende goederen	265/9	0	0	0	0	0	0	0	0	0
C. Ontvangen vooruitbetaling op de verkoop van materiële vaste activa	176	0	0	0	0	0	0	0	0	0
III. Verkoop van immateriële vaste activa	21	0	0	0	0	0	0	0	0	0
IV. Investeringsubsidies en -schenkingen	150-180-4951/2	19.029	19.029	0	0	0	0	0	0	0
TOTAAL ONTVANGSTEN		19.029	19.029	0	0	0	0	0	0	0

Inschrijvingen in budgetjournaal : lijnnummer 192935, inschrijvingsnummer 203, investeringen 3

**Schema B3 : De investeringsenveloppe.
IE/09 Investerings Onderwijs**

DEEL 1 : UITGAVEN	Code	Verbintenis krediet	Transactiekredieten							
			<<<	2019	2020	2021	2022	2023	2024	>>>
I. Investeringsen in financiële vaste activa		0	0	0	0	0	0	0	0	0
A.Extern verzelfstandige agenschappen	280	0	0	0	0	0	0	0	0	0
B.Intergemeentelijke samenwerkingsverbanden en soortgelijke entiteiten	281	0	0	0	0	0	0	0	0	0
C.Publiek-Private Samenwerkingsverbanden	282	0	0	0	0	0	0	0	0	0
D.OCMW-verenigingen	283	0	0	0	0	0	0	0	0	0
E.Andere financiële vaste activa	284/8	0	0	0	0	0	0	0	0	0
II. Investeringsen in materiële vaste activa		821.655	710.655	111.000	0	0	0	0	0	0
A. Gemeenschapsgoederen en bedrijfsmatige materiële vaste activa		821.655	710.655	111.000	0	0	0	0	0	0
1.Terreinen en gebouwen	220/3-229	716.884	605.884	111.000	0	0	0	0	0	0
2.Wegen en overige infrastructuur	224/8	0	0	0	0	0	0	0	0	0
3.Roerende goederen	23/4	104.770	104.770	0	0	0	0	0	0	0
4.Leasing en soortgelijke rechten	25	0	0	0	0	0	0	0	0	0
5.Erfgoed	27	0	0	0	0	0	0	0	0	0
B. Overige materiële vaste activa		0	0	0	0	0	0	0	0	0
1.Onroerende goederen	260/4	0	0	0	0	0	0	0	0	0
2.Roerende goederen	265/9	0	0	0	0	0	0	0	0	0
C. Vooruitbetalingen op investeringen in materiële vaste activa	2906	0	0	0	0	0	0	0	0	0
III. Investeringsen in immateriële vaste activa	21	65.000	40.000	25.000	0	0	0	0	0	0
IV. Toegestane investeringssubsidies	664	0	0	0	0	0	0	0	0	0
TOTAAL UITGAVEN		886.655	750.655	136.000	0	0	0	0	0	0

**Schema B3 : De investeringsenveloppe.
IE/09 Investerings Onderwijs**

DEEL 2 : INKOMSTEN	Code	Verbintenis	Transactiekredieten							
		krediet	<<<	2019	2020	2021	2022	2023	2024	>>>
I. Verkoop van financiële vaste activa		0	0	0	0	0	0	0	0	0
A.Extern verzelfstandigde agenschappen	280	0	0	0	0	0	0	0	0	0
B.Intergemeentelijke samenwerkingsverbanden en soortgelijke entiteiten	281	0	0	0	0	0	0	0	0	0
C.Publiek-Private samenwerkingsverbanden	282	0	0	0	0	0	0	0	0	0
D.OCMW-verenigingen	283	0	0	0	0	0	0	0	0	0
E.Andere financiële vaste activa	284/8	0	0	0	0	0	0	0	0	0
II. Verkoop van materiële vaste activa		0	0	0	0	0	0	0	0	0
A. Gemeenschapsgoederen en bedrijfsmatige materiële vaste activa		0	0	0	0	0	0	0	0	0
1.Terreinen en gebouwen	220/3-229	0	0	0	0	0	0	0	0	0
2.Wegen en overige infrastructuur	224/8	0	0	0	0	0	0	0	0	0
3.Roerende goederen	23/4	0	0	0	0	0	0	0	0	0
4.Leasing en soortgelijke rechten	25	0	0	0	0	0	0	0	0	0
5.Erfgoed	27	0	0	0	0	0	0	0	0	0
B. Overige materiële vaste activa		0	0	0	0	0	0	0	0	0
1.Onroerende goederen	260/4	0	0	0	0	0	0	0	0	0
2.Roerende goederen	265/9	0	0	0	0	0	0	0	0	0
C. Ontvangen vooruitbetaling op de verkoop van materiële vaste activa	176	0	0	0	0	0	0	0	0	0
III. Verkoop van immateriële vaste activa	21	0	0	0	0	0	0	0	0	0
IV. Investeringsubsidies en -schenkingen	150-180-4951/2	1.600.000	0	1.600.000	0	0	0	0	0	0
TOTAAL ONTVANGSTEN		1.600.000	0	1.600.000	0	0	0	0	0	0

Inschrijvingen in budgetjournaal : lijnnummer 192935, inschrijvingsnummer 203, investeringen 3

**Schema B3 : De investeringsenveloppe.
IE/10 Investerings Welzijn**

DEEL 1 : UITGAVEN	Code	Verbintenis krediet	Transactiekredieten							
			<<<	2019	2020	2021	2022	2023	2024	>>>
I. Investerings in financiële vaste activa		0	0	0	0	0	0	0	0	0
A.Extern verzelfstandige agenschappen	280	0	0	0	0	0	0	0	0	0
B.Intergemeentelijke samenwerkingsverbanden en soortgelijke entiteiten	281	0	0	0	0	0	0	0	0	0
C.Publiek-Private Samenwerkingsverbanden	282	0	0	0	0	0	0	0	0	0
D.OCMW-verenigingen	283	0	0	0	0	0	0	0	0	0
E.Andere financiële vaste activa	284/8	0	0	0	0	0	0	0	0	0
II. Investerings in materiële vaste activa		8.630	8.630	0	0	0	0	0	0	0
A. Gemeenschapsgoederen en bedrijfsmatige materiële vaste activa		0	0	0	0	0	0	0	0	0
1.Terreinen en gebouwen	220/3-229	0	0	0	0	0	0	0	0	0
2.Wegen en overige infrastructuur	224/8	0	0	0	0	0	0	0	0	0
3.Roerende goederen	23/4	0	0	0	0	0	0	0	0	0
4.Leasing en soortgelijke rechten	25	0	0	0	0	0	0	0	0	0
5.Erfgoed	27	0	0	0	0	0	0	0	0	0
B. Overige materiële vaste activa		8.630	8.630	0	0	0	0	0	0	0
1.Onroerende goederen	260/4	0	0	0	0	0	0	0	0	0
2.Roerende goederen	265/9	8.630	8.630	0	0	0	0	0	0	0
C. Vooruitbetalingen op investeringen in materiële vaste activa	2906	0	0	0	0	0	0	0	0	0
III. Investerings in immateriële vaste activa	21	0	0	0	0	0	0	0	0	0
IV. Toegestane investeringssubsidies	664	0	0	0	0	0	0	0	0	0
TOTAAL UITGAVEN		8.630	8.630	0	0	0	0	0	0	0

**Schema B3 : De investeringsenveloppe.
IE/10 Investerings Welzijn**

DEEL 2 : INKOMSTEN	Code	Verbintenis	Transactiekredieten							
		krediet	<<<	2019	2020	2021	2022	2023	2024	>>>
I. Verkoop van financiële vaste activa		0	0	0	0	0	0	0	0	0
A.Extern verzelfstandigde agenschappen	280	0	0	0	0	0	0	0	0	0
B.Intergemeentelijke samenwerkingsverbanden en soortgelijke entiteiten	281	0	0	0	0	0	0	0	0	0
C.Publiek-Private samenwerkingsverbanden	282	0	0	0	0	0	0	0	0	0
D.OCMW-verenigingen	283	0	0	0	0	0	0	0	0	0
E.Andere financiële vaste activa	284/8	0	0	0	0	0	0	0	0	0
II. Verkoop van materiële vaste activa		0	0	0	0	0	0	0	0	0
A. Gemeenschapsgoederen en bedrijfsmatige materiële vaste activa		0	0	0	0	0	0	0	0	0
1.Terreinen en gebouwen	220/3-229	0	0	0	0	0	0	0	0	0
2.Wegen en overige infrastructuur	224/8	0	0	0	0	0	0	0	0	0
3.Roerende goederen	23/4	0	0	0	0	0	0	0	0	0
4.Leasing en soortgelijke rechten	25	0	0	0	0	0	0	0	0	0
5.Erfgoed	27	0	0	0	0	0	0	0	0	0
B. Overige materiële vaste activa		0	0	0	0	0	0	0	0	0
1.Onroerende goederen	260/4	0	0	0	0	0	0	0	0	0
2.Roerende goederen	265/9	0	0	0	0	0	0	0	0	0
C. Ontvangen vooruitbetaling op de verkoop van materiële vaste activa	176	0	0	0	0	0	0	0	0	0
III. Verkoop van immateriële vaste activa	21	0	0	0	0	0	0	0	0	0
IV. Investeringsubsidies en -schenkingen	150-180-4951/2	23.445	23.445	0	0	0	0	0	0	0
TOTAAL ONTVANGSTEN		23.445	23.445	0	0	0	0	0	0	0

Inschrijvingen in budgetjournaal : lijnummer 192935, inschrijvingsnummer 203, investeringen 3

**Schema B3 : De investeringsenveloppe.
IE/11 Investering Ruimtelijke Ordening**

DEEL 1 : UITGAVEN	Code	Verbintenis krediet	Transactiekredieten							
			<<<	2019	2020	2021	2022	2023	2024	>>>
I. Investeringsen in financiële vaste activa		0	0	0	0	0	0	0	0	0
A.Extern verzelfstandige agenschappen	280	0	0	0	0	0	0	0	0	0
B.Intergemeentelijke samenwerkingsverbanden en soortgelijke entiteiten	281	0	0	0	0	0	0	0	0	0
C.Publiek-Private Samenwerkingsverbanden	282	0	0	0	0	0	0	0	0	0
D.OCMW-verenigingen	283	0	0	0	0	0	0	0	0	0
E.Andere financiële vaste activa	284/8	0	0	0	0	0	0	0	0	0
II. Investeringsen in materiële vaste activa		0	0	0	0	0	0	0	0	0
A. Gemeenschapsgoederen en bedrijfsmatige materiële vaste activa		0	0	0	0	0	0	0	0	0
1.Terreinen en gebouwen	220/3-229	0	0	0	0	0	0	0	0	0
2.Wegen en overige infrastructuur	224/8	0	0	0	0	0	0	0	0	0
3.Roerende goederen	23/4	0	0	0	0	0	0	0	0	0
4.Leasing en soortgelijke rechten	25	0	0	0	0	0	0	0	0	0
5.Erfgoed	27	0	0	0	0	0	0	0	0	0
B. Overige materiële vaste activa		0	0	0	0	0	0	0	0	0
1.Onroerende goederen	260/4	0	0	0	0	0	0	0	0	0
2.Roerende goederen	265/9	0	0	0	0	0	0	0	0	0
C. Vooruitbetalingen op investeringen in materiële vaste activa	2906	0	0	0	0	0	0	0	0	0
III. Investeringsen in immateriële vaste activa	21	68.661	68.661	0	0	0	0	0	0	0
IV. Toegestane investeringssubsidies	664	0	0	0	0	0	0	0	0	0
TOTAAL UITGAVEN		68.661	68.661	0	0	0	0	0	0	0

**Schema B3 : De investeringsenveloppe.
IE/11 Investering Ruimtelijke Ordening**

DEEL 2 : INKOMSTEN	Code	Verbintenis	Transactiekredieten							
		krediet	<<<	2019	2020	2021	2022	2023	2024	>>>
I. Verkoop van financiële vaste activa		0	0	0	0	0	0	0	0	0
A.Extern verzelfstandigde agenschappen	280	0	0	0	0	0	0	0	0	0
B.Intergemeentelijke samenwerkingsverbanden en soortgelijke entiteiten	281	0	0	0	0	0	0	0	0	0
C.Publiek-Private samenwerkingsverbanden	282	0	0	0	0	0	0	0	0	0
D.OCMW-verenigingen	283	0	0	0	0	0	0	0	0	0
E.Andere financiële vaste activa	284/8	0	0	0	0	0	0	0	0	0
II. Verkoop van materiële vaste activa		0	0	0	0	0	0	0	0	0
A. Gemeenschapsgoederen en bedrijfsmatige materiële vaste activa		0	0	0	0	0	0	0	0	0
1.Terreinen en gebouwen	220/3-229	0	0	0	0	0	0	0	0	0
2.Wegen en overige infrastructuur	224/8	0	0	0	0	0	0	0	0	0
3.Roerende goederen	23/4	0	0	0	0	0	0	0	0	0
4.Leasing en soortgelijke rechten	25	0	0	0	0	0	0	0	0	0
5.Erfgoed	27	0	0	0	0	0	0	0	0	0
B. Overige materiële vaste activa		0	0	0	0	0	0	0	0	0
1.Onroerende goederen	260/4	0	0	0	0	0	0	0	0	0
2.Roerende goederen	265/9	0	0	0	0	0	0	0	0	0
C. Ontvangen vooruitbetaling op de verkoop van materiële vaste activa	176	0	0	0	0	0	0	0	0	0
III. Verkoop van immateriële vaste activa	21	0	0	0	0	0	0	0	0	0
IV. Investeringssubsidies en -schenkingen	150-180-4951/2	0	0	0	0	0	0	0	0	0
TOTAAL ONTVANGSTEN		0	0	0	0	0	0	0	0	0

Inschrijvingen in budgetjournaal : lijnummer 192935, inschrijvingsnummer 203, investeringen 3

**Schema B3 : De investeringsenveloppe.
IE/12 GW 2015**

DEEL 1 : UITGAVEN	Code	Verbintenis krediet	Transactiekredieten							
			<<<	2019	2020	2021	2022	2023	2024	>>>
I. Investeringsen in financiële vaste activa		0	0	0	0	0	0	0	0	0
A.Extern verzelfstandige agenschappen	280	0	0	0	0	0	0	0	0	0
B.Intergemeentelijke samenwerkingsverbanden en soortgelijke entiteiten	281	0	0	0	0	0	0	0	0	0
C.Publiek-Private Samenwerkingsverbanden	282	0	0	0	0	0	0	0	0	0
D.OCMW-verenigingen	283	0	0	0	0	0	0	0	0	0
E.Andere financiële vaste activa	284/8	0	0	0	0	0	0	0	0	0
II. Investeringsen in materiële vaste activa		649.587	488.587	121.000	40.000	0	0	0	0	0
A. Gemeenschapsgoederen en bedrijfsmatige materiële vaste activa		649.587	488.587	121.000	40.000	0	0	0	0	0
1.Terreinen en gebouwen	220/3-229	59.500	49.500	10.000	0	0	0	0	0	0
2.Wegen en overige infrastructuur	224/8	0	0	0	0	0	0	0	0	0
3.Roerende goederen	23/4	590.087	439.087	111.000	40.000	0	0	0	0	0
4.Leasing en soortgelijke rechten	25	0	0	0	0	0	0	0	0	0
5.Erfgoed	27	0	0	0	0	0	0	0	0	0
B. Overige materiële vaste activa		0	0	0	0	0	0	0	0	0
1.Onroerende goederen	260/4	0	0	0	0	0	0	0	0	0
2.Roerende goederen	265/9	0	0	0	0	0	0	0	0	0
C. Vooruitbetalingen op investeringen in materiële vaste activa	2906	0	0	0	0	0	0	0	0	0
III. Investeringsen in immateriële vaste activa	21	0	0	0	0	0	0	0	0	0
IV. Toegestane investeringssubsidies	664	0	0	0	0	0	0	0	0	0
TOTAAL UITGAVEN		649.587	488.587	121.000	40.000	0	0	0	0	0

**Schema B3 : De investeringsenveloppe.
IE/12 GW 2015**

DEEL 2 : INKOMSTEN	Code	Verbintenis	Transactiekredieten							
		krediet	<<<	2019	2020	2021	2022	2023	2024	>>>
I. Verkoop van financiële vaste activa		0	0	0	0	0	0	0	0	0
A.Extern verzelfstandigde agenschappen	280	0	0	0	0	0	0	0	0	0
B.Intergemeentelijke samenwerkingsverbanden en soortgelijke entiteiten	281	0	0	0	0	0	0	0	0	0
C.Publiek-Private samenwerkingsverbanden	282	0	0	0	0	0	0	0	0	0
D.OCMW-verenigingen	283	0	0	0	0	0	0	0	0	0
E.Andere financiële vaste activa	284/8	0	0	0	0	0	0	0	0	0
II. Verkoop van materiële vaste activa		0	0	0	0	0	0	0	0	0
A. Gemeenschapsgoederen en bedrijfsmatige materiële vaste activa		0	0	0	0	0	0	0	0	0
1.Terreinen en gebouwen	220/3-229	0	0	0	0	0	0	0	0	0
2.Wegen en overige infrastructuur	224/8	0	0	0	0	0	0	0	0	0
3.Roerende goederen	23/4	0	0	0	0	0	0	0	0	0
4.Leasing en soortgelijke rechten	25	0	0	0	0	0	0	0	0	0
5.Erfgoed	27	0	0	0	0	0	0	0	0	0
B. Overige materiële vaste activa		0	0	0	0	0	0	0	0	0
1.Onroerende goederen	260/4	0	0	0	0	0	0	0	0	0
2.Roerende goederen	265/9	0	0	0	0	0	0	0	0	0
C. Ontvangen vooruitbetaling op de verkoop van materiële vaste activa	176	0	0	0	0	0	0	0	0	0
III. Verkoop van immateriële vaste activa	21	0	0	0	0	0	0	0	0	0
IV. Investeringsubsidies en -schenkingen	150-180-4951/2	0	0	0	0	0	0	0	0	0
TOTAAL ONTVANGSTEN		0	0	0	0	0	0	0	0	0

Inschrijvingen in budgetjournaal : lijnnummer 192935, inschrijvingsnummer 203, investeringen 3

**Schema B3 : De investeringsenveloppe.
IE/13 RO 2015**

DEEL 1 : UITGAVEN	Code	Verbintenis krediet	Transactiekredieten							
			<<<	2019	2020	2021	2022	2023	2024	>>>
I. Investeringsen in financiële vaste activa		0	0	0	0	0	0	0	0	0
A.Extern verzelfstandige agenschappen	280	0	0	0	0	0	0	0	0	0
B.Intergemeentelijke samenwerkingsverbanden en soortgelijke entiteiten	281	0	0	0	0	0	0	0	0	0
C.Publiek-Private Samenwerkingsverbanden	282	0	0	0	0	0	0	0	0	0
D.OCMW-verenigingen	283	0	0	0	0	0	0	0	0	0
E.Andere financiële vaste activa	284/8	0	0	0	0	0	0	0	0	0
II. Investeringsen in materiële vaste activa		0	0	0	0	0	0	0	0	0
A. Gemeenschapsgoederen en bedrijfsmatige materiële vaste activa		0	0	0	0	0	0	0	0	0
1.Terreinen en gebouwen	220/3-229	0	0	0	0	0	0	0	0	0
2.Wegen en overige infrastructuur	224/8	0	0	0	0	0	0	0	0	0
3.Roerende goederen	23/4	0	0	0	0	0	0	0	0	0
4.Leasing en soortgelijke rechten	25	0	0	0	0	0	0	0	0	0
5.Erfgoed	27	0	0	0	0	0	0	0	0	0
B. Overige materiële vaste activa		0	0	0	0	0	0	0	0	0
1.Onroerende goederen	260/4	0	0	0	0	0	0	0	0	0
2.Roerende goederen	265/9	0	0	0	0	0	0	0	0	0
C. Vooruitbetalingen op investeringen in materiële vaste activa	2906	0	0	0	0	0	0	0	0	0
III. Investeringsen in immateriële vaste activa	21	298.013	80.013	188.000	30.000	0	0	0	0	0
IV. Toegestane investeringssubsidies	664	0	0	0	0	0	0	0	0	0
TOTAAL UITGAVEN		298.013	80.013	188.000	30.000	0	0	0	0	0

**Schema B3 : De investeringsenveloppe.
IE/13 RO 2015**

DEEL 2 : INKOMSTEN	Code	Verbintenis	Transactiekredieten							
		krediet	<<<	2019	2020	2021	2022	2023	2024	>>>
I. Verkoop van financiële vaste activa		0	0	0	0	0	0	0	0	0
A.Extern verzelfstandigde agenschappen	280	0	0	0	0	0	0	0	0	0
B.Intergemeentelijke samenwerkingsverbanden en soortgelijke entiteiten	281	0	0	0	0	0	0	0	0	0
C.Publiek-Private samenwerkingsverbanden	282	0	0	0	0	0	0	0	0	0
D.OCMW-verenigingen	283	0	0	0	0	0	0	0	0	0
E.Andere financiële vaste activa	284/8	0	0	0	0	0	0	0	0	0
II. Verkoop van materiële vaste activa		0	0	0	0	0	0	0	0	0
A. Gemeenschapsgoederen en bedrijfsmatige materiële vaste activa		0	0	0	0	0	0	0	0	0
1.Terreinen en gebouwen	220/3-229	0	0	0	0	0	0	0	0	0
2.Wegen en overige infrastructuur	224/8	0	0	0	0	0	0	0	0	0
3.Roerende goederen	23/4	0	0	0	0	0	0	0	0	0
4.Leasing en soortgelijke rechten	25	0	0	0	0	0	0	0	0	0
5.Erfgoed	27	0	0	0	0	0	0	0	0	0
B. Overige materiële vaste activa		0	0	0	0	0	0	0	0	0
1.Onroerende goederen	260/4	0	0	0	0	0	0	0	0	0
2.Roerende goederen	265/9	0	0	0	0	0	0	0	0	0
C. Ontvangen vooruitbetaling op de verkoop van materiële vaste activa	176	0	0	0	0	0	0	0	0	0
III. Verkoop van immateriële vaste activa	21	0	0	0	0	0	0	0	0	0
IV. Investeringsubsidies en -schenkingen	150-180-4951/2	0	0	0	0	0	0	0	0	0
TOTAAL ONTVANGSTEN		0	0	0	0	0	0	0	0	0

Inschrijvingen in budgetjournaal : lijnnummer 192935, inschrijvingsnummer 203, investeringen 3

**Schema B3 : De investeringsenveloppe.
IE/14 Onderwijs 2015**

DEEL 1 : UITGAVEN	Code	Verbintenis krediet	Transactiekredieten							
			<<<	2019	2020	2021	2022	2023	2024	>>>
I. Investeringsen in financiële vaste activa		0	0	0	0	0	0	0	0	0
A.Extern verzelfstandige agenschappen	280	0	0	0	0	0	0	0	0	0
B.Intergemeentelijke samenwerkingsverbanden en soortgelijke entiteiten	281	0	0	0	0	0	0	0	0	0
C.Publiek-Private Samenwerkingsverbanden	282	0	0	0	0	0	0	0	0	0
D.OCMW-verenigingen	283	0	0	0	0	0	0	0	0	0
E.Andere financiële vaste activa	284/8	0	0	0	0	0	0	0	0	0
II. Investeringsen in materiële vaste activa		106.626	58.026	17.800	30.800	0	0	0	0	0
A. Gemeenschapsgoederen en bedrijfsmatige materiële vaste activa		106.626	58.026	17.800	30.800	0	0	0	0	0
1.Terreinen en gebouwen	220/3-229	8.461	8.461	0	0	0	0	0	0	0
2.Wegen en overige infrastructuur	224/8	0	0	0	0	0	0	0	0	0
3.Roerende goederen	23/4	98.165	49.565	17.800	30.800	0	0	0	0	0
4.Leasing en soortgelijke rechten	25	0	0	0	0	0	0	0	0	0
5.Erfgoed	27	0	0	0	0	0	0	0	0	0
B. Overige materiële vaste activa		0	0	0	0	0	0	0	0	0
1.Onroerende goederen	260/4	0	0	0	0	0	0	0	0	0
2.Roerende goederen	265/9	0	0	0	0	0	0	0	0	0
C. Vooruitbetalingen op investeringen in materiële vaste activa	2906	0	0	0	0	0	0	0	0	0
III. Investeringsen in immateriële vaste activa	21	0	0	0	0	0	0	0	0	0
IV. Toegestane investeringssubsidies	664	0	0	0	0	0	0	0	0	0
TOTAAL UITGAVEN		106.626	58.026	17.800	30.800	0	0	0	0	0

**Schema B3 : De investeringsenveloppe.
IE/14 Onderwijs 2015**

DEEL 2 : INKOMSTEN	Code	Verbintenis	Transactiekredieten							
		krediet	<<<	2019	2020	2021	2022	2023	2024	>>>
I. Verkoop van financiële vaste activa		0	0	0	0	0	0	0	0	0
A.Extern verzelfstandigde agenschappen	280	0	0	0	0	0	0	0	0	0
B.Intergemeentelijke samenwerkingsverbanden en soortgelijke entiteiten	281	0	0	0	0	0	0	0	0	0
C.Publiek-Private samenwerkingsverbanden	282	0	0	0	0	0	0	0	0	0
D.OCMW-verenigingen	283	0	0	0	0	0	0	0	0	0
E.Andere financiële vaste activa	284/8	0	0	0	0	0	0	0	0	0
II. Verkoop van materiële vaste activa		0	0	0	0	0	0	0	0	0
A. Gemeenschapsgoederen en bedrijfsmatige materiële vaste activa		0	0	0	0	0	0	0	0	0
1.Terreinen en gebouwen	220/3-229	0	0	0	0	0	0	0	0	0
2.Wegen en overige infrastructuur	224/8	0	0	0	0	0	0	0	0	0
3.Roerende goederen	23/4	0	0	0	0	0	0	0	0	0
4.Leasing en soortgelijke rechten	25	0	0	0	0	0	0	0	0	0
5.Erfgoed	27	0	0	0	0	0	0	0	0	0
B. Overige materiële vaste activa		0	0	0	0	0	0	0	0	0
1.Onroerende goederen	260/4	0	0	0	0	0	0	0	0	0
2.Roerende goederen	265/9	0	0	0	0	0	0	0	0	0
C. Ontvangen vooruitbetaling op de verkoop van materiële vaste activa	176	0	0	0	0	0	0	0	0	0
III. Verkoop van immateriële vaste activa	21	0	0	0	0	0	0	0	0	0
IV. Investeringsubsidies en -schenkingen	150-180-4951/2	0	0	0	0	0	0	0	0	0
TOTAAL ONTVANGSTEN		0	0	0	0	0	0	0	0	0

Inschrijvingen in budgetjournaal : lijnnummer 192935, inschrijvingsnummer 203, investeringen 3

**Schema B3 : De investeringsenveloppe.
IE/15 OW 2015**

DEEL 1 : UITGAVEN	Code	Verbintenis krediet	Transactiekredieten							
			<<<	2019	2020	2021	2022	2023	2024	>>>
I. Investeringsen in financiële vaste activa		0	0	0	0	0	0	0	0	0
A.Extern verzelfstandige agenschappen	280	0	0	0	0	0	0	0	0	0
B.Intergemeentelijke samenwerkingsverbanden en soortgelijke entiteiten	281	0	0	0	0	0	0	0	0	0
C.Publiek-Private Samenwerkingsverbanden	282	0	0	0	0	0	0	0	0	0
D.OCMW-verenigingen	283	0	0	0	0	0	0	0	0	0
E.Andere financiële vaste activa	284/8	0	0	0	0	0	0	0	0	0
II. Investeringsen in materiële vaste activa		3.200.000	120.000	1.480.000	1.600.000	0	0	0	0	0
A. Gemeenschapsgoederen en bedrijfsmatige materiële vaste activa		3.200.000	120.000	1.480.000	1.600.000	0	0	0	0	0
1.Terreinen en gebouwen	220/3-229	3.200.000	120.000	1.480.000	1.600.000	0	0	0	0	0
2.Wegen en overige infrastructuur	224/8	0	0	0	0	0	0	0	0	0
3.Roerende goederen	23/4	0	0	0	0	0	0	0	0	0
4.Leasing en soortgelijke rechten	25	0	0	0	0	0	0	0	0	0
5.Erfgoed	27	0	0	0	0	0	0	0	0	0
B. Overige materiële vaste activa		0	0	0	0	0	0	0	0	0
1.Onroerende goederen	260/4	0	0	0	0	0	0	0	0	0
2.Roerende goederen	265/9	0	0	0	0	0	0	0	0	0
C. Vooruitbetalingen op investeringen in materiële vaste activa	2906	0	0	0	0	0	0	0	0	0
III. Investeringsen in immateriële vaste activa	21	0	0	0	0	0	0	0	0	0
IV. Toegestane investeringssubsidies	664	0	0	0	0	0	0	0	0	0
TOTAAL UITGAVEN		3.200.000	120.000	1.480.000	1.600.000	0	0	0	0	0

**Schema B3 : De investeringsenveloppe.
IE/15 OW 2015**

DEEL 2 : INKOMSTEN	Code	Verbintenis	Transactiekredieten							
		krediet	<<<	2019	2020	2021	2022	2023	2024	>>>
I. Verkoop van financiële vaste activa		0	0	0	0	0	0	0	0	0
A.Extern verzelfstandigde agenschappen	280	0	0	0	0	0	0	0	0	0
B.Intergemeentelijke samenwerkingsverbanden en soortgelijke entiteiten	281	0	0	0	0	0	0	0	0	0
C.Publiek-Private samenwerkingsverbanden	282	0	0	0	0	0	0	0	0	0
D.OCMW-verenigingen	283	0	0	0	0	0	0	0	0	0
E.Andere financiële vaste activa	284/8	0	0	0	0	0	0	0	0	0
II. Verkoop van materiële vaste activa		0	0	0	0	0	0	0	0	0
A. Gemeenschapsgoederen en bedrijfsmatige materiële vaste activa		0	0	0	0	0	0	0	0	0
1.Terreinen en gebouwen	220/3-229	0	0	0	0	0	0	0	0	0
2.Wegen en overige infrastructuur	224/8	0	0	0	0	0	0	0	0	0
3.Roerende goederen	23/4	0	0	0	0	0	0	0	0	0
4.Leasing en soortgelijke rechten	25	0	0	0	0	0	0	0	0	0
5.Erfgoed	27	0	0	0	0	0	0	0	0	0
B. Overige materiële vaste activa		0	0	0	0	0	0	0	0	0
1.Onroerende goederen	260/4	0	0	0	0	0	0	0	0	0
2.Roerende goederen	265/9	0	0	0	0	0	0	0	0	0
C. Ontvangen vooruitbetaling op de verkoop van materiële vaste activa	176	0	0	0	0	0	0	0	0	0
III. Verkoop van immateriële vaste activa	21	0	0	0	0	0	0	0	0	0
IV. Investeringsubsidies en -schenkingen	150-180-4951/2	839.822	7.768	832.054	0	0	0	0	0	0
TOTAAL ONTVANGSTEN		839.822	7.768	832.054	0	0	0	0	0	0

Inschrijvingen in budgetjournaal : lijnummer 192935, inschrijvingsnummer 203, investeringen 3

**Schema B3 : De investeringsenveloppe.
IE/16 Mobiliteit 2015**

DEEL 1 : UITGAVEN	Code	Verbintenis	Transactiekredieten							
		krediet	<<<	2019	2020	2021	2022	2023	2024	>>>
I. Investeringsen in financiële vaste activa		0	0	0	0	0	0	0	0	0
A.Extern verzelfstandige agenschappen	280	0	0	0	0	0	0	0	0	0
B.Intergemeentelijke samenwerkingsverbanden en soortgelijke entiteiten	281	0	0	0	0	0	0	0	0	0
C.Publiek-Private Samenwerkingsverbanden	282	0	0	0	0	0	0	0	0	0
D.OCMW-verenigingen	283	0	0	0	0	0	0	0	0	0
E.Andere financiële vaste activa	284/8	0	0	0	0	0	0	0	0	0
II. Investeringsen in materiële vaste activa		120.000	84.000	18.000	18.000	0	0	0	0	0
A. Gemeenschapsgoederen en bedrijfsmatige materiële vaste activa		120.000	84.000	18.000	18.000	0	0	0	0	0
1.Terreinen en gebouwen	220/3-229	0	0	0	0	0	0	0	0	0
2.Wegen en overige infrastructuur	224/8	60.000	40.000	10.000	10.000	0	0	0	0	0
3.Roerende goederen	23/4	60.000	44.000	8.000	8.000	0	0	0	0	0
4.Leasing en soortgelijke rechten	25	0	0	0	0	0	0	0	0	0
5.Erfgoed	27	0	0	0	0	0	0	0	0	0
B. Overige materiële vaste activa		0	0	0	0	0	0	0	0	0
1.Onroerende goederen	260/4	0	0	0	0	0	0	0	0	0
2.Roerende goederen	265/9	0	0	0	0	0	0	0	0	0
C. Vooruitbetalingen op investeringen in materiële vaste activa	2906	0	0	0	0	0	0	0	0	0
III. Investeringsen in immateriële vaste activa	21	0	0	0	0	0	0	0	0	0
IV. Toegestane investeringssubsidies	664	0	0	0	0	0	0	0	0	0
TOTAAL UITGAVEN		120.000	84.000	18.000	18.000	0	0	0	0	0

**Schema B3 : De investeringsenveloppe.
IE/16 Mobiliteit 2015**

DEEL 2 : INKOMSTEN	Code	Verbintenis	Transactiekredieten							
		krediet	<<<	2019	2020	2021	2022	2023	2024	>>>
I. Verkoop van financiële vaste activa		0	0	0	0	0	0	0	0	0
A.Extern verzelfstandigde agenschappen	280	0	0	0	0	0	0	0	0	0
B.Intergemeentelijke samenwerkingsverbanden en soortgelijke entiteiten	281	0	0	0	0	0	0	0	0	0
C.Publiek-Private samenwerkingsverbanden	282	0	0	0	0	0	0	0	0	0
D.OCMW-verenigingen	283	0	0	0	0	0	0	0	0	0
E.Andere financiële vaste activa	284/8	0	0	0	0	0	0	0	0	0
II. Verkoop van materiële vaste activa		0	0	0	0	0	0	0	0	0
A. Gemeenschapsgoederen en bedrijfsmatige materiële vaste activa		0	0	0	0	0	0	0	0	0
1.Terreinen en gebouwen	220/3-229	0	0	0	0	0	0	0	0	0
2.Wegen en overige infrastructuur	224/8	0	0	0	0	0	0	0	0	0
3.Roerende goederen	23/4	0	0	0	0	0	0	0	0	0
4.Leasing en soortgelijke rechten	25	0	0	0	0	0	0	0	0	0
5.Erfgoed	27	0	0	0	0	0	0	0	0	0
B. Overige materiële vaste activa		0	0	0	0	0	0	0	0	0
1.Onroerende goederen	260/4	0	0	0	0	0	0	0	0	0
2.Roerende goederen	265/9	0	0	0	0	0	0	0	0	0
C. Ontvangen vooruitbetaling op de verkoop van materiële vaste activa	176	0	0	0	0	0	0	0	0	0
III. Verkoop van immateriële vaste activa	21	0	0	0	0	0	0	0	0	0
IV. Investeringsubsidies en -schenkingen	150-180-4951/2	0	0	0	0	0	0	0	0	0
TOTAAL ONTVANGSTEN		0	0	0	0	0	0	0	0	0

Inschrijvingen in budgetjournaal : lijnnummer 192935, inschrijvingsnummer 203, investeringen 3

**Schema B3 : De investeringsenveloppe.
IE/17 Grondgebiedzaken 2016**

DEEL 1 : UITGAVEN	Code	Verbintenis krediet	Transactiekredieten							
			<<<	2019	2020	2021	2022	2023	2024	>>>
I. Investeringsen in financiële vaste activa		0	0	0	0	0	0	0	0	0
A.Extern verzelfstandige agenschappen	280	0	0	0	0	0	0	0	0	0
B.Intergemeentelijke samenwerkingsverbanden en soortgelijke entiteiten	281	0	0	0	0	0	0	0	0	0
C.Publiek-Private Samenwerkingsverbanden	282	0	0	0	0	0	0	0	0	0
D.OCMW-verenigingen	283	0	0	0	0	0	0	0	0	0
E.Andere financiële vaste activa	284/8	0	0	0	0	0	0	0	0	0
II. Investeringsen in materiële vaste activa		8.023.433	1.213.369	6.810.064	0	0	0	0	0	0
A. Gemeenschapsgoederen en bedrijfsmatige materiële vaste activa		8.023.433	1.213.369	6.810.064	0	0	0	0	0	0
1.Terreinen en gebouwen	220/3-229	4.503.630	713.630	3.790.000	0	0	0	0	0	0
2.Wegen en overige infrastructuur	224/8	3.513.992	493.928	3.020.064	0	0	0	0	0	0
3.Roerende goederen	23/4	5.811	5.811	0	0	0	0	0	0	0
4.Leasing en soortgelijke rechten	25	0	0	0	0	0	0	0	0	0
5.Erfgoed	27	0	0	0	0	0	0	0	0	0
B. Overige materiële vaste activa		0	0	0	0	0	0	0	0	0
1.Onroerende goederen	260/4	0	0	0	0	0	0	0	0	0
2.Roerende goederen	265/9	0	0	0	0	0	0	0	0	0
C. Vooruitbetalingen op investeringen in materiële vaste activa	2906	0	0	0	0	0	0	0	0	0
III. Investeringsen in immateriële vaste activa	21	0	0	0	0	0	0	0	0	0
IV. Toegestane investeringssubsidies	664	0	0	0	0	0	0	0	0	0
TOTAAL UITGAVEN		8.023.433	1.213.369	6.810.064	0	0	0	0	0	0

**Schema B3 : De investeringsenveloppe.
IE/17 Grondgebiedzaken 2016**

DEEL 2 : INKOMSTEN	Code	Verbintenis	Transactiekredieten							
		krediet	<<<	2019	2020	2021	2022	2023	2024	>>>
I. Verkoop van financiële vaste activa		0	0	0	0	0	0	0	0	0
A.Extern verzelfstandigde agenschappen	280	0	0	0	0	0	0	0	0	0
B.Intergemeentelijke samenwerkingsverbanden en soortgelijke entiteiten	281	0	0	0	0	0	0	0	0	0
C.Publiek-Private samenwerkingsverbanden	282	0	0	0	0	0	0	0	0	0
D.OCMW-verenigingen	283	0	0	0	0	0	0	0	0	0
E.Andere financiële vaste activa	284/8	0	0	0	0	0	0	0	0	0
II. Verkoop van materiële vaste activa		0	0	0	0	0	0	0	0	0
A. Gemeenschapsgoederen en bedrijfsmatige materiële vaste activa		0	0	0	0	0	0	0	0	0
1.Terreinen en gebouwen	220/3-229	0	0	0	0	0	0	0	0	0
2.Wegen en overige infrastructuur	224/8	0	0	0	0	0	0	0	0	0
3.Roerende goederen	23/4	0	0	0	0	0	0	0	0	0
4.Leasing en soortgelijke rechten	25	0	0	0	0	0	0	0	0	0
5.Erfgoed	27	0	0	0	0	0	0	0	0	0
B. Overige materiële vaste activa		0	0	0	0	0	0	0	0	0
1.Onroerende goederen	260/4	0	0	0	0	0	0	0	0	0
2.Roerende goederen	265/9	0	0	0	0	0	0	0	0	0
C. Ontvangen vooruitbetaling op de verkoop van materiële vaste activa	176	0	0	0	0	0	0	0	0	0
III. Verkoop van immateriële vaste activa	21	0	0	0	0	0	0	0	0	0
IV. Investeringsubsidies en -schenkingen	150-180-4951/2	2.443.330	0	2.443.330	0	0	0	0	0	0
TOTAAL ONTVANGSTEN		2.443.330	0	2.443.330	0	0	0	0	0	0

Inschrijvingen in budgetjournaal : lijnnummer 192935, inschrijvingsnummer 203, investeringen 3

**Schema B3 : De investeringsenveloppe.
IE/18 Mobiliteit 2016**

DEEL 1 : UITGAVEN	Code	Verbintenis krediet	Transactiekredieten							
			<<<	2019	2020	2021	2022	2023	2024	>>>
I. Investeringsen in financiële vaste activa		0	0	0	0	0	0	0	0	0
A.Extern verzelfstandige agenschappen	280	0	0	0	0	0	0	0	0	0
B.Intergemeentelijke samenwerkingsverbanden en soortgelijke entiteiten	281	0	0	0	0	0	0	0	0	0
C.Publiek-Private Samenwerkingsverbanden	282	0	0	0	0	0	0	0	0	0
D.OCMW-verenigingen	283	0	0	0	0	0	0	0	0	0
E.Andere financiële vaste activa	284/8	0	0	0	0	0	0	0	0	0
II. Investeringsen in materiële vaste activa		0	0	0	0	0	0	0	0	0
A. Gemeenschapsgoederen en bedrijfsmatige materiële vaste activa		0	0	0	0	0	0	0	0	0
1.Terreinen en gebouwen	220/3-229	0	0	0	0	0	0	0	0	0
2.Wegen en overige infrastructuur	224/8	0	0	0	0	0	0	0	0	0
3.Roerende goederen	23/4	0	0	0	0	0	0	0	0	0
4.Leasing en soortgelijke rechten	25	0	0	0	0	0	0	0	0	0
5.Erfgoed	27	0	0	0	0	0	0	0	0	0
B. Overige materiële vaste activa		0	0	0	0	0	0	0	0	0
1.Onroerende goederen	260/4	0	0	0	0	0	0	0	0	0
2.Roerende goederen	265/9	0	0	0	0	0	0	0	0	0
C. Vooruitbetalingen op investeringen in materiële vaste activa	2906	0	0	0	0	0	0	0	0	0
III. Investeringsen in immateriële vaste activa	21	30.000	30.000	0	0	0	0	0	0	0
IV. Toegestane investeringssubsidies	664	0	0	0	0	0	0	0	0	0
TOTAAL UITGAVEN		30.000	30.000	0	0	0	0	0	0	0

**Schema B3 : De investeringsenveloppe.
IE/18 Mobiliteit 2016**

DEEL 2 : INKOMSTEN	Code	Verbintenis	Transactiekredieten							
		krediet	<<<	2019	2020	2021	2022	2023	2024	>>>
I. Verkoop van financiële vaste activa		0	0	0	0	0	0	0	0	0
A.Extern verzelfstandigde agenschappen	280	0	0	0	0	0	0	0	0	0
B.Intergemeentelijke samenwerkingsverbanden en soortgelijke entiteiten	281	0	0	0	0	0	0	0	0	0
C.Publiek-Private samenwerkingsverbanden	282	0	0	0	0	0	0	0	0	0
D.OCMW-verenigingen	283	0	0	0	0	0	0	0	0	0
E.Andere financiële vaste activa	284/8	0	0	0	0	0	0	0	0	0
II. Verkoop van materiële vaste activa		0	0	0	0	0	0	0	0	0
A. Gemeenschapsgoederen en bedrijfsmatige materiële vaste activa		0	0	0	0	0	0	0	0	0
1.Terreinen en gebouwen	220/3-229	0	0	0	0	0	0	0	0	0
2.Wegen en overige infrastructuur	224/8	0	0	0	0	0	0	0	0	0
3.Roerende goederen	23/4	0	0	0	0	0	0	0	0	0
4.Leasing en soortgelijke rechten	25	0	0	0	0	0	0	0	0	0
5.Erfgoed	27	0	0	0	0	0	0	0	0	0
B. Overige materiële vaste activa		0	0	0	0	0	0	0	0	0
1.Onroerende goederen	260/4	0	0	0	0	0	0	0	0	0
2.Roerende goederen	265/9	0	0	0	0	0	0	0	0	0
C. Ontvangen vooruitbetaling op de verkoop van materiële vaste activa	176	0	0	0	0	0	0	0	0	0
III. Verkoop van immateriële vaste activa	21	0	0	0	0	0	0	0	0	0
IV. Investeringsubsidies en -schenkingen	150-180-4951/2	0	0	0	0	0	0	0	0	0
TOTAAL ONTVANGSTEN		0	0	0	0	0	0	0	0	0

Inschrijvingen in budgetjournaal : lijnnummer 192935, inschrijvingsnummer 203, investeringen 3

**Schema B3 : De investeringsenveloppe.
IE/19 Vrije Tijd 2016**

DEEL 1 : UITGAVEN	Code	Verbintenis krediet	Transactiekredieten							
			<<<	2019	2020	2021	2022	2023	2024	>>>
I. Investeringsen in financiële vaste activa		0	0	0	0	0	0	0	0	0
A.Extern verzelfstandige agenschappen	280	0	0	0	0	0	0	0	0	0
B.Intergemeentelijke samenwerkingsverbanden en soortgelijke entiteiten	281	0	0	0	0	0	0	0	0	0
C.Publiek-Private Samenwerkingsverbanden	282	0	0	0	0	0	0	0	0	0
D.OCMW-verenigingen	283	0	0	0	0	0	0	0	0	0
E.Andere financiële vaste activa	284/8	0	0	0	0	0	0	0	0	0
II. Investeringsen in materiële vaste activa		120.000	70.000	50.000	0	0	0	0	0	0
A. Gemeenschapsgoederen en bedrijfsmatige materiële vaste activa		120.000	70.000	50.000	0	0	0	0	0	0
1.Terreinen en gebouwen	220/3-229	120.000	70.000	50.000	0	0	0	0	0	0
2.Wegen en overige infrastructuur	224/8	0	0	0	0	0	0	0	0	0
3.Roerende goederen	23/4	0	0	0	0	0	0	0	0	0
4.Leasing en soortgelijke rechten	25	0	0	0	0	0	0	0	0	0
5.Erfgoed	27	0	0	0	0	0	0	0	0	0
B. Overige materiële vaste activa		0	0	0	0	0	0	0	0	0
1.Onroerende goederen	260/4	0	0	0	0	0	0	0	0	0
2.Roerende goederen	265/9	0	0	0	0	0	0	0	0	0
C. Vooruitbetalingen op investeringen in materiële vaste activa	2906	0	0	0	0	0	0	0	0	0
III. Investeringsen in immateriële vaste activa	21	0	0	0	0	0	0	0	0	0
IV. Toegestane investeringssubsidies	664	0	0	0	0	0	0	0	0	0
TOTAAL UITGAVEN		120.000	70.000	50.000	0	0	0	0	0	0

**Schema B3 : De investeringsenveloppe.
IE/19 Vrije Tijd 2016**

DEEL 2 : INKOMSTEN	Code	Verbintenis	Transactiekredieten							
		krediet	<<<	2019	2020	2021	2022	2023	2024	>>>
I. Verkoop van financiële vaste activa		0	0	0	0	0	0	0	0	0
A.Extern verzelfstandigde agenschappen	280	0	0	0	0	0	0	0	0	0
B.Intergemeentelijke samenwerkingsverbanden en soortgelijke entiteiten	281	0	0	0	0	0	0	0	0	0
C.Publiek-Private samenwerkingsverbanden	282	0	0	0	0	0	0	0	0	0
D.OCMW-verenigingen	283	0	0	0	0	0	0	0	0	0
E.Andere financiële vaste activa	284/8	0	0	0	0	0	0	0	0	0
II. Verkoop van materiële vaste activa		0	0	0	0	0	0	0	0	0
A. Gemeenschapsgoederen en bedrijfsmatige materiële vaste activa		0	0	0	0	0	0	0	0	0
1.Terreinen en gebouwen	220/3-229	0	0	0	0	0	0	0	0	0
2.Wegen en overige infrastructuur	224/8	0	0	0	0	0	0	0	0	0
3.Roerende goederen	23/4	0	0	0	0	0	0	0	0	0
4.Leasing en soortgelijke rechten	25	0	0	0	0	0	0	0	0	0
5.Erfgoed	27	0	0	0	0	0	0	0	0	0
B. Overige materiële vaste activa		0	0	0	0	0	0	0	0	0
1.Onroerende goederen	260/4	0	0	0	0	0	0	0	0	0
2.Roerende goederen	265/9	0	0	0	0	0	0	0	0	0
C. Ontvangen vooruitbetaling op de verkoop van materiële vaste activa	176	0	0	0	0	0	0	0	0	0
III. Verkoop van immateriële vaste activa	21	0	0	0	0	0	0	0	0	0
IV. Investeringsubsidies en -schenkingen	150-180-4951/2	0	0	0	0	0	0	0	0	0
TOTAAL ONTVANGSTEN		0	0	0	0	0	0	0	0	0

Inschrijvingen in budgetjournaal : lijnnummer 192935, inschrijvingsnummer 203, investeringen 3

**Schema B3 : De investeringsenveloppe.
IE/20 Onderwijs 2016**

DEEL 1 : UITGAVEN	Code	Verbintenis krediet	Transactiekredieten							
			<<<	2019	2020	2021	2022	2023	2024	>>>
I. Investeringsen in financiële vaste activa		0	0	0	0	0	0	0	0	0
A.Extern verzelfstandige agenschappen	280	0	0	0	0	0	0	0	0	0
B.Intergemeentelijke samenwerkingsverbanden en soortgelijke entiteiten	281	0	0	0	0	0	0	0	0	0
C.Publiek-Private Samenwerkingsverbanden	282	0	0	0	0	0	0	0	0	0
D.OCMW-verenigingen	283	0	0	0	0	0	0	0	0	0
E.Andere financiële vaste activa	284/8	0	0	0	0	0	0	0	0	0
II. Investeringsen in materiële vaste activa		0	0	0	0	0	0	0	0	0
A. Gemeenschapsgoederen en bedrijfsmatige materiële vaste activa		0	0	0	0	0	0	0	0	0
1.Terreinen en gebouwen	220/3-229	0	0	0	0	0	0	0	0	0
2.Wegen en overige infrastructuur	224/8	0	0	0	0	0	0	0	0	0
3.Roerende goederen	23/4	0	0	0	0	0	0	0	0	0
4.Leasing en soortgelijke rechten	25	0	0	0	0	0	0	0	0	0
5.Erfgoed	27	0	0	0	0	0	0	0	0	0
B. Overige materiële vaste activa		0	0	0	0	0	0	0	0	0
1.Onroerende goederen	260/4	0	0	0	0	0	0	0	0	0
2.Roerende goederen	265/9	0	0	0	0	0	0	0	0	0
C. Vooruitbetalingen op investeringen in materiële vaste activa	2906	0	0	0	0	0	0	0	0	0
III. Investeringsen in immateriële vaste activa	21	0	0	0	0	0	0	0	0	0
IV. Toegestane investeringssubsidies	664	0	0	0	0	0	0	0	0	0
TOTAAL UITGAVEN		0	0	0	0	0	0	0	0	0

**Schema B3 : De investeringsenveloppe.
IE/20 Onderwijs 2016**

DEEL 2 : INKOMSTEN	Code	Verbintenis	Transactiekredieten							
		krediet	<<<	2019	2020	2021	2022	2023	2024	>>>
I. Verkoop van financiële vaste activa		0	0	0	0	0	0	0	0	0
A.Extern verzelfstandigde agenschappen	280	0	0	0	0	0	0	0	0	0
B.Intergemeentelijke samenwerkingsverbanden en soortgelijke entiteiten	281	0	0	0	0	0	0	0	0	0
C.Publiek-Private samenwerkingsverbanden	282	0	0	0	0	0	0	0	0	0
D.OCMW-verenigingen	283	0	0	0	0	0	0	0	0	0
E.Andere financiële vaste activa	284/8	0	0	0	0	0	0	0	0	0
II. Verkoop van materiële vaste activa		0	0	0	0	0	0	0	0	0
A. Gemeenschapsgoederen en bedrijfsmatige materiële vaste activa		0	0	0	0	0	0	0	0	0
1.Terreinen en gebouwen	220/3-229	0	0	0	0	0	0	0	0	0
2.Wegen en overige infrastructuur	224/8	0	0	0	0	0	0	0	0	0
3.Roerende goederen	23/4	0	0	0	0	0	0	0	0	0
4.Leasing en soortgelijke rechten	25	0	0	0	0	0	0	0	0	0
5.Erfgoed	27	0	0	0	0	0	0	0	0	0
B. Overige materiële vaste activa		0	0	0	0	0	0	0	0	0
1.Onroerende goederen	260/4	0	0	0	0	0	0	0	0	0
2.Roerende goederen	265/9	0	0	0	0	0	0	0	0	0
C. Ontvangen vooruitbetaling op de verkoop van materiële vaste activa	176	0	0	0	0	0	0	0	0	0
III. Verkoop van immateriële vaste activa	21	0	0	0	0	0	0	0	0	0
IV. Investeringsubsidies en -schenkingen	150-180-4951/2	0	0	0	0	0	0	0	0	0
TOTAAL ONTVANGSTEN		0	0	0	0	0	0	0	0	0

Inschrijvingen in budgetjournaal : lijnnummer 192935, inschrijvingsnummer 203, investeringen 3

**Schema B3 : De investeringsenveloppe.
IE/21 Vrije Tijd 2017**

DEEL 1 : UITGAVEN	Code	Verbintenis krediet	Transactiekredieten							
			<<<	2019	2020	2021	2022	2023	2024	>>>
I. Investeringsen in financiële vaste activa		0	0	0	0	0	0	0	0	0
A.Extern verzelfstandige agenschappen	280	0	0	0	0	0	0	0	0	0
B.Intergemeentelijke samenwerkingsverbanden en soortgelijke entiteiten	281	0	0	0	0	0	0	0	0	0
C.Publiek-Private Samenwerkingsverbanden	282	0	0	0	0	0	0	0	0	0
D.OCMW-verenigingen	283	0	0	0	0	0	0	0	0	0
E.Andere financiële vaste activa	284/8	0	0	0	0	0	0	0	0	0
II. Investeringsen in materiële vaste activa		1.136.469	976.469	160.000	0	0	0	0	0	0
A. Gemeenschapsgoederen en bedrijfsmatige materiële vaste activa		1.136.469	976.469	160.000	0	0	0	0	0	0
1.Terreinen en gebouwen	220/3-229	1.031.907	881.907	150.000	0	0	0	0	0	0
2.Wegen en overige infrastructuur	224/8	61.469	61.469	0	0	0	0	0	0	0
3.Roerende goederen	23/4	43.093	33.093	10.000	0	0	0	0	0	0
4.Leasing en soortgelijke rechten	25	0	0	0	0	0	0	0	0	0
5.Erfgoed	27	0	0	0	0	0	0	0	0	0
B. Overige materiële vaste activa		0	0	0	0	0	0	0	0	0
1.Onroerende goederen	260/4	0	0	0	0	0	0	0	0	0
2.Roerende goederen	265/9	0	0	0	0	0	0	0	0	0
C. Vooruitbetalingen op investeringen in materiële vaste activa	2906	0	0	0	0	0	0	0	0	0
III. Investeringsen in immateriële vaste activa	21	0	0	0	0	0	0	0	0	0
IV. Toegestane investeringssubsidies	664	0	0	0	0	0	0	0	0	0
TOTAAL UITGAVEN		1.136.469	976.469	160.000	0	0	0	0	0	0

**Schema B3 : De investeringsenveloppe.
IE/21 Vrije Tijd 2017**

DEEL 2 : INKOMSTEN	Code	Verbintenis	Transactiekredieten							
		krediet	<<<	2019	2020	2021	2022	2023	2024	>>>
I. Verkoop van financiële vaste activa		0	0	0	0	0	0	0	0	0
A.Extern verzelfstandigde agenschappen	280	0	0	0	0	0	0	0	0	0
B.Intergemeentelijke samenwerkingsverbanden en soortgelijke entiteiten	281	0	0	0	0	0	0	0	0	0
C.Publiek-Private samenwerkingsverbanden	282	0	0	0	0	0	0	0	0	0
D.OCMW-verenigingen	283	0	0	0	0	0	0	0	0	0
E.Andere financiële vaste activa	284/8	0	0	0	0	0	0	0	0	0
II. Verkoop van materiële vaste activa		0	0	0	0	0	0	0	0	0
A. Gemeenschapsgoederen en bedrijfsmatige materiële vaste activa		0	0	0	0	0	0	0	0	0
1.Terreinen en gebouwen	220/3-229	0	0	0	0	0	0	0	0	0
2.Wegen en overige infrastructuur	224/8	0	0	0	0	0	0	0	0	0
3.Roerende goederen	23/4	0	0	0	0	0	0	0	0	0
4.Leasing en soortgelijke rechten	25	0	0	0	0	0	0	0	0	0
5.Erfgoed	27	0	0	0	0	0	0	0	0	0
B. Overige materiële vaste activa		0	0	0	0	0	0	0	0	0
1.Onroerende goederen	260/4	0	0	0	0	0	0	0	0	0
2.Roerende goederen	265/9	0	0	0	0	0	0	0	0	0
C. Ontvangen vooruitbetaling op de verkoop van materiële vaste activa	176	0	0	0	0	0	0	0	0	0
III. Verkoop van immateriële vaste activa	21	0	0	0	0	0	0	0	0	0
IV. Investeringsubsidies en -schenkingen	150-180-4951/2	0	0	0	0	0	0	0	0	0
TOTAAL ONTVANGSTEN		0	0	0	0	0	0	0	0	0

Inschrijvingen in budgetjournaal : lijnnummer 192935, inschrijvingsnummer 203, investeringen 3

**Schema B3 : De investeringsenveloppe.
IE/22 Algemene Zaken 2017**

DEEL 1 : UITGAVEN	Code	Verbintenis krediet	Transactiekredieten							
			<<<	2019	2020	2021	2022	2023	2024	>>>
I. Investeringsen in financiële vaste activa		80.314	80.314	0	0	0	0	0	0	0
A.Extern verzelfstandige agenschappen	280	0	0	0	0	0	0	0	0	0
B.Intergemeentelijke samenwerkingsverbanden en soortgelijke entiteiten	281	80.314	80.314	0	0	0	0	0	0	0
C.Publiek-Private Samenwerkingsverbanden	282	0	0	0	0	0	0	0	0	0
D.OCMW-verenigingen	283	0	0	0	0	0	0	0	0	0
E.Andere financiële vaste activa	284/8	0	0	0	0	0	0	0	0	0
II. Investeringsen in materiële vaste activa		83.000	83.000	0	0	0	0	0	0	0
A. Gemeenschapsgoederen en bedrijfsmatige materiële vaste activa		83.000	83.000	0	0	0	0	0	0	0
1.Terreinen en gebouwen	220/3-229	0	0	0	0	0	0	0	0	0
2.Wegen en overige infrastructuur	224/8	0	0	0	0	0	0	0	0	0
3.Roerende goederen	23/4	83.000	83.000	0	0	0	0	0	0	0
4.Leasing en soortgelijke rechten	25	0	0	0	0	0	0	0	0	0
5.Erfgoed	27	0	0	0	0	0	0	0	0	0
B. Overige materiële vaste activa		0	0	0	0	0	0	0	0	0
1.Onroerende goederen	260/4	0	0	0	0	0	0	0	0	0
2.Roerende goederen	265/9	0	0	0	0	0	0	0	0	0
C. Vooruitbetalingen op investeringen in materiële vaste activa	2906	0	0	0	0	0	0	0	0	0
III. Investeringsen in immateriële vaste activa	21	0	0	0	0	0	0	0	0	0
IV. Toegestane investeringssubsidies	664	12.000	12.000	0	0	0	0	0	0	0
TOTAAL UITGAVEN		175.314	175.314	0	0	0	0	0	0	0

**Schema B3 : De investeringsenveloppe.
IE/22 Algemene Zaken 2017**

DEEL 2 : INKOMSTEN	Code	Verbintenis	Transactiekredieten							
		krediet	<<<	2019	2020	2021	2022	2023	2024	>>>
I. Verkoop van financiële vaste activa		0	0	0	0	0	0	0	0	0
A.Extern verzelfstandigde agenschappen	280	0	0	0	0	0	0	0	0	0
B.Intergemeentelijke samenwerkingsverbanden en soortgelijke entiteiten	281	0	0	0	0	0	0	0	0	0
C.Publiek-Private samenwerkingsverbanden	282	0	0	0	0	0	0	0	0	0
D.OCMW-verenigingen	283	0	0	0	0	0	0	0	0	0
E.Andere financiële vaste activa	284/8	0	0	0	0	0	0	0	0	0
II. Verkoop van materiële vaste activa		0	0	0	0	0	0	0	0	0
A. Gemeenschapsgoederen en bedrijfsmatige materiële vaste activa		0	0	0	0	0	0	0	0	0
1.Terreinen en gebouwen	220/3-229	0	0	0	0	0	0	0	0	0
2.Wegen en overige infrastructuur	224/8	0	0	0	0	0	0	0	0	0
3.Roerende goederen	23/4	0	0	0	0	0	0	0	0	0
4.Leasing en soortgelijke rechten	25	0	0	0	0	0	0	0	0	0
5.Erfgoed	27	0	0	0	0	0	0	0	0	0
B. Overige materiële vaste activa		0	0	0	0	0	0	0	0	0
1.Onroerende goederen	260/4	0	0	0	0	0	0	0	0	0
2.Roerende goederen	265/9	0	0	0	0	0	0	0	0	0
C. Ontvangen vooruitbetaling op de verkoop van materiële vaste activa	176	0	0	0	0	0	0	0	0	0
III. Verkoop van immateriële vaste activa	21	0	0	0	0	0	0	0	0	0
IV. Investeringsubsidies en -schenkingen	150-180-4951/2	0	0	0	0	0	0	0	0	0
TOTAAL ONTVANGSTEN		0	0	0	0	0	0	0	0	0

Inschrijvingen in budgetjournaal : lijnnummer 192935, inschrijvingsnummer 203, investeringen 3

**Schema B3 : De investeringsenveloppe.
IE/23 Onderwijs 2017**

DEEL 1 : UITGAVEN	Code	Verbintenis krediet	Transactiekredieten							
			<<<	2019	2020	2021	2022	2023	2024	>>>
I. Investeringsen in financiële vaste activa		0	0	0	0	0	0	0	0	0
A.Extern verzelfstandige agenschappen	280	0	0	0	0	0	0	0	0	0
B.Intergemeentelijke samenwerkingsverbanden en soortgelijke entiteiten	281	0	0	0	0	0	0	0	0	0
C.Publiek-Private Samenwerkingsverbanden	282	0	0	0	0	0	0	0	0	0
D.OCMW-verenigingen	283	0	0	0	0	0	0	0	0	0
E.Andere financiële vaste activa	284/8	0	0	0	0	0	0	0	0	0
II. Investeringsen in materiële vaste activa		107.555	64.555	28.000	15.000	0	0	0	0	0
A. Gemeenschapsgoederen en bedrijfsmatige materiële vaste activa		107.555	64.555	28.000	15.000	0	0	0	0	0
1.Terreinen en gebouwen	220/3-229	40.000	40.000	0	0	0	0	0	0	0
2.Wegen en overige infrastructuur	224/8	0	0	0	0	0	0	0	0	0
3.Roerende goederen	23/4	67.555	24.555	28.000	15.000	0	0	0	0	0
4.Leasing en soortgelijke rechten	25	0	0	0	0	0	0	0	0	0
5.Erfgoed	27	0	0	0	0	0	0	0	0	0
B. Overige materiële vaste activa		0	0	0	0	0	0	0	0	0
1.Onroerende goederen	260/4	0	0	0	0	0	0	0	0	0
2.Roerende goederen	265/9	0	0	0	0	0	0	0	0	0
C. Vooruitbetalingen op investeringen in materiële vaste activa	2906	0	0	0	0	0	0	0	0	0
III. Investeringsen in immateriële vaste activa	21	0	0	0	0	0	0	0	0	0
IV. Toegestane investeringssubsidies	664	0	0	0	0	0	0	0	0	0
TOTAAL UITGAVEN		107.555	64.555	28.000	15.000	0	0	0	0	0

**Schema B3 : De investeringsenveloppe.
IE/23 Onderwijs 2017**

DEEL 2 : INKOMSTEN	Code	Verbintenis	Transactiekredieten							
		krediet	<<<	2019	2020	2021	2022	2023	2024	>>>
I. Verkoop van financiële vaste activa		0	0	0	0	0	0	0	0	0
A.Extern verzelfstandigde agenschappen	280	0	0	0	0	0	0	0	0	0
B.Intergemeentelijke samenwerkingsverbanden en soortgelijke entiteiten	281	0	0	0	0	0	0	0	0	0
C.Publiek-Private samenwerkingsverbanden	282	0	0	0	0	0	0	0	0	0
D.OCMW-verenigingen	283	0	0	0	0	0	0	0	0	0
E.Andere financiële vaste activa	284/8	0	0	0	0	0	0	0	0	0
II. Verkoop van materiële vaste activa		0	0	0	0	0	0	0	0	0
A. Gemeenschapsgoederen en bedrijfsmatige materiële vaste activa		0	0	0	0	0	0	0	0	0
1.Terreinen en gebouwen	220/3-229	0	0	0	0	0	0	0	0	0
2.Wegen en overige infrastructuur	224/8	0	0	0	0	0	0	0	0	0
3.Roerende goederen	23/4	0	0	0	0	0	0	0	0	0
4.Leasing en soortgelijke rechten	25	0	0	0	0	0	0	0	0	0
5.Erfgoed	27	0	0	0	0	0	0	0	0	0
B. Overige materiële vaste activa		0	0	0	0	0	0	0	0	0
1.Onroerende goederen	260/4	0	0	0	0	0	0	0	0	0
2.Roerende goederen	265/9	0	0	0	0	0	0	0	0	0
C. Ontvangen vooruitbetaling op de verkoop van materiële vaste activa	176	0	0	0	0	0	0	0	0	0
III. Verkoop van immateriële vaste activa	21	0	0	0	0	0	0	0	0	0
IV. Investeringsubsidies en -schenkingen	150-180-4951/2	0	0	0	0	0	0	0	0	0
TOTAAL ONTVANGSTEN		0	0	0	0	0	0	0	0	0

Inschrijvingen in budgetjournaal : lijnnummer 192935, inschrijvingsnummer 203, investeringen 3

**Schema B3 : De investeringsenveloppe.
IE/24 Grondgebiedzaken 2017**

DEEL 1 : UITGAVEN	Code	Verbintenis krediet	Transactiekredieten							
			<<<	2019	2020	2021	2022	2023	2024	>>>
I. Investeringsen in financiële vaste activa		0	0	0	0	0	0	0	0	0
A.Extern verzelfstandige agenschappen	280	0	0	0	0	0	0	0	0	0
B.Intergemeentelijke samenwerkingsverbanden en soortgelijke entiteiten	281	0	0	0	0	0	0	0	0	0
C.Publiek-Private Samenwerkingsverbanden	282	0	0	0	0	0	0	0	0	0
D.OCMW-verenigingen	283	0	0	0	0	0	0	0	0	0
E.Andere financiële vaste activa	284/8	0	0	0	0	0	0	0	0	0
II. Investeringsen in materiële vaste activa		1.609.030	858.030	651.000	100.000	0	0	0	0	0
A. Gemeenschapsgoederen en bedrijfsmatige materiële vaste activa		1.609.030	858.030	651.000	100.000	0	0	0	0	0
1.Terreinen en gebouwen	220/3-229	1.354.830	688.830	616.000	50.000	0	0	0	0	0
2.Wegen en overige infrastructuur	224/8	115.000	30.000	35.000	50.000	0	0	0	0	0
3.Roerende goederen	23/4	139.200	139.200	0	0	0	0	0	0	0
4.Leasing en soortgelijke rechten	25	0	0	0	0	0	0	0	0	0
5.Erfgoed	27	0	0	0	0	0	0	0	0	0
B. Overige materiële vaste activa		0	0	0	0	0	0	0	0	0
1.Onroerende goederen	260/4	0	0	0	0	0	0	0	0	0
2.Roerende goederen	265/9	0	0	0	0	0	0	0	0	0
C. Vooruitbetalingen op investeringen in materiële vaste activa	2906	0	0	0	0	0	0	0	0	0
III. Investeringsen in immateriële vaste activa	21	144.500	144.500	0	0	0	0	0	0	0
IV. Toegestane investeringssubsidies	664	0	0	0	0	0	0	0	0	0
TOTAAL UITGAVEN		1.753.530	1.002.530	651.000	100.000	0	0	0	0	0

**Schema B3 : De investeringsenveloppe.
IE/24 Grondgebiedzaken 2017**

DEEL 2 : INKOMSTEN	Code	Verbintenis	Transactiekredieten							
		krediet	<<<	2019	2020	2021	2022	2023	2024	>>>
I. Verkoop van financiële vaste activa		0	0	0	0	0	0	0	0	0
A.Extern verzelfstandigde agenschappen	280	0	0	0	0	0	0	0	0	0
B.Intergemeentelijke samenwerkingsverbanden en soortgelijke entiteiten	281	0	0	0	0	0	0	0	0	0
C.Publiek-Private samenwerkingsverbanden	282	0	0	0	0	0	0	0	0	0
D.OCMW-verenigingen	283	0	0	0	0	0	0	0	0	0
E.Andere financiële vaste activa	284/8	0	0	0	0	0	0	0	0	0
II. Verkoop van materiële vaste activa		0	0	0	0	0	0	0	0	0
A. Gemeenschapsgoederen en bedrijfsmatige materiële vaste activa		0	0	0	0	0	0	0	0	0
1.Terreinen en gebouwen	220/3-229	0	0	0	0	0	0	0	0	0
2.Wegen en overige infrastructuur	224/8	0	0	0	0	0	0	0	0	0
3.Roerende goederen	23/4	0	0	0	0	0	0	0	0	0
4.Leasing en soortgelijke rechten	25	0	0	0	0	0	0	0	0	0
5.Erfgoed	27	0	0	0	0	0	0	0	0	0
B. Overige materiële vaste activa		0	0	0	0	0	0	0	0	0
1.Onroerende goederen	260/4	0	0	0	0	0	0	0	0	0
2.Roerende goederen	265/9	0	0	0	0	0	0	0	0	0
C. Ontvangen vooruitbetaling op de verkoop van materiële vaste activa	176	0	0	0	0	0	0	0	0	0
III. Verkoop van immateriële vaste activa	21	0	0	0	0	0	0	0	0	0
IV. Investeringsubsidies en -schenkingen	150-180-4951/2	12.000	0	12.000	0	0	0	0	0	0
TOTAAL ONTVANGSTEN		12.000	0	12.000	0	0	0	0	0	0

Inschrijvingen in budgetjournaal : lijnnummer 192935, inschrijvingsnummer 203, investeringen 3

**Schema B3 : De investeringsenveloppe.
IE/25 IWVB/De Watergroep overname**

DEEL 1 : UITGAVEN	Code	Verbintenis	Transactiekredieten							
		krediet	<<<	2019	2020	2021	2022	2023	2024	>>>
I. Investeringsen in financiële vaste activa		561.000	561.000	0	0	0	0	0	0	0
A.Extern verzelfstandige agenschappen	280	0	0	0	0	0	0	0	0	0
B.Intergemeentelijke samenwerkingsverbanden en soortgelijke entiteiten	281	0	0	0	0	0	0	0	0	0
C.Publiek-Private Samenwerkingsverbanden	282	0	0	0	0	0	0	0	0	0
D.OCMW-verenigingen	283	0	0	0	0	0	0	0	0	0
E.Andere financiële vaste activa	284/8	561.000	561.000	0	0	0	0	0	0	0
II. Investeringsen in materiële vaste activa		1.278.479	1.278.479	0	0	0	0	0	0	0
A. Gemeenschapsgoederen en bedrijfsmatige materiële vaste activa		1.278.479	1.278.479	0	0	0	0	0	0	0
1.Terreinen en gebouwen	220/3-229	0	0	0	0	0	0	0	0	0
2.Wegen en overige infrastructuur	224/8	1.254.174	1.254.174	0	0	0	0	0	0	0
3.Roerende goederen	23/4	24.305	24.305	0	0	0	0	0	0	0
4.Leasing en soortgelijke rechten	25	0	0	0	0	0	0	0	0	0
5.Erfgoed	27	0	0	0	0	0	0	0	0	0
B. Overige materiële vaste activa		0	0	0	0	0	0	0	0	0
1.Onroerende goederen	260/4	0	0	0	0	0	0	0	0	0
2.Roerende goederen	265/9	0	0	0	0	0	0	0	0	0
C. Vooruitbetalingen op investeringen in materiële vaste activa	2906	0	0	0	0	0	0	0	0	0
III. Investeringsen in immateriële vaste activa	21	0	0	0	0	0	0	0	0	0
IV. Toegestane investeringssubsidies	664	0	0	0	0	0	0	0	0	0
TOTAAL UITGAVEN		1.839.479	1.839.479	0	0	0	0	0	0	0

**Schema B3 : De investeringsenveloppe.
IE/25 IWVB/De Watergroep overname**

DEEL 2 : INKOMSTEN	Code	Verbintenis	Transactiekredieten							
		krediet	<<<	2019	2020	2021	2022	2023	2024	>>>
I. Verkoop van financiële vaste activa		2.238.577	2.238.577	0	0	0	0	0	0	0
A.Extern verzelfstandigde agenschappen	280	0	0	0	0	0	0	0	0	0
B.Intergemeentelijke samenwerkingsverbanden en soortgelijke entiteiten	281	2.238.577	2.238.577	0	0	0	0	0	0	0
C.Publiek-Private samenwerkingsverbanden	282	0	0	0	0	0	0	0	0	0
D.OCMW-verenigingen	283	0	0	0	0	0	0	0	0	0
E.Andere financiële vaste activa	284/8	0	0	0	0	0	0	0	0	0
II. Verkoop van materiële vaste activa		2.555.783	2.555.783	0	0	0	0	0	0	0
A. Gemeenschapsgoederen en bedrijfsmatige materiële vaste activa		2.555.783	2.555.783	0	0	0	0	0	0	0
1.Terreinen en gebouwen	220/3-229	0	0	0	0	0	0	0	0	0
2.Wegen en overige infrastructuur	224/8	2.531.478	2.531.478	0	0	0	0	0	0	0
3.Roerende goederen	23/4	24.305	24.305	0	0	0	0	0	0	0
4.Leasing en soortgelijke rechten	25	0	0	0	0	0	0	0	0	0
5.Erfgoed	27	0	0	0	0	0	0	0	0	0
B. Overige materiële vaste activa		0	0	0	0	0	0	0	0	0
1.Onroerende goederen	260/4	0	0	0	0	0	0	0	0	0
2.Roerende goederen	265/9	0	0	0	0	0	0	0	0	0
C. Ontvangen vooruitbetaling op de verkoop van materiële vaste activa	176	0	0	0	0	0	0	0	0	0
III. Verkoop van immateriële vaste activa	21	0	0	0	0	0	0	0	0	0
IV. Investeringsubsidies en -schenkingen	150-180-4951/2	0	0	0	0	0	0	0	0	0
TOTAAL ONTVANGSTEN		4.794.360	4.794.360	0	0	0	0	0	0	0

Inschrijvingen in budgetjournaal : lijnnummer 192935, inschrijvingsnummer 203, investeringen 3

**Schema B3 : De investeringsenveloppe.
IE/26 Grondgebiedzaken 2018**

DEEL 1 : UITGAVEN	Code	Verbintenis krediet	Transactiekredieten							
			<<<	2019	2020	2021	2022	2023	2024	>>>
I. Investeringsen in financiële vaste activa		0	0	0	0	0	0	0	0	0
A.Extern verzelfstandige agenschappen	280	0	0	0	0	0	0	0	0	0
B.Intergemeentelijke samenwerkingsverbanden en soortgelijke entiteiten	281	0	0	0	0	0	0	0	0	0
C.Publiek-Private Samenwerkingsverbanden	282	0	0	0	0	0	0	0	0	0
D.OCMW-verenigingen	283	0	0	0	0	0	0	0	0	0
E.Andere financiële vaste activa	284/8	0	0	0	0	0	0	0	0	0
II. Investeringsen in materiële vaste activa		511.000	151.000	360.000	0	0	0	0	0	0
A. Gemeenschapsgoederen en bedrijfsmatige materiële vaste activa		511.000	151.000	360.000	0	0	0	0	0	0
1.Terreinen en gebouwen	220/3-229	375.000	135.000	240.000	0	0	0	0	0	0
2.Wegen en overige infrastructuur	224/8	136.000	16.000	120.000	0	0	0	0	0	0
3.Roerende goederen	23/4	0	0	0	0	0	0	0	0	0
4.Leasing en soortgelijke rechten	25	0	0	0	0	0	0	0	0	0
5.Erfgoed	27	0	0	0	0	0	0	0	0	0
B. Overige materiële vaste activa		0	0	0	0	0	0	0	0	0
1.Onroerende goederen	260/4	0	0	0	0	0	0	0	0	0
2.Roerende goederen	265/9	0	0	0	0	0	0	0	0	0
C. Vooruitbetalingen op investeringen in materiële vaste activa	2906	0	0	0	0	0	0	0	0	0
III. Investeringsen in immateriële vaste activa	21	25.000	0	25.000	0	0	0	0	0	0
IV. Toegestane investeringssubsidies	664	0	0	0	0	0	0	0	0	0
TOTAAL UITGAVEN		536.000	151.000	385.000	0	0	0	0	0	0

**Schema B3 : De investeringsenveloppe.
IE/26 Grondgebiedzaken 2018**

DEEL 2 : INKOMSTEN	Code	Verbintenis	Transactiekredieten							
		krediet	<<<	2019	2020	2021	2022	2023	2024	>>>
I. Verkoop van financiële vaste activa		0	0	0	0	0	0	0	0	0
A.Extern verzelfstandigde agenschappen	280	0	0	0	0	0	0	0	0	0
B.Intergemeentelijke samenwerkingsverbanden en soortgelijke entiteiten	281	0	0	0	0	0	0	0	0	0
C.Publiek-Private samenwerkingsverbanden	282	0	0	0	0	0	0	0	0	0
D.OCMW-verenigingen	283	0	0	0	0	0	0	0	0	0
E.Andere financiële vaste activa	284/8	0	0	0	0	0	0	0	0	0
II. Verkoop van materiële vaste activa		0	0	0	0	0	0	0	0	0
A. Gemeenschapsgoederen en bedrijfsmatige materiële vaste activa		0	0	0	0	0	0	0	0	0
1.Terreinen en gebouwen	220/3-229	0	0	0	0	0	0	0	0	0
2.Wegen en overige infrastructuur	224/8	0	0	0	0	0	0	0	0	0
3.Roerende goederen	23/4	0	0	0	0	0	0	0	0	0
4.Leasing en soortgelijke rechten	25	0	0	0	0	0	0	0	0	0
5.Erfgoed	27	0	0	0	0	0	0	0	0	0
B. Overige materiële vaste activa		0	0	0	0	0	0	0	0	0
1.Onroerende goederen	260/4	0	0	0	0	0	0	0	0	0
2.Roerende goederen	265/9	0	0	0	0	0	0	0	0	0
C. Ontvangen vooruitbetaling op de verkoop van materiële vaste activa	176	0	0	0	0	0	0	0	0	0
III. Verkoop van immateriële vaste activa	21	0	0	0	0	0	0	0	0	0
IV. Investeringsubsidies en -schenkingen	150-180-4951/2	85.000	25.000	60.000	0	0	0	0	0	0
TOTAAL ONTVANGSTEN		85.000	25.000	60.000	0	0	0	0	0	0

Inschrijvingen in budgetjournaal : lijnnummer 192935, inschrijvingsnummer 203, investeringen 3

Schema B4 : De transactiekredieten inzake investeringsverrichtingen

	Uitgaven	Ontvangst	Saldo
00 - Algemene financiering	500.000	0	-500.000
01 - Dienstverlening	0	0	0
02 - Vrije Tijd	2.934.597	42.000	-2.892.597
03 - Welzijn	0	0	0
04 - Grondgebiedzaken	9.556.933	3.439.970	-6.116.963
05 - Algemene Zaken	5.972.393	2.432.054	-3.540.339
Totalen	18.963.923	5.914.024	-13.049.899

Inschrijvingen in budgetjournaal : lijnnummer 192935, inschrijvingsnummer 203, investeringen 3

Schema B5 : Het liquiditeitenbudget

RESULTAAT OP KASBASIS	Code	Budget
I. Exploitantiebudget (B-A)		3 665 409
A. Uitgaven	60/5-694	22 676 329
B. Ontvangsten		26 341 738
1.a. Belastingen en boetes	73	18 474 630
1.b. Algemene werkingsbijdrage van andere lokale overheden	7401	0
1.c. Tussenkost door derden in het tekort van het boekjaar	794	0
2. Overige	70-7400-7402/9-742/8-	7 867 108
II. Investeringsbudget (B-A)		-13 049 899
A. Uitgaven	21/28-2906-664	18 963 923
B. Ontvangsten	150-176-180-4951/2-	5 914 024
III. Andere (B-A)		176 927
A. Uitgaven		1 638 073
1. Aflossing financiële schulden		1 638 073
a. Periodieke aflossingen	421/4	1 638 073
b. Niet-periodieke aflossingen	171/4	0
2. Toegestane leningen	2903/4	0
3. Overige transacties	178-2905	0
B. Ontvangsten		1 815 000
1. Op te nemen leningen en leasings	171/4	1 815 000
2. Terugvordering van aflossing van financiële schulden		0
a. Periodieke terugvorderingen	4943/4	0
b. Niet-periodieke terugvorderingen	2903/4	0
3. Overige transacties	102-178-4949-4959	0
IV. Budgettaire resultaat boekjaar (I+II+III)		-9 207 564
V. Gecumuleerde budgettaire resultaat vorig boekjaar		11 676 648
VI. Gecumuleerde budgettaire resultaat (IV+V)		2 469 084
VII. Bestemde gelden (toestand op 31 december)		0
A. Bestemde gelden voor de exploitatie	0901	0
B. Bestemde gelden voor investeringen	0902	0
C. Bestemde gelden voor andere verrichtingen	0903	0
VIII. Resultaat op kasbasis (VI-VII)		2 469 084

BESTEMDE GELDEN	Bedrag op 1/1	Mutatie	Bedrag op 31/12
I. Exploitatie			
II. Investerings			
III. Andere verrichtingen			

Inschrijvingen in budgetjournaal : lijnnummer 192935, inschrijvingsnummer 203, exploitatie 200, investeringen 3, andere 0

Schema TB1 : Exploitatiebudget per beleidsdomein

	Code	Totaal	00 Algemene financie ring	01 Dienstverlening	02 Vrije Tijd	03 Welzijn	04 Grondgebiedzaken	05 Algemene Zaken
I. Uitgaven		22 676 329	273 398	931 395	2 234 421	1 590 775	8 028 415	9 617 926
A. Operationele uitgaven		22 511 176	109 248	931 395	2 234 421	1 590 775	8 028 415	9 616 923
1. Goederen en diensten	60/1	7 465 863	103 858	405 107	1 086 423	23 311	2 909 706	2 937 458
2. Bezoldigingen, sociale lasten en pensioenen	62	8 840 579	0	526 288	1 028 936	47 804	3 497 433	3 740 119
3. Specifieke kosten sociale dienst OCMW	648	0	0	0	0	0	0	0
4. Toegestane werkingssubsidies	649	6 182 684	0	0	108 040	1 519 661	1 618 577	2 936 407
5. Andere operationele uitgaven	640/7	22 050	5 390	0	11 022	0	2 700	2 938
B. Financiële uitgaven	65	165 153	164 150	0	0	0	0	1 003
C. Rechthebbenden uit het overschot van het boekjaar	694	0	0	0	0	0	0	0
II. Ontvangsten		26 341 738	22 044 327	202 330	209 367	2 640	1 669 940	2 213 135
A. Operationele ontvangsten		25 658 702	22 039 327	202 330	209 367	2 640	991 904	2 213 135
1. Ontvangsten uit de werking	70	1 441 702	64 763	200 000	188 283	2 200	831 837	154 618
2. Fiscale ontvangsten en boetes	73	18 474 630	18 344 630	0	14 000	0	116 000	0
3. Werkingssubsidies	740	5 629 838	3 629 933	0	3 032	0	28 124	1 968 749
4. Recuperatie specifieke kosten OCMW	748	0	0	0	0	0	0	0
5. Andere operationele ontvangsten	741/7	112 532	0	2 330	4 051	440	15 943	89 768
B. Financiële ontvangsten	75	683 036	5 000	0	0	0	678 036	0
C. Tussenkost door derden in het tekort van het boekjaar	794	0	0	0	0	0	0	0
III. Saldo		3 665 409	21 770 929	-729 065	-2 025 054	-1 588 135	-6 358 476	-7 404 790

Inschrijvingen in budgetjournaal : lijnummer 192935, inschrijvingsnummer 203, exploitatie 200

Schema TB2 : Evolutie van het exploitatiebudget.

	Code	Jaarrekening 2017	Budget 2018	Budget 2019
I. Uitgaven		18 140 035	22 277 119	22 676 329
A. Operationele uitgaven		17 830 332	22 047 982	22 511 176
1. Goederen en diensten	60/1	5 240 078	7 679 952	7 465 863
2. Bezoldigingen, sociale lasten en pensioenen	62	6 935 977	8 242 607	8 840 579
3. Specifieke kosten sociale dienst OCMW	648	0	0	0
4. Toegestane werkingssubsidies	649	5 455 139	5 924 123	6 182 684
5. Andere operationele uitgaven	640/7	199 139	201 301	22 050
B. Financiële uitgaven	65	309 703	229 137	165 153
C. Rechthebbenden uit het overschot van het boekjaar	694	0	0	0
II. Ontvangsten		25 668 436	25 368 330	26 341 738
A. Operationele ontvangsten		24 871 202	24 595 741	25 658 702
1. Ontvangsten uit de werking	70	1 619 053	1 505 753	1 441 702
2. Fiscale ontvangsten en boetes		17 641 146	17 358 678	18 474 630
a. Aanvullende belastingen		15 959 306	15 287 383	16 747 667
1. Opcentiemen op de onroerende voorheffing	7300	5 979 110	6 100 811	6 416 316
2. Aanvullende belasting op de personenbelasting	7301	9 096 370	8 389 755	9 411 024
3. Andere aanvullende belastingen	7302/9	883 825	796 817	920 327
b. Andere belastingen	731/9	1 681 840	2 071 295	1 726 963
3. Werkingssubsidies		5 497 745	5 611 963	5 629 838
a. Algemene werkingssubsidies		3 527 941	3 535 306	3 629 933
1. Gemeente- of provinciefonds	7400	2 615 876	2 703 587	2 798 214
2. Gemeentelijke of provinciale bijdrage	7401	0	0	0
3. Andere algemene werkingssubsidies	7402/4	912 065	831 719	831 719
b. Specifieke werkingssubsidies	7405/9	1 969 804	2 076 656	1 999 905
4. Recuperatie specifieke kosten sociale dienst OCMW	748	0	0	0
5. Andere operationele ontvangsten	742/7	113 258	119 348	112 532
B. Financiële ontvangsten	75	797 234	772 589	683 036
C. Tussenkost door derden in het tekort van het boekjaar	794	0	0	0
III. Saldo		7 528 401	3 091 211	3 665 409

Inschrijvingen in budgetjournaal : lijnnummer 192935, inschrijvingsnummer 203, exploitatie 200

Schema TB3: Transactiekredieten voor

DEEL 1 : UITGAVEN	Code	Totaal	00 Algemene financie ring	01 Dienstverlening	02 Vrije Tijd	03 Welzijn	04 Grondgebiedzake n	05 Algemene Zaken
I. Investerings in financiële vaste activa		10 105	0	0	0	0	10 105	0
A. Extern verzelfstandigde agentschappen	280	0	0	0	0	0	0	0
B. Intergemeentelijke samenwerkingsverbanden en soortgelijke entiteiten	281	10 105	0	0	0	0	10 105	0
C. Publiek-Private Samenwerkingsverbanden	282	0	0	0	0	0	0	0
D. OCMW-verenigingen	283	0	0	0	0	0	0	0
E. Andere financiële vaste activa	284/8	0	0	0	0	0	0	0
II. Investerings in materiële vaste activa		18 363 158	500 000	0	2 934 597	0	8 981 168	5 947 393
A. Gemeenschapsgoederen en bedrijfsmatige materiële vaste activa		18 363 158	500 000	0	2 934 597	0	8 981 168	5 947 393
1. Terreinen en gebouwen	220/3-9	8 819 550	500 000	0	2 561 000	0	166 000	5 592 550
2. Wegen en overige infrastructuur	224/8	8 205 829	0	0	84 661	0	8 121 168	0
3. Roerende goederen	23/4	1 337 779	0	0	288 936	0	694 000	354 843
4. Leasing en soortgelijke rechten	25	0	0	0	0	0	0	0
5. Erfgoed	27	0	0	0	0	0	0	0
B. Overige materiële vaste activa		0	0	0	0	0	0	0
1. Onroerende goederen	260/4	0	0	0	0	0	0	0
2. Roerende goederen	265/9	0	0	0	0	0	0	0
C. Vooruitbetalingen op investeringen in materiële vaste activa	2906	0	0	0	0	0	0	0
III. Investerings in immateriële vaste activa	21	588 000	0	0	0	0	563 000	25 000
IV. Toegestane investeringssubsidies	664	2 660	0	0	0	0	2 660	0
VI. TOTAAL UITGAVEN		18 963 923	500 000	0	2 934 597	0	9 556 933	5 972 393

Schema TB3: Transactiekredieten voor

DEEL 2 : ONTVANGSTEN	Code	Totaal	00 Algemene financie ring	01 Dienstverlening	02 Vrije Tijd	03 Welzijn	04 Grondgebiedzake n	05 Algemene Zaken
I. Verkoop van financiële vaste activa		0	0	0	0	0	0	0
A. Extern verzelfstandigde agentschappen	280	0	0	0	0	0	0	0
B. Intergemeentelijke samenwerkingsverbanden en soortgelijke entiteiten	281	0	0	0	0	0	0	0
C. Publiek-Private Samenwerkingsverbanden	282	0	0	0	0	0	0	0
D. OCMW-verenigingen	283	0	0	0	0	0	0	0
E. Andere financiële vaste activa	284/8	0	0	0	0	0	0	0
II. Verkoop van materiële vaste activa		0	0	0	0	0	0	0
A. Gemeenschapsgoederen en bedrijfsmatige materiële vaste activa		0	0	0	0	0	0	0
1. Terreinen en gebouwen	220/3-9	0	0	0	0	0	0	0
2. Wegen en overige infrastructuur	224/8	0	0	0	0	0	0	0
3. Roerende goederen	23/4	0	0	0	0	0	0	0
4. Leasing en soortgelijke rechten	25	0	0	0	0	0	0	0
5. Erfgoed	27	0	0	0	0	0	0	0
B. Overige materiële vaste activa		0	0	0	0	0	0	0
1. Onroerende goederen	260/4	0	0	0	0	0	0	0
2. Roerende goederen	265/9	0	0	0	0	0	0	0
C. Ontvangen vooruitbetalingen op de verkoop van materiële vaste activa	176	0	0	0	0	0	0	0
III. Verkoop van immateriële vaste activa	21	0	0	0	0	0	0	0
IV. Investeringsubsidies en -schenkingen	150-1781-4951/2	5 914 024	0	0	42 000	0	3 439 970	2 432 054
VI. TOTAAL ONTVANGSTEN		5 914 024	0	0	42 000	0	3 439 970	2 432 054

Inschrijvingen in budgetjournaal : lijnnummer 192935, inschrijvingsnummer 203, investeringen 3

Schema TB4:

Evolutie van de transactiekredieten voor investeringsverrichtingen.

	Code	Jaarrekening 2017	Budget 2018	Budget 2019
DEEL 1 : UITGAVEN				
I. Investerings in financiële vaste activa		123 328	571 105	10 105
A. Extern verzelfstandigde agentschappen	280	0	0	0
B. Intergemeentelijke samenwerkingsverbanden en soortgelijke entiteiten	281	80 314	10 105	10 105
C. Publiek-Private Samenwerkingsverbanden	282	0	0	0
D. OCMW-verenigingen	283	0	0	0
E. Andere financiële vaste activa	284/8	43 015	561 000	0
II. Investerings in materiële vaste activa		4 037 121	15 956 124	18 363 158
A. Gemeenschapsgoederen en bedrijfsmatige materiële vaste activa		4 037 121	15 950 924	18 363 158
1. Terreinen en gebouwen	220/3-9	1 355 228	4 890 583	8 819 550
2. Wegen en overige infrastructuur	224/8	2 447 904	9 189 289	8 205 829
3. Roerende goederen	23/4	233 988	1 431 052	1 337 779
4. Leasing en soortgelijke rechten	25	0	440 000	0
5. Erfgoed	27	0	0	0
B. Overige materiële vaste activa		0	5 200	0
1. Onroerende goederen	260/4	0	0	0
2. Roerende goederen	265/9	0	5 200	0
C. Vooruitbetalingen op investeringen in materiële vaste activa		0	0	0
	2906	0	0	0
III. Investerings in immateriële vaste activa		21	1 311 964	588 000
IV. Toegestane investeringssubsidies		664	89 586	2 660
TOTAAL UITGAVEN		4 313 979	17 928 778	18 963 923
DEEL 2 : ONTVANGSTEN				
I. Verkoop van financiële vaste activa		0	2 238 577	0
A. Extern verzelfstandigde agentschappen	280	0	0	0
B. Intergemeentelijke samenwerkingsverbanden en soortgelijke entiteiten	281	0	2 238 577	0
C. Publiek-Private Samenwerkingsverbanden	282	0	0	0
D. OCMW-verenigingen	283	0	0	0
E. Andere financiële vaste activa	284/8	0	0	0
II. Verkoop van materiële vaste activa		0	2 825 783	0
A. Gemeenschapsgoederen en bedrijfsmatige materiële vaste activa		0	2 825 783	0
1. Terreinen en gebouwen	220/3-9	0	0	0
2. Wegen en overige infrastructuur	224/8	0	2 801 478	0
3. Roerende goederen	23/4	0	24 305	0
4. Leasing en soortgelijke rechten	25	0	0	0
5. Erfgoed	27	0	0	0
B. Overige materiële vaste activa		0	0	0
1. Onroerende goederen	260/4	0	0	0
2. Roerende goederen	265/9	0	0	0
C. Ontvangen vooruitbetalingen op de verkoop van materiële vaste activa		0	0	0
	176	0	0	0
III. Verkoop van immateriële vaste activa		0	0	0
IV. Investeringsubsidies en -schenkingen		105 647	1 904 825	5 914 024
	150-180- 4951/2- (159)-(1781)			
TOTAAL ONTVANGSTEN		105 647	6 969 185	5 914 024

Inschrijvingen in budgetjournaal : lijnnummer 192935, inschrijvingsnummer 203, investeringen 3

Schema TB5 : Evolutie van het liquiditeitenbudget.

RESULTAAT OP KASBASIS	Code	Jaarrekening 2017	Budget 2018	Budget 2019
I. Exploitantiebudget (B-A)		7 528 401	3 091 211	3 665 409
A. Uitgaven	60/5-694	18 140 035	22 277 119	22 676 329
B. Ontvangsten		25 668 436	25 368 330	26 341 738
a. Belastingen en boetes	73	17 641 146	17 358 678	18 474 630
b. Algemene werkingsbijdrage van andere lokale overheden	7401	0	0	0
c. Tussenkost door derden in het tekort van het boekjaar	794	0	0	0
2. Overige	70-7400-7402/9-742/8-75	8 027 290	8 009 653	7 867 108
II. Investeringsbudget (B-A)		-4 208 332	-10 959 593	-13 049 899
A. Uitgaven	21/28-2906-664	4 313 979	17 928 778	18 963 923
B. Ontvangsten	150-176-180-21/28-4951/2-(159)-(1781)	105 647	6 969 185	5 914 024
III. Andere (B-A)		-1 928 508	-1 324 165	176 927
A. Uitgaven		1 928 508	1 764 165	1 638 073
1. Aflossing financiële schulden		1 898 508	1 764 165	1 638 073
a. Periodieke aflossingen	421/4	1 898 508	1 764 165	1 638 073
b. Niet-periodieke aflossingen	171/4	0	0	0
2. Toegestane leningen	2903/4-(2930)	30 000	0	0
3. Overige transacties		0	0	0
a. Terugbetaling van borgtochten ontvangen in contanten	178	0	0	0
b. Vorderingen op lange termijn die binnen het jaar vervallen	2905-(664)	0	0	0
B. Ontvangsten		0	440 000	1 815 000
1. Op te nemen leningen en leasings	171/4	0	440 000	1 815 000
2. Terugvordering van aflossing van financiële schulden		0	0	0
a. Periodieke terugvorderingen	4943/4-(4953)	0	0	0
b. Niet-periodieke terugvorderingen	2903/4-(2930)	0	0	0
3. Overige transacties		0	0	0
a. Borgtochten ontvangen in contanten	178	0	0	0
b. Vorderingen op lange termijn die binnen het jaar vervallen	4949-4959-(4940)	0	0	0
c. Schenkingen, andere dan opgenomen onder deel I en II	102	0	0	0
IV. Budgettaire resultaat boekjaar (I+II+III)		1 391 561	-9 192 547	-9 207 564
V. Gecumuleerde budgettaire resultaat vorig		19 477 634	20 869 195	11 676 648
VI. Gecumuleerde budgettaire resultaat (IV+V)		20 869 195	11 676 648	2 469 084
VII. Bestemde gelden (toestand op 31 december)		0	0	0
A. Bestemde gelden voor de exploitatie	0901-(911)	0	0	0
B. Bestemde gelden voor investeringen	0902-(912)	0	0	0
C. Bestemde gelden voor andere verrichtingen	0903-(913)	0	0	0
VIII. Resultaat op kasbasis (VI-VII)		20 869 195	11 676 648	2 469 084

BESTEMDE GELDEN	Jaarrekening 2017	Budget 2018	Budget 2019
I. Exploitatie	0	0	0
II. Investerings	0	0	0
III. Andere verrichtingen	0	0	0

Inschrijvingen in budgetjournaal : lijnnummer 192935, inschrijvingsnummer 203, exploitatie 200

Strategische doelstelling nr. 001: Kortenberg voluit leven

Beleidsdoelstelling nr. 001.001: Kortenberg voert een zuinig en vooruitziend financieel beleid

Voor een doordacht en zorgvuldig financieel beleid zijn een modern financieel management, goede planning en een efficiënt gebruik van de middelen van essentieel belang. Een structureel financieel evenwicht op het einde van het dienstjaar is hierbij het uitgangspunt. Jaarlijks zal bijgevolg het beleid worden bepaald in functie van wat financieel haalbaar is. Het gemeentebestuur wil dan ook werk maken van een rigoureuze maar verantwoorde verdere afbouw van de netto financiële schuld.

Actieplan nr. 001.001.001 Toezien op het verloop van belastingen

Actie nr. 001.001.001.002 Gemeentebelastingen

Raming van de uitgaven en ontvangsten (2019)	EXPLOITATIE	INVESTERINGEN	ANDERE
Uitgaven	1.640	0	0
Ontvangsten	1.596.963	0	0
Saldo	1.595.323	0	0

Actie nr. 001.001.001.004 Geen verhoging van opcentiemen onroerende voorheffing of aanvullende personenbelasting

Raming van de uitgaven en ontvangsten (2019)	EXPLOITATIE	INVESTERINGEN	ANDERE
Uitgaven	93.631	0	0
Ontvangsten	15.827.340	0	0
Saldo	15.733.709	0	0

Actieplan nr. 001.001.002 Recurrent financieel beleid

Actie nr. 001.001.002.001 Gemeentefonds en aanvullende dotatie (Eliataks), gemeentelijke sectorale subsidies

Raming van de uitgaven en ontvangsten (2019)	EXPLOITATIE	INVESTERINGEN	ANDERE
Uitgaven	0	0	0
Ontvangsten	3.297.107	0	0
Saldo	3.297.107	0	0

Actie nr. 001.001.002.002 Overige ontvangsten en uitgaven

Raming van de uitgaven en ontvangsten (2019)	EXPLOITATIE	INVESTERINGEN	ANDERE
Uitgaven	17.525	0	70.000
Ontvangsten	2.054.604	0	0
Saldo	2.037.079	0	-70.000

Actie nr. 001.001.002.003 Financiële kosten en schulden

Raming van de uitgaven en ontvangsten (2019)	EXPLOITATIE	INVESTERINGEN	ANDERE
Uitgaven	158.968	0	1.568.073
Ontvangsten	0	0	0
Saldo	-158.968	0	-1.568.073

Actie nr. 001.001.002.004 Gecumuleerd resultaat

Raming van de uitgaven en ontvangsten (2019)	EXPLOITATIE	INVESTERINGEN	ANDERE
Uitgaven	0	0	0
Ontvangsten	0	0	0
Saldo	0	0	0

Beleidsdoelstelling nr. 001.002: Kortenberg organiseert een laagdrempelige bibliotheek, aangepast aan de hedendaagse behoeften

Actieplan nr. 001.002.001 Stimuleren van cultuureducatie en leesmotivatie

Actie nr. 001.002.001.003 Onderhouden en aanvullen van collectie volwassenen boeken

Raming van de uitgaven en ontvangsten (2019)	EXPLOITATIE	INVESTERINGEN	ANDERE
Uitgaven	29.552	0	0
Ontvangsten	0	0	0

Doelstellingen Budget

Saldo	-29.552	0	0
-------	---------	---	---

Actie nr. 001.002.001.004 Onderhouden en aanvullen collectie AVM

Raming van de uitgaven en ontvangsten (2019)	EXPLOITATIE	INVESTERINGEN	ANDERE
Uitgaven	14.268	0	0
Ontvangsten	0	0	0
Saldo	-14.268	0	0

Actie nr. 001.002.001.005 Onderhouden en aanvullen collectie jeugdboeken

Raming van de uitgaven en ontvangsten (2019)	EXPLOITATIE	INVESTERINGEN	ANDERE
Uitgaven	15.760	0	0
Ontvangsten	0	0	0
Saldo	-15.760	0	0

Actie nr. 001.002.001.007 Onderhouden en aanvullen collectie abonnementen (inbegrepen vakbladen)

Raming van de uitgaven en ontvangsten (2019)	EXPLOITATIE	INVESTERINGEN	ANDERE
Uitgaven	11.316	0	0
Ontvangsten	0	0	0
Saldo	-11.316	0	0

Actie nr. 001.002.001.008 Aanbieden van auteurslezingen

Raming van de uitgaven en ontvangsten (2019)	EXPLOITATIE	INVESTERINGEN	ANDERE
Uitgaven	4.867	0	0
Ontvangsten	0	0	0
Saldo	-4.867	0	0

Actie nr. 001.002.001.009 Aanbieden van een gebruiksvriendelijk online catalogus

Raming van de uitgaven en ontvangsten (2019)	EXPLOITATIE	INVESTERINGEN	ANDERE
Uitgaven	1.200	0	0
Ontvangsten	0	0	0
Saldo	-1.200	0	0

Actie nr. 001.002.001.010 Aanbieden van een evenement rond woordkunst

Raming van de uitgaven en ontvangsten (2019)	EXPLOITATIE	INVESTERINGEN	ANDERE
Uitgaven	413	0	0
Ontvangsten	0	0	0
Saldo	-413	0	0

Actie nr. 001.002.001.012 Inrichten van een kinder en jeugdjury

Raming van de uitgaven en ontvangsten (2019)	EXPLOITATIE	INVESTERINGEN	ANDERE
Uitgaven	939	0	0
Ontvangsten	0	0	0
Saldo	-939	0	0

Actieplan nr. 001.002.002 Voorzien van een aangepaste dienstverlening voor personen met beperkte mobiliteit en voor moeilijk bereikbare doelgroepen (cultureel, educatief en sociaaleconomisch)

Actie nr. 001.002.002.001 Opstarten van een Makkelijk Lezenplein voor kinderen met leesproblemen en anderstaligen

Raming van de uitgaven en ontvangsten (2019)	EXPLOITATIE	INVESTERINGEN	ANDERE
Uitgaven	985	0	0
Ontvangsten	0	0	0
Saldo	-985	0	0

Actie nr. 001.002.002.004 Promoten en uitwerken van de collectie EHBL

Raming van de uitgaven en ontvangsten (2019)	EXPLOITATIE	INVESTERINGEN	ANDERE
Uitgaven	485	0	0
Ontvangsten	0	0	0

Doelstellingen Budget

Saldo	-485	0	0
-------	------	---	---

Actie nr. 001.002.002.005 Inrichten activiteiten voor volwassenen ter promotie bibliotheekgebruik

Raming van de uitgaven en ontvangsten (2019)	EXPLOITATIE	INVESTERINGEN	ANDERE
Uitgaven	2.578	0	0
Ontvangsten	1.500	0	0
Saldo	-1.078	0	0

Actie nr. 001.002.002.006 Inrichten activiteiten voor jeugd ter promotie bibliotheekgebruik

Raming van de uitgaven en ontvangsten (2019)	EXPLOITATIE	INVESTERINGEN	ANDERE
Uitgaven	1.978	0	0
Ontvangsten	700	0	0
Saldo	-1.278	0	0

Actie nr. 001.002.002.007 Verzorgen boekbezorging in de serviceflats

Raming van de uitgaven en ontvangsten (2019)	EXPLOITATIE	INVESTERINGEN	ANDERE
Uitgaven	0	0	0
Ontvangsten	0	0	0
Saldo	0	0	0

Actie nr. 001.002.002.008 Opmaken behoeftenstudie voor dienst 'boek aan huis'

Raming van de uitgaven en ontvangsten (2019)	EXPLOITATIE	INVESTERINGEN	ANDERE
Uitgaven	1.014	0	0
Ontvangsten	0	0	0
Saldo	-1.014	0	0

Actie nr. 001.002.002.011 Inrichten activiteiten voor senioren ter promotie bibliotheekgebruik

Raming van de uitgaven en ontvangsten (2019)	EXPLOITATIE	INVESTERINGEN	ANDERE
Uitgaven	519	0	0
Ontvangsten	0	0	0
Saldo	-519	0	0

Actie nr. 001.002.002.012 Inrichten activiteiten voor jongeren ter promotie bibliotheekgebruik

Raming van de uitgaven en ontvangsten (2019)	EXPLOITATIE	INVESTERINGEN	ANDERE
Uitgaven	800	0	0
Ontvangsten	0	0	0
Saldo	-800	0	0

Actie nr. 001.002.002.013 Boekstart

Raming van de uitgaven en ontvangsten (2019)	EXPLOITATIE	INVESTERINGEN	ANDERE
Uitgaven	2.000	0	0
Ontvangsten	0	0	0
Saldo	-2.000	0	0

Actieplan nr. 001.002.003 Bevorderen van e-inclusie en mediawijsheid

Actie nr. 001.002.003.001 Onderhouden en uitbreiden van de digitale collectie (fundels, go-pres...)

Raming van de uitgaven en ontvangsten (2019)	EXPLOITATIE	INVESTERINGEN	ANDERE
Uitgaven	2.936	0	0
Ontvangsten	0	0	0
Saldo	-2.936	0	0

Actie nr. 001.002.003.002 Aanbieden van e-readers

Raming van de uitgaven en ontvangsten (2019)	EXPLOITATIE	INVESTERINGEN	ANDERE
Uitgaven	500	0	0
Ontvangsten	0	0	0
Saldo	-500	0	0

Doelstellingen Budget

Actie nr. 001.002.003.003 Verlenen medewerking aan de digitale week

Raming van de uitgaven en ontvangsten (2019)	EXPLOITATIE	INVESTERINGEN	ANDERE
Uitgaven	1.510	0	0
Ontvangsten	0	0	0
Saldo	-1.510	0	0

Actie nr. 001.002.003.005 Ter beschikking stellen van kwalitatieve pc's of andere hardware met relevante software

Raming van de uitgaven en ontvangsten (2019)	EXPLOITATIE	INVESTERINGEN	ANDERE
Uitgaven	1.500	6.500	0
Ontvangsten	0	0	0
Saldo	-1.500	-6.500	0

Actie nr. 001.002.003.007 Aanbieden van computerhulp in de BIB

Raming van de uitgaven en ontvangsten (2019)	EXPLOITATIE	INVESTERINGEN	ANDERE
Uitgaven	1.500	0	0
Ontvangsten	0	0	0
Saldo	-1.500	0	0

Actieplan nr. 001.002.004 Bestendigen samenwerking met alle onderwijsinrichtingen van de gemeente, zowel voor jeugd- als voor volwassenenonderwijs

Actie nr. 001.002.004.001 Inrichten van workshops, introducties en werkbezoeken voor klassen en groepen van basisonderwijs, volwassenonderwijs en van socio- culturele verenigingen

Raming van de uitgaven en ontvangsten (2019)	EXPLOITATIE	INVESTERINGEN	ANDERE
Uitgaven	623	0	0
Ontvangsten	0	0	0
Saldo	-623	0	0

Actie nr. 001.002.004.002 Verderzetten bestaande leesbevorderingsactiviteiten en uitwerken nieuwe initiatieven

Raming van de uitgaven en ontvangsten (2019)	EXPLOITATIE	INVESTERINGEN	ANDERE
Uitgaven	2.127	0	0
Ontvangsten	0	0	0
Saldo	-2.127	0	0

Actieplan nr. 001.002.005 Verbeteren van de interne organisatie voor een optimale dienstverlening

Actie nr. 001.002.005.001 Overschakelen naar het Provinciale Bibliotheekstelsysteem

Raming van de uitgaven en ontvangsten (2019)	EXPLOITATIE	INVESTERINGEN	ANDERE
Uitgaven	5.324	0	0
Ontvangsten	3.624	0	0
Saldo	-1.700	0	0

Actie nr. 001.002.005.005 Aanschaffen van extra licenties voor het automatiseren van processen en het optimaliseren van het informaticagebruik

Raming van de uitgaven en ontvangsten (2019)	EXPLOITATIE	INVESTERINGEN	ANDERE
Uitgaven	1.390	0	0
Ontvangsten	0	0	0
Saldo	-1.390	0	0

Actie nr. 001.002.005.006 Voorzien van beroepsopleiding voor bibliotheekpersoneel om de ontwikkelingen in informatiebemiddeling en bibliotheekwerk te blijven volgen

Raming van de uitgaven en ontvangsten (2019)	EXPLOITATIE	INVESTERINGEN	ANDERE
Uitgaven	2.009	0	0
Ontvangsten	0	0	0
Saldo	-2.009	0	0

Actieplan nr. 001.002.006 Personeelskosten bibliotheek

Doelstellingen Budget

Actie nr. 001.002.006.001 Personeelskosten bibliotheek

Raming van de uitgaven en ontvangsten (2019)	EXPLOITATIE	INVESTERINGEN	ANDERE
Uitgaven	466.297	0	0
Ontvangsten	1.852	0	0
Saldo	-464.445	0	0

Actieplan nr. 001.002.007 Recurrent beleid

Actie nr. 001.002.007.001 Recurrent beleid

Raming van de uitgaven en ontvangsten (2019)	EXPLOITATIE	INVESTERINGEN	ANDERE
Uitgaven	78.260	25.000	0
Ontvangsten	28.933	0	0
Saldo	-49.327	-25.000	0

Beleidsdoelstelling nr. 001.003: Kortenberg wil de veiligheid van haar burgers garanderen

Actieplan nr. 001.003.002 Organiseren van een optimale voorbereiding tegen mogelijke inbreuken op de veiligheid

Actie nr. 001.003.002.005 Ondersteunen noodplanningsambtenaar

Raming van de uitgaven en ontvangsten (2019)	EXPLOITATIE	INVESTERINGEN	ANDERE
Uitgaven	3.406	0	0
Ontvangsten	0	0	0
Saldo	-3.406	0	0

Actie nr. 001.003.002.006 Updaten veiligheidsportaal van de provincie

Raming van de uitgaven en ontvangsten (2019)	EXPLOITATIE	INVESTERINGEN	ANDERE
Uitgaven	0	0	0
Ontvangsten	0	0	0
Saldo	0	0	0

Actie nr. 001.003.002.007 Verderzetten samenwerking met onder meer provincie, Interleuven en verschillende disciplines

Raming van de uitgaven en ontvangsten (2019)	EXPLOITATIE	INVESTERINGEN	ANDERE
Uitgaven	4.336	0	0
Ontvangsten	0	0	0
Saldo	-4.336	0	0

Actie nr. 001.003.002.009 BIN (Buurt Informatie Netwerk)

Raming van de uitgaven en ontvangsten (2019)	EXPLOITATIE	INVESTERINGEN	ANDERE
Uitgaven	5.500	0	0
Ontvangsten	0	0	0
Saldo	-5.500	0	0

Actieplan nr. 001.003.003 Bijdrage Brandweer en Politiezone HerKO

Actie nr. 001.003.003.001 Bijdrage Brandweer

Raming van de uitgaven en ontvangsten (2019)	EXPLOITATIE	INVESTERINGEN	ANDERE
Uitgaven	895.647	0	0
Ontvangsten	0	0	0
Saldo	-895.647	0	0

Actie nr. 001.003.003.002 Bijdrage politiezone HerKO

Raming van de uitgaven en ontvangsten (2019)	EXPLOITATIE	INVESTERINGEN	ANDERE
Uitgaven	1.975.986	0	0
Ontvangsten	0	0	0
Saldo	-1.975.986	0	0

Beleidsdoelstelling nr. 001.004: Recurrent beleid Ondersteunende diensten

Actieplan nr. 001.004.001 Recurrent beleid Ondersteunende diensten

Doelstellingen Budget

Actie nr. 001.004.001.001 Recurrent beleid ondersteunende diensten

Raming van de uitgaven en ontvangsten (2019)	EXPLOITATIE	INVESTERINGEN	ANDERE
Uitgaven	1.286.582	25.000	0
Ontvangsten	838.254	0	0
Saldo	-448.328	-25.000	0

Actie nr. 001.004.001.002 Recurrent beleid - personeelskosten

Raming van de uitgaven en ontvangsten (2019)	EXPLOITATIE	INVESTERINGEN	ANDERE
Uitgaven	1.914.256	0	0
Ontvangsten	81.146	0	0
Saldo	-1.833.110	0	0

Beleidsdoelstelling nr. 001.005: Kortenberg wil instaan voor het maatschappelijk en individueel welzijn, met een actieve betrokkenheid van alle mensen

Actieplan nr. 001.005.001 Aandacht hebben voor gezonde voeding, beweging en levensstijl

Actie nr. 001.005.001.001 Ondersteuning Logo (toelage)

Raming van de uitgaven en ontvangsten (2019)	EXPLOITATIE	INVESTERINGEN	ANDERE
Uitgaven	475	0	0
Ontvangsten	0	0	0
Saldo	-475	0	0

Actie nr. 001.005.001.002 Sensibiliseringsacties rond het belang van gezonde voeding en beweging

Raming van de uitgaven en ontvangsten (2019)	EXPLOITATIE	INVESTERINGEN	ANDERE
Uitgaven	2.863	0	0
Ontvangsten	0	0	0
Saldo	-2.863	0	0

Actie nr. 001.005.001.003 Voorzien van een toelage aan sociale instellingen

Raming van de uitgaven en ontvangsten (2019)	EXPLOITATIE	INVESTERINGEN	ANDERE
Uitgaven	52.014	0	0
Ontvangsten	0	0	0
Saldo	-52.014	0	0

Actie nr. 001.005.001.004 Voorzien vorming welzijn

Raming van de uitgaven en ontvangsten (2019)	EXPLOITATIE	INVESTERINGEN	ANDERE
Uitgaven	1.002	0	0
Ontvangsten	0	0	0
Saldo	-1.002	0	0

Actie nr. 001.005.001.005 Preventieambtenaar voor drug- en alcoholmisbruik via een intergemeentelijke samenwerkingsovereenkomst

Raming van de uitgaven en ontvangsten (2019)	EXPLOITATIE	INVESTERINGEN	ANDERE
Uitgaven	6.260	0	0
Ontvangsten	0	0	0
Saldo	-6.260	0	0

Actie nr. 001.005.001.006 Ondersteuning van de welzijnsraad

Raming van de uitgaven en ontvangsten (2019)	EXPLOITATIE	INVESTERINGEN	ANDERE
Uitgaven	950	0	0
Ontvangsten	0	0	0
Saldo	-950	0	0

Actie nr. 001.005.001.007 Subsidies seniorenverenigingen

Raming van de uitgaven en ontvangsten (2019)	EXPLOITATIE	INVESTERINGEN	ANDERE
Uitgaven	3.990	0	0
Ontvangsten	0	0	0

Doelstellingen Budget

Saldo	-3.990	0	0
-------	--------	---	---

Actie nr. 001.005.001.008 Aankoop AED-toestel + opleiding

Raming van de uitgaven en ontvangsten (2019)	EXPLOITATIE	INVESTERINGEN	ANDERE
Uitgaven	1.400	0	0
Ontvangsten	0	0	0
Saldo	-1.400	0	0

Actie nr. 001.005.001.010 Sensibiliseren van jeugd inzake drugs/alcohol

Raming van de uitgaven en ontvangsten (2019)	EXPLOITATIE	INVESTERINGEN	ANDERE
Uitgaven	1.578	0	0
Ontvangsten	0	0	0
Saldo	-1.578	0	0

Actie nr. 001.005.001.011 Organiseren seniorenfeesten

Raming van de uitgaven en ontvangsten (2019)	EXPLOITATIE	INVESTERINGEN	ANDERE
Uitgaven	8.981	0	0
Ontvangsten	2.200	0	0
Saldo	-6.781	0	0

Actie nr. 001.005.001.012 Organiseren dansnamiddagen senioren

Raming van de uitgaven en ontvangsten (2019)	EXPLOITATIE	INVESTERINGEN	ANDERE
Uitgaven	0	0	0
Ontvangsten	0	0	0
Saldo	0	0	0

Actieplan nr. 001.005.002 Aandacht en ondersteuning voor de derde- en vierdewereldproblematiek

Actie nr. 001.005.002.002 De gemeente ijvert voor de zgn. 'vierdepijler' - projecten

Raming van de uitgaven en ontvangsten (2019)	EXPLOITATIE	INVESTERINGEN	ANDERE
Uitgaven	7.600	0	0
Ontvangsten	0	0	0
Saldo	-7.600	0	0

Actie nr. 001.005.002.003 Ondersteuning van de GROS

Raming van de uitgaven en ontvangsten (2019)	EXPLOITATIE	INVESTERINGEN	ANDERE
Uitgaven	950	0	0
Ontvangsten	0	0	0
Saldo	-950	0	0

Actieplan nr. 001.005.003 Dotatie OCMW

Actie nr. 001.005.003.001 Dotatie OCMW

Raming van de uitgaven en ontvangsten (2019)	EXPLOITATIE	INVESTERINGEN	ANDERE
Uitgaven	1.275.672	0	0
Ontvangsten	0	0	0
Saldo	-1.275.672	0	0

Actieplan nr. 001.005.004 Personeelskost Welzijn

Actie nr. 001.005.004.001 Personeelskosten Welzijn

Raming van de uitgaven en ontvangsten (2019)	EXPLOITATIE	INVESTERINGEN	ANDERE
Uitgaven	47.990	0	0
Ontvangsten	440	0	0
Saldo	-47.550	0	0

Actieplan nr. 001.005.005 Instaan voor dierenwelzijn

Actie nr. 001.005.005.001 Ondersteunen van de zwervkattensterilisatie

Raming van de uitgaven en ontvangsten (2019)	EXPLOITATIE	INVESTERINGEN	ANDERE

Doelstellingen Budget

Uitgaven	9.348	0	0
Ontvangsten	0	0	0
Saldo	-9.348	0	0

Actie nr. 001.005.005.002 Bijdragen aan opvang en ophaal van dieren

Raming van de uitgaven en ontvangsten (2019)	EXPLOITATIE	INVESTERINGEN	ANDERE
Uitgaven	5.193	0	0
Ontvangsten	0	0	0
Saldo	-5.193	0	0

Actie nr. 001.005.005.003 Organiseren van acties rond dierenwelzijn

Raming van de uitgaven en ontvangsten (2019)	EXPLOITATIE	INVESTERINGEN	ANDERE
Uitgaven	1.039	0	0
Ontvangsten	0	0	0
Saldo	-1.039	0	0

Actie nr. 001.005.005.005 Aanleggen van een hondenspeel- en hondenuitlaatweide

Raming van de uitgaven en ontvangsten (2019)	EXPLOITATIE	INVESTERINGEN	ANDERE
Uitgaven	0	0	0
Ontvangsten	0	0	0
Saldo	0	0	0

Actieplan nr. 001.005.006 Recurrent beleid welzijn

Actie nr. 001.005.006.001 Recurrent beleid Welzijn

Raming van de uitgaven en ontvangsten (2019)	EXPLOITATIE	INVESTERINGEN	ANDERE
Uitgaven	5.879	0	0
Ontvangsten	0	0	0
Saldo	-5.879	0	0

Actieplan nr. 001.005.007 Ondersteunen specifieke doelgroepen

Actie nr. 001.005.007.001 Financiële tegemoetkoming onder de vorm van een ristorno van een gedeelte van de onroerende voorheffing

Raming van de uitgaven en ontvangsten (2019)	EXPLOITATIE	INVESTERINGEN	ANDERE
Uitgaven	95.000	0	0
Ontvangsten	0	0	0
Saldo	-95.000	0	0

Actie nr. 001.005.007.002 Premie voor grote gezinnen

Raming van de uitgaven en ontvangsten (2019)	EXPLOITATIE	INVESTERINGEN	ANDERE
Uitgaven	88.300	0	0
Ontvangsten	0	0	0
Saldo	-88.300	0	0

Beleidsdoelstelling nr. 001.006: Kortenberg wil haar Vlaams karakter behouden met de Nederlandse taal als speerpunt

Actieplan nr. 001.006.001 Voeren van een actief beleid om het Nederlands aan te leren

Actie nr. 001.006.001.003 Organiseren van Nederlandse taalcurssussen via het Huis van Nederlands, Café Combinne en Open School

Raming van de uitgaven en ontvangsten (2019)	EXPLOITATIE	INVESTERINGEN	ANDERE
Uitgaven	5.063	0	0
Ontvangsten	0	0	0
Saldo	-5.063	0	0

Actie nr. 001.006.001.004 Onderhouden en up to date houden van het Taalpunt

Raming van de uitgaven en ontvangsten (2019)	EXPLOITATIE	INVESTERINGEN	ANDERE
Uitgaven	1.350	0	0

Doelstellingen Budget

Ontvangsten	0	0	0
Saldo	-1.350	0	0

Actie nr. 001.006.001.007 Organiseren van cursussen Nederlands voor anderstalige ouders en het voeren van gerichte campagnes

Raming van de uitgaven en ontvangsten (2019)	EXPLOITATIE	INVESTERINGEN	ANDERE
Uitgaven	17.231	0	0
Ontvangsten	0	0	0
Saldo	-17.231	0	0

Actie nr. 001.006.001.008 Organiseren basisopleiding Nederlandse les

Raming van de uitgaven en ontvangsten (2019)	EXPLOITATIE	INVESTERINGEN	ANDERE
Uitgaven	176	0	0
Ontvangsten	0	0	0
Saldo	-176	0	0

Actie nr. 001.006.001.009 Uitbreiding basisopleiding Nederlands

Raming van de uitgaven en ontvangsten (2019)	EXPLOITATIE	INVESTERINGEN	ANDERE
Uitgaven	14.599	0	0
Ontvangsten	0	0	0
Saldo	-14.599	0	0

Actie nr. 001.006.001.010 Vervolg cursus Nederlandse les inrichten (CVO)

Raming van de uitgaven en ontvangsten (2019)	EXPLOITATIE	INVESTERINGEN	ANDERE
Uitgaven	13.181	0	0
Ontvangsten	0	0	0
Saldo	-13.181	0	0

Actieplan nr. 001.006.002 Stimuleren van het gebruik van het Nederlands

Actie nr. 001.006.002.003 Opzetten van sensibiliseringsacties in functie van het Vlaams karakter van Kortenberg

Raming van de uitgaven en ontvangsten (2019)	EXPLOITATIE	INVESTERINGEN	ANDERE
Uitgaven	2.409	0	0
Ontvangsten	0	0	0
Saldo	-2.409	0	0

Beleidsdoelstelling nr. 001.007: Kortenberg wil een toegankelijke open ruimte waarborgen met behoud van het landelijk karakter en historisch patrimonium

Actieplan nr. 001.007.001 Beschermen van het erfgoed

Actie nr. 001.007.001.001 Restaureren erfgoed

Raming van de uitgaven en ontvangsten (2019)	EXPLOITATIE	INVESTERINGEN	ANDERE
Uitgaven	0	56.500	0
Ontvangsten	0	42.000	0
Saldo	0	-14.500	0

Actie nr. 001.007.001.002 Verderzetten restauratie beschermde glasramen in de kerk van Everberg

Raming van de uitgaven en ontvangsten (2019)	EXPLOITATIE	INVESTERINGEN	ANDERE
Uitgaven	0	99.050	0
Ontvangsten	0	0	0
Saldo	0	-99.050	0

Actie nr. 001.007.001.003 Herstellen en onderhouden kapelletjes en ander kleinschalig waardevol erfgoed

Raming van de uitgaven en ontvangsten (2019)	EXPLOITATIE	INVESTERINGEN	ANDERE
Uitgaven	10.589	0	0
Ontvangsten	0	0	0
Saldo	-10.589	0	0

Doelstellingen Budget

Actieplan nr. 001.007.002 Onderhouden van een proper Kortenberg

Actie nr. 001.007.002.001 Verderzetten onderhoudscontract met derden voor het vegen van straten

Raming van de uitgaven en ontvangsten (2019)	EXPLOITATIE	INVESTERINGEN	ANDERE
Uitgaven	105.000	0	0
Ontvangsten	0	0	0
Saldo	-105.000	0	0

Actie nr. 001.007.002.002 Afvoeren gemeentelijk afval

Raming van de uitgaven en ontvangsten (2019)	EXPLOITATIE	INVESTERINGEN	ANDERE
Uitgaven	45.000	0	0
Ontvangsten	0	0	0
Saldo	-45.000	0	0

Actie nr. 001.007.002.003 Verderzetten 'Proper Kortenberg' door IGO Leuven

Raming van de uitgaven en ontvangsten (2019)	EXPLOITATIE	INVESTERINGEN	ANDERE
Uitgaven	80.001	0	0
Ontvangsten	0	0	0
Saldo	-80.001	0	0

Actie nr. 001.007.002.007 Bestrijden van schadelijke planten en dieren

Raming van de uitgaven en ontvangsten (2019)	EXPLOITATIE	INVESTERINGEN	ANDERE
Uitgaven	6.500	0	0
Ontvangsten	0	0	0
Saldo	-6.500	0	0

Actie nr. 001.007.002.008 Aankoop machine voor alternatieve onkruidbestrijding

Raming van de uitgaven en ontvangsten (2019)	EXPLOITATIE	INVESTERINGEN	ANDERE
Uitgaven	0	0	0
Ontvangsten	0	0	0
Saldo	0	0	0

Actie nr. 001.007.002.009 Aankoop klepelmaaier

Raming van de uitgaven en ontvangsten (2019)	EXPLOITATIE	INVESTERINGEN	ANDERE
Uitgaven	0	0	0
Ontvangsten	0	0	0
Saldo	0	0	0

Actie nr. 001.007.002.010 Recurrent beleid

Raming van de uitgaven en ontvangsten (2019)	EXPLOITATIE	INVESTERINGEN	ANDERE
Uitgaven	428.173	115.000	0
Ontvangsten	0	0	0
Saldo	-428.173	-115.000	0

Actie nr. 001.007.002.011 Aankoop bestelwagen/lichte vrachtwagen

Raming van de uitgaven en ontvangsten (2019)	EXPLOITATIE	INVESTERINGEN	ANDERE
Uitgaven	0	580.000	0
Ontvangsten	0	0	0
Saldo	0	-580.000	0

Actie nr. 001.007.002.012 Aankoop 2 containers voor de vrachtwagen

Raming van de uitgaven en ontvangsten (2019)	EXPLOITATIE	INVESTERINGEN	ANDERE
Uitgaven	0	0	0
Ontvangsten	0	0	0
Saldo	0	0	0

Actieplan nr. 001.007.003 Behouden van het profiel van een landelijke gemeente

Doelstellingen Budget

Actie nr. 001.007.003.002 Opstellen beeld-, kwaliteits- en leefbaarheidsstudie

Raming van de uitgaven en ontvangsten (2019)	EXPLOITATIE	INVESTERINGEN	ANDERE
Uitgaven	0	0	0
Ontvangsten	0	0	0
Saldo	0	0	0

Actie nr. 001.007.003.004 Ondersteunen en faciliteren natuurverenigingen en landbouwbedrijven

Raming van de uitgaven en ontvangsten (2019)	EXPLOITATIE	INVESTERINGEN	ANDERE
Uitgaven	4.394	0	0
Ontvangsten	0	0	0
Saldo	-4.394	0	0

Actie nr. 001.007.003.005 Recurrent beleid RO

Raming van de uitgaven en ontvangsten (2019)	EXPLOITATIE	INVESTERINGEN	ANDERE
Uitgaven	116.946	0	0
Ontvangsten	14.000	0	0
Saldo	-102.946	0	0

Actie nr. 001.007.003.007 Personeelskosten RO

Raming van de uitgaven en ontvangsten (2019)	EXPLOITATIE	INVESTERINGEN	ANDERE
Uitgaven	366.129	0	0
Ontvangsten	1.484	0	0
Saldo	-364.646	0	0

Actie nr. 001.007.003.008 Digitale bouwvergunning en omgevingsvergunning

Raming van de uitgaven en ontvangsten (2019)	EXPLOITATIE	INVESTERINGEN	ANDERE
Uitgaven	97.061	0	0
Ontvangsten	0	0	0
Saldo	-97.061	0	0

Actieplan nr. 001.007.004 Waarborgen van een dynamische open ruimte met aandacht voor wonen

Actie nr. 001.007.004.001 Uitvoeren grond- en pandenbeleid dat prioriteit geeft aan betaalbaar wonen

Raming van de uitgaven en ontvangsten (2019)	EXPLOITATIE	INVESTERINGEN	ANDERE
Uitgaven	0	0	0
Ontvangsten	0	0	0
Saldo	0	0	0

Actie nr. 001.007.004.002 Verderzetten initiatief Woonwijzer

Raming van de uitgaven en ontvangsten (2019)	EXPLOITATIE	INVESTERINGEN	ANDERE
Uitgaven	33.408	0	0
Ontvangsten	0	0	0
Saldo	-33.408	0	0

Actie nr. 001.007.004.004 Plannen en erelonen

Raming van de uitgaven en ontvangsten (2019)	EXPLOITATIE	INVESTERINGEN	ANDERE
Uitgaven	50.000	188.000	0
Ontvangsten	0	0	0
Saldo	-50.000	-188.000	0

Beleidsdoelstelling nr. 001.008: Kortenberg wil een duurzaam beleid met oog voor milieu, natuur en landbouw

Actieplan nr. 001.008.001 Verminderen van ecologische voetafdruk en duurzaam wonen

Actie nr. 001.008.001.001 Uitvoeren energie-audits en doorvoeren van energiebesparende maatregelen in de gemeentelijke gebouwen

Raming van de uitgaven en ontvangsten (2019)	EXPLOITATIE	INVESTERINGEN	ANDERE
Uitgaven	0	0	0

Doelstellingen Budget

Ontvangsten	0	0	0
Saldo	0	0	0

Actie nr. 001.008.001.002 Uitbreiden van REUS systeem naar andere gebouwen

Raming van de uitgaven en ontvangsten (2019)	EXPLOITATIE	INVESTERINGEN	ANDERE
Uitgaven	0	0	0
Ontvangsten	0	0	0
Saldo	0	0	0

Actie nr. 001.008.001.003 Aanstellen van een intergemeentelijke duurzaamheidsambtenaar

Raming van de uitgaven en ontvangsten (2019)	EXPLOITATIE	INVESTERINGEN	ANDERE
Uitgaven	0	0	0
Ontvangsten	0	0	0
Saldo	0	0	0

Actie nr. 001.008.001.004 Verlenen van een premie voor het installeren van een hemelwaterput

Raming van de uitgaven en ontvangsten (2019)	EXPLOITATIE	INVESTERINGEN	ANDERE
Uitgaven	2.850	0	0
Ontvangsten	0	0	0
Saldo	-2.850	0	0

Actie nr. 001.008.001.005 Uitvoeren specifiek project i.k.v. het verminderen van de ecologische voetafdruk

Raming van de uitgaven en ontvangsten (2019)	EXPLOITATIE	INVESTERINGEN	ANDERE
Uitgaven	23.500	0	0
Ontvangsten	10.000	0	0
Saldo	-13.500	0	0

Actie nr. 001.008.001.006 Verlenen van premies voor gebruik van herbruikbare luiers

Raming van de uitgaven en ontvangsten (2019)	EXPLOITATIE	INVESTERINGEN	ANDERE
Uitgaven	1.850	0	0
Ontvangsten	0	0	0
Saldo	-1.850	0	0

Actie nr. 001.008.001.008 Verlenen van een premie voor het voorzien van een alternatief vogelschrikkanon

Raming van de uitgaven en ontvangsten (2019)	EXPLOITATIE	INVESTERINGEN	ANDERE
Uitgaven	475	0	0
Ontvangsten	0	0	0
Saldo	-475	0	0

Actie nr. 001.008.001.009 Verlenen van subsidies voor kleine landschapselementen

Raming van de uitgaven en ontvangsten (2019)	EXPLOITATIE	INVESTERINGEN	ANDERE
Uitgaven	950	0	0
Ontvangsten	0	0	0
Saldo	-950	0	0

Actie nr. 001.008.001.010 Verlenen van premies voor isolatie

Raming van de uitgaven en ontvangsten (2019)	EXPLOITATIE	INVESTERINGEN	ANDERE
Uitgaven	38.750	0	0
Ontvangsten	0	0	0
Saldo	-38.750	0	0

Actie nr. 001.008.001.011 Verlenen van premies voor het gebruik van FSC-hout

Raming van de uitgaven en ontvangsten (2019)	EXPLOITATIE	INVESTERINGEN	ANDERE
Uitgaven	594	0	0
Ontvangsten	0	0	0
Saldo	-594	0	0

Doelstellingen Budget

Actie nr. 001.008.001.012 Verlenen van premies voor uitvoeren energie-audit

Raming van de uitgaven en ontvangsten (2019)	EXPLOITATIE	INVESTERINGEN	ANDERE
Uitgaven	475	0	0
Ontvangsten	0	0	0
Saldo	-475	0	0

Actie nr. 001.008.001.014 Verlenen van financiële ondersteuning van groendaken

Raming van de uitgaven en ontvangsten (2019)	EXPLOITATIE	INVESTERINGEN	ANDERE
Uitgaven	713	0	0
Ontvangsten	0	0	0
Saldo	-713	0	0

Actieplan nr. 001.008.004 Beschermen van de biodiversiteit binnen de gemeente

Actie nr. 001.008.004.002 Samenwerken met IGO-Leuven: groenjobs + Mina-werkers (project Intergemeentelijke Natuur & Landschapsploegen)

Raming van de uitgaven en ontvangsten (2019)	EXPLOITATIE	INVESTERINGEN	ANDERE
Uitgaven	72.162	0	0
Ontvangsten	18.124	0	0
Saldo	-54.038	0	0

Actie nr. 001.008.004.003 Samenwerken met IGO-Leuven: hoogtewerkploeg

Raming van de uitgaven en ontvangsten (2019)	EXPLOITATIE	INVESTERINGEN	ANDERE
Uitgaven	8.309	0	0
Ontvangsten	0	0	0
Saldo	-8.309	0	0

Actie nr. 001.008.004.004 Voorzien van basisondersteuning milieu door Inter-Leuven

Raming van de uitgaven en ontvangsten (2019)	EXPLOITATIE	INVESTERINGEN	ANDERE
Uitgaven	27.333	0	0
Ontvangsten	0	0	0
Saldo	-27.333	0	0

Actie nr. 001.008.004.005 Subsidiëren van natuurpunt en andere milieu-en natuurverenigingen

Raming van de uitgaven en ontvangsten (2019)	EXPLOITATIE	INVESTERINGEN	ANDERE
Uitgaven	3.950	0	0
Ontvangsten	0	0	0
Saldo	-3.950	0	0

Actie nr. 001.008.004.006 Subsidiëren van natuurverenigingen voor aankopen natuurgebieden

Raming van de uitgaven en ontvangsten (2019)	EXPLOITATIE	INVESTERINGEN	ANDERE
Uitgaven	0	2.660	0
Ontvangsten	0	0	0
Saldo	0	-2.660	0

Actie nr. 001.008.004.007 Voorzien toelage MAR

Raming van de uitgaven en ontvangsten (2019)	EXPLOITATIE	INVESTERINGEN	ANDERE
Uitgaven	950	0	0
Ontvangsten	0	0	0
Saldo	-950	0	0

Actie nr. 001.008.004.008 Voorzien toelage actiecomité decibel 25L

Raming van de uitgaven en ontvangsten (2019)	EXPLOITATIE	INVESTERINGEN	ANDERE
Uitgaven	475	0	0
Ontvangsten	0	0	0
Saldo	-475	0	0

Doelstellingen Budget

Actie nr. 001.008.004.009 Voorzien toelage landbouwraad

Raming van de uitgaven en ontvangsten (2019)	EXPLOITATIE	INVESTERINGEN	ANDERE
Uitgaven	950	0	0
Ontvangsten	0	0	0
Saldo	-950	0	0

Actie nr. 001.008.004.010 Participeren aan projecten die door derden georganiseerd worden

Raming van de uitgaven en ontvangsten (2019)	EXPLOITATIE	INVESTERINGEN	ANDERE
Uitgaven	4.750	0	0
Ontvangsten	1.000	0	0
Saldo	-3.750	0	0

Actie nr. 001.008.004.011 Plaatsing van IBA's (Individuele Behandelingsinstallatie voor Afvalwater)

Raming van de uitgaven en ontvangsten (2019)	EXPLOITATIE	INVESTERINGEN	ANDERE
Uitgaven	0	26.000	0
Ontvangsten	0	10.860	0
Saldo	0	-15.140	0

Actieplan nr. 001.008.005 Organiseren van acties inzake sensibilisering en educatie

Actie nr. 001.008.005.001 Organiseren van projecten rond milieu en duurzaamheid

Raming van de uitgaven en ontvangsten (2019)	EXPLOITATIE	INVESTERINGEN	ANDERE
Uitgaven	5.194	0	0
Ontvangsten	0	0	0
Saldo	-5.194	0	0

Actie nr. 001.008.005.002 Verder ondersteunen van het MOS-project

Raming van de uitgaven en ontvangsten (2019)	EXPLOITATIE	INVESTERINGEN	ANDERE
Uitgaven	2.850	0	0
Ontvangsten	0	0	0
Saldo	-2.850	0	0

Actie nr. 001.008.005.003 Realiseren van RLD en landschapskaart

Raming van de uitgaven en ontvangsten (2019)	EXPLOITATIE	INVESTERINGEN	ANDERE
Uitgaven	7.307	0	0
Ontvangsten	0	0	0
Saldo	-7.307	0	0

Actieplan nr. 001.008.006 Voeren van een duurzaam afvalbeleid

Actie nr. 001.008.006.001 Organiseren van opruimacties

Raming van de uitgaven en ontvangsten (2019)	EXPLOITATIE	INVESTERINGEN	ANDERE
Uitgaven	6.693	0	0
Ontvangsten	0	0	0
Saldo	-6.693	0	0

Actie nr. 001.008.006.003 Aankopen PMD-zakken

Raming van de uitgaven en ontvangsten (2019)	EXPLOITATIE	INVESTERINGEN	ANDERE
Uitgaven	46.000	0	0
Ontvangsten	0	0	0
Saldo	-46.000	0	0

Actie nr. 001.008.006.004 Kostenbeheer uitbating van het containerpark

Raming van de uitgaven en ontvangsten (2019)	EXPLOITATIE	INVESTERINGEN	ANDERE
Uitgaven	453.136	0	0
Ontvangsten	0	0	0
Saldo	-453.136	0	0

Doelstellingen Budget

Actie nr. 001.008.006.007 Verderzetten Diftar systeem

Raming van de uitgaven en ontvangsten (2019)	EXPLOITATIE	INVESTERINGEN	ANDERE
Uitgaven	1.136.085	10.105	0
Ontvangsten	30.000	0	0
Saldo	-1.106.085	-10.105	0

Actie nr. 001.008.006.008 Ondergronds brengen glascontainers

Raming van de uitgaven en ontvangsten (2019)	EXPLOITATIE	INVESTERINGEN	ANDERE
Uitgaven	0	16.000	0
Ontvangsten	0	12.000	0
Saldo	0	-4.000	0

Actieplan nr. 001.008.007 Personeelskosten milieu

Actie nr. 001.008.007.001 personeelskosten

Raming van de uitgaven en ontvangsten (2019)	EXPLOITATIE	INVESTERINGEN	ANDERE
Uitgaven	154.727	0	0
Ontvangsten	556	0	0
Saldo	-154.171	0	0

Actieplan nr. 001.008.008 Recurrent beleid milieu

Actie nr. 001.008.008.001 Recurrent beleid milieu

Raming van de uitgaven en ontvangsten (2019)	EXPLOITATIE	INVESTERINGEN	ANDERE
Uitgaven	5.048	40.000	0
Ontvangsten	0	60.000	0
Saldo	-5.048	20.000	0

Beleidsdoelstelling nr. 001.009: Kortenberg wil een openbaar patrimonium dat voldoet aan de huidige milieunormen en met voldoende uitbreidingsmogelijkheden naar de toekomst toe

Actieplan nr. 001.009.001 Realiseren van landschappelijk ingepaste, verzorgde en moderne begraafplaatsen

Actie nr. 001.009.001.001 Ontwikkelen en uitwerken begraafplaatsenplan

Raming van de uitgaven en ontvangsten (2019)	EXPLOITATIE	INVESTERINGEN	ANDERE
Uitgaven	0	35.000	0
Ontvangsten	0	0	0
Saldo	0	-35.000	0

Actie nr. 001.009.001.002 Digitaliseren van de inventarisatie van graven

Raming van de uitgaven en ontvangsten (2019)	EXPLOITATIE	INVESTERINGEN	ANDERE
Uitgaven	0	0	0
Ontvangsten	0	0	0
Saldo	0	0	0

Actie nr. 001.009.001.003 Recurrent beleid begraafplaatsen

Raming van de uitgaven en ontvangsten (2019)	EXPLOITATIE	INVESTERINGEN	ANDERE
Uitgaven	99.044	126.000	0
Ontvangsten	39.750	0	0
Saldo	-59.294	-126.000	0

Actieplan nr. 001.009.002 Verminderen van problemen inzake wateroverlast

Actie nr. 001.009.002.001 Onderhouden en herstellen rioleringsstelsel

Raming van de uitgaven en ontvangsten (2019)	EXPLOITATIE	INVESTERINGEN	ANDERE
Uitgaven	311.096	390.000	0
Ontvangsten	1.500	0	0
Saldo	-309.596	-390.000	0

Actie nr. 001.009.002.002 Uitvoeren project Karterstraat

Doelstellingen Budget

Raming van de uitgaven en ontvangsten (2019)	EXPLOITATIE	INVESTERINGEN	ANDERE
Uitgaven	0	0	0
Ontvangsten	0	0	0
Saldo	0	0	0

Actie nr. 001.009.002.003 Uitvoeren project Vogelenzangstraat

Raming van de uitgaven en ontvangsten (2019)	EXPLOITATIE	INVESTERINGEN	ANDERE
Uitgaven	0	882.604	0
Ontvangsten	0	0	0
Saldo	0	-882.604	0

Actie nr. 001.009.002.004 Uitvoeren project Kasteelstraat (Weesbeekproject)

Raming van de uitgaven en ontvangsten (2019)	EXPLOITATIE	INVESTERINGEN	ANDERE
Uitgaven	0	0	0
Ontvangsten	0	0	0
Saldo	0	0	0

Actie nr. 001.009.002.005 Uitvoeren project Den Tomme en Vrebos

Raming van de uitgaven en ontvangsten (2019)	EXPLOITATIE	INVESTERINGEN	ANDERE
Uitgaven	0	3.220.064	0
Ontvangsten	0	2.443.330	0
Saldo	0	-776.734	0

Actie nr. 001.009.002.006 Onderhouden van waterlopen

Raming van de uitgaven en ontvangsten (2019)	EXPLOITATIE	INVESTERINGEN	ANDERE
Uitgaven	141.888	0	0
Ontvangsten	0	0	0
Saldo	-141.888	0	0

Actie nr. 001.009.002.007 Riolerings- en asfalteringswerken Nederokkerzeelsesteenweg

Raming van de uitgaven en ontvangsten (2019)	EXPLOITATIE	INVESTERINGEN	ANDERE
Uitgaven	0	67.500	0
Ontvangsten	0	0	0
Saldo	0	-67.500	0

Actie nr. 001.009.002.008 Riolerings- en asfalteringswerken Kapellestraat

Raming van de uitgaven en ontvangsten (2019)	EXPLOITATIE	INVESTERINGEN	ANDERE
Uitgaven	0	0	0
Ontvangsten	0	0	0
Saldo	0	0	0

Actie nr. 001.009.002.010 Uitvoeren Project Boeyendaal

Raming van de uitgaven en ontvangsten (2019)	EXPLOITATIE	INVESTERINGEN	ANDERE
Uitgaven	0	35.000	0
Ontvangsten	0	0	0
Saldo	0	-35.000	0

Actie nr. 001.009.002.011 Uitvoeren Project Kruisstraat

Raming van de uitgaven en ontvangsten (2019)	EXPLOITATIE	INVESTERINGEN	ANDERE
Uitgaven	0	11.000	0
Ontvangsten	0	0	0
Saldo	0	-11.000	0

Actie nr. 001.009.002.012 Uitvoeren Project Zavelstraat

Raming van de uitgaven en ontvangsten (2019)	EXPLOITATIE	INVESTERINGEN	ANDERE
Uitgaven	0	21.000	0

Doelstellingen Budget

Ontvangsten	0	0	0
Saldo	0	-21.000	0

Actie nr. 001.009.002.013 Uitvoeren Project Waterstraat

Raming van de uitgaven en ontvangsten (2019)	EXPLOITATIE	INVESTERINGEN	ANDERE
Uitgaven	0	21.000	0
Ontvangsten	0	0	0
Saldo	0	-21.000	0

Actie nr. 001.009.002.014 uitvoeren Project Balkenstraat

Raming van de uitgaven en ontvangsten (2019)	EXPLOITATIE	INVESTERINGEN	ANDERE
Uitgaven	0	21.000	0
Ontvangsten	0	0	0
Saldo	0	-21.000	0

Actie nr. 001.009.002.015 Uitvoeren project Kouterstraat

Raming van de uitgaven en ontvangsten (2019)	EXPLOITATIE	INVESTERINGEN	ANDERE
Uitgaven	0	21.000	0
Ontvangsten	0	0	0
Saldo	0	-21.000	0

Actieplan nr. 001.009.003 Onderhouden van de openbare ruimtes

Actie nr. 001.009.003.001 Onderhouden van wegenis

Raming van de uitgaven en ontvangsten (2019)	EXPLOITATIE	INVESTERINGEN	ANDERE
Uitgaven	48.173	0	0
Ontvangsten	500	0	0
Saldo	-47.673	0	0

Actie nr. 001.009.003.002 Ondergronds brengen van nutsleidingen en openbare verlichting

Raming van de uitgaven en ontvangsten (2019)	EXPLOITATIE	INVESTERINGEN	ANDERE
Uitgaven	200	375.000	0
Ontvangsten	0	0	0
Saldo	-200	-375.000	0

Actie nr. 001.009.003.003 Vernieuwen van de dorpskernen van Kwerps en Meerbeek

Raming van de uitgaven en ontvangsten (2019)	EXPLOITATIE	INVESTERINGEN	ANDERE
Uitgaven	0	50.000	0
Ontvangsten	0	0	0
Saldo	0	-50.000	0

Actieplan nr. 001.009.004 Efficiënt beheren van het patrimonium

Actie nr. 001.009.004.002 Uitbreiden softwaresysteem voor het gebouwenbeheer

Raming van de uitgaven en ontvangsten (2019)	EXPLOITATIE	INVESTERINGEN	ANDERE
Uitgaven	10.943	0	0
Ontvangsten	0	0	0
Saldo	-10.943	0	0

Actie nr. 001.009.004.004 Optimaal behouden, beschermen en onderhouden van de aanwezige onderwijsinfrastructuur

Raming van de uitgaven en ontvangsten (2019)	EXPLOITATIE	INVESTERINGEN	ANDERE
Uitgaven	0	50.000	0
Ontvangsten	0	0	0
Saldo	0	-50.000	0

Actie nr. 001.009.004.005 Optimaal behouden, beschermen en onderhouden van de aanwezige vrijetijdsinfrastructuur

Raming van de uitgaven en ontvangsten (2019)	EXPLOITATIE	INVESTERINGEN	ANDERE

Doelstellingen Budget

Uitgaven	11.800	3.812.000	0
Ontvangsten	0	832.054	0
Saldo	-11.800	-2.979.946	0

Actie nr. 001.009.004.006 Optimaal behouden, beschermen en onderhouden van de aanwezige administratieve gebouwen

Raming van de uitgaven en ontvangsten (2019)	EXPLOITATIE	INVESTERINGEN	ANDERE
Uitgaven	0	0	0
Ontvangsten	0	0	0
Saldo	0	0	0

Actie nr. 001.009.004.007 Aankoop onroerende goederen

Raming van de uitgaven en ontvangsten (2019)	EXPLOITATIE	INVESTERINGEN	ANDERE
Uitgaven	0	500.000	0
Ontvangsten	0	0	0
Saldo	0	-500.000	0

Actie nr. 001.009.004.008 Erfgoedhuis dakisolatie

Raming van de uitgaven en ontvangsten (2019)	EXPLOITATIE	INVESTERINGEN	ANDERE
Uitgaven	0	0	0
Ontvangsten	0	0	0
Saldo	0	0	0

Actie nr. 001.009.004.009 Studie patrimoniumbeheer

Raming van de uitgaven en ontvangsten (2019)	EXPLOITATIE	INVESTERINGEN	ANDERE
Uitgaven	0	0	0
Ontvangsten	0	0	0
Saldo	0	0	0

Actie nr. 001.009.004.010 Studies, werk, diensten

Raming van de uitgaven en ontvangsten (2019)	EXPLOITATIE	INVESTERINGEN	ANDERE
Uitgaven	10.000	0	0
Ontvangsten	0	0	0
Saldo	-10.000	0	0

Actieplan nr. 001.009.005 Uitbouwen van een fietsroutenetwerk

Actie nr. 001.009.005.001 Uitvoeren en aanleggen van het bovenlokaal functioneel fietsroutenetwerk

Raming van de uitgaven en ontvangsten (2019)	EXPLOITATIE	INVESTERINGEN	ANDERE
Uitgaven	0	2.200.000	0
Ontvangsten	0	888.780	0
Saldo	0	-1.311.220	0

Actie nr. 001.009.005.002 Uitbreiden parking Boogstok

Raming van de uitgaven en ontvangsten (2019)	EXPLOITATIE	INVESTERINGEN	ANDERE
Uitgaven	0	0	0
Ontvangsten	0	0	0
Saldo	0	0	0

Actie nr. 001.009.005.003 Uitbreiden stationsparking Erps-Kwerps

Raming van de uitgaven en ontvangsten (2019)	EXPLOITATIE	INVESTERINGEN	ANDERE
Uitgaven	0	0	0
Ontvangsten	0	0	0
Saldo	0	0	0

Actieplan nr. 001.009.006 Voorzien in een kwalitatief onderhoud van het wegennet

Actie nr. 001.009.006.001 Een goed en regelmatig onderhoud van wegen, voet- en fietspaden op basis van de objectieve prioriteitslijsten

Doelstellingen Budget

Raming van de uitgaven en ontvangsten (2019)	EXPLOITATIE	INVESTERINGEN	ANDERE
Uitgaven	0	670.000	0
Ontvangsten	0	0	0
Saldo	0	-670.000	0

Actie nr. 001.009.006.002 Verbeteren fietspad Wijnegemhofstraat

Raming van de uitgaven en ontvangsten (2019)	EXPLOITATIE	INVESTERINGEN	ANDERE
Uitgaven	0	0	0
Ontvangsten	0	0	0
Saldo	0	0	0

Actie nr. 001.009.006.003 Aanleg fietspad Dorpsstraat

Raming van de uitgaven en ontvangsten (2019)	EXPLOITATIE	INVESTERINGEN	ANDERE
Uitgaven	0	0	0
Ontvangsten	0	0	0
Saldo	0	0	0

Actieplan nr. 001.009.007 Recurrent beleid grondgebiedzaken

Actie nr. 001.009.007.001 Recurrent beleid grondgebiedzaken

Raming van de uitgaven en ontvangsten (2019)	EXPLOITATIE	INVESTERINGEN	ANDERE
Uitgaven	404.287	0	0
Ontvangsten	1.000	0	0
Saldo	-403.287	0	0

Actieplan nr. 001.009.008 Personeelskosten grondgebiedzaken

Actie nr. 001.009.008.001 Personeelskosten administratieve diensten

Raming van de uitgaven en ontvangsten (2019)	EXPLOITATIE	INVESTERINGEN	ANDERE
Uitgaven	784.583	0	0
Ontvangsten	2.525	0	0
Saldo	-782.058	0	0

Actie nr. 001.009.008.002 Personeelskosten uitvoerende diensten

Raming van de uitgaven en ontvangsten (2019)	EXPLOITATIE	INVESTERINGEN	ANDERE
Uitgaven	2.054.435	0	0
Ontvangsten	9.649	0	0
Saldo	-2.044.786	0	0

Beleidsdoelstelling nr. 001.010: Kortenberg streeft naar een vlotte en veilige mobiliteit

Actieplan nr. 001.010.002 Afstemmen gebruik wegen met nieuwe categorisering van wegen

Actie nr. 001.010.002.003 Aanpassen van de zone 30 door sensibilisering

Raming van de uitgaven en ontvangsten (2019)	EXPLOITATIE	INVESTERINGEN	ANDERE
Uitgaven	0	0	0
Ontvangsten	0	0	0
Saldo	0	0	0

Actie nr. 001.010.002.004 Aanpassen van de zone 30 door concrete ingrepen

Raming van de uitgaven en ontvangsten (2019)	EXPLOITATIE	INVESTERINGEN	ANDERE
Uitgaven	0	0	0
Ontvangsten	0	0	0
Saldo	0	0	0

Actie nr. 001.010.002.005 Opstellen van een zwaarvervoersplan

Raming van de uitgaven en ontvangsten (2019)	EXPLOITATIE	INVESTERINGEN	ANDERE
Uitgaven	0	0	0
Ontvangsten	0	0	0

Doelstellingen Budget

Saldo	0	0	0
-------	---	---	---

Actieplan nr. 001.010.003 Efficiënt organiseren van het parkeerbeleid

Actie nr. 001.010.003.001 Opstellen van een doeltreffend parkeerbeleidsplan

Raming van de uitgaven en ontvangsten (2019)	EXPLOITATIE	INVESTERINGEN	ANDERE
Uitgaven	0	0	0
Ontvangsten	0	0	0
Saldo	0	0	0

Actieplan nr. 001.010.004 Voorzien van verkeersopvoeding en een veilige schoolomgeving

Actie nr. 001.010.004.001 Organiseren sensibiliseringsacties

Raming van de uitgaven en ontvangsten (2019)	EXPLOITATIE	INVESTERINGEN	ANDERE
Uitgaven	5.337	8.000	0
Ontvangsten	0	0	0
Saldo	-5.337	-8.000	0

Actieplan nr. 001.010.005 Maximaal gebruiken van de trage wegen voor langzaam verkeer

Actie nr. 001.010.005.001 Uitvoeren beleidsplan trage wegen

Raming van de uitgaven en ontvangsten (2019)	EXPLOITATIE	INVESTERINGEN	ANDERE
Uitgaven	34.540	285.000	0
Ontvangsten	100	25.000	0
Saldo	-34.440	-260.000	0

Actie nr. 001.010.005.002 Opstellen van een schoolroutekaart

Raming van de uitgaven en ontvangsten (2019)	EXPLOITATIE	INVESTERINGEN	ANDERE
Uitgaven	5.000	0	0
Ontvangsten	0	0	0
Saldo	-5.000	0	0

Actie nr. 001.010.005.003 Opstellen van een fietsbewegwijzeringsplan

Raming van de uitgaven en ontvangsten (2019)	EXPLOITATIE	INVESTERINGEN	ANDERE
Uitgaven	0	0	0
Ontvangsten	0	0	0
Saldo	0	0	0

Actieplan nr. 001.010.006 Efficiënt organiseren van het openbaar vervoer

Actie nr. 001.010.006.001 Vernieuwen en verbeteren van de accommodatie aan bushaltes

Raming van de uitgaven en ontvangsten (2019)	EXPLOITATIE	INVESTERINGEN	ANDERE
Uitgaven	18.695	10.000	0
Ontvangsten	0	0	0
Saldo	-18.695	-10.000	0

Actieplan nr. 001.010.007 Verminderen van het sluipverkeer

Actie nr. 001.010.007.001 Implementeren van de dynamische verkeersregelingen tegen sluipverkeer

Raming van de uitgaven en ontvangsten (2019)	EXPLOITATIE	INVESTERINGEN	ANDERE
Uitgaven	99.683	0	0
Ontvangsten	0	0	0
Saldo	-99.683	0	0

Actie nr. 001.010.007.002 Uitvoeren onderzoek naar verdere mogelijke uitbreiding van het gebruik van dynamische (variabele) verkeersregelingen

Raming van de uitgaven en ontvangsten (2019)	EXPLOITATIE	INVESTERINGEN	ANDERE
Uitgaven	0	0	0
Ontvangsten	0	0	0
Saldo	0	0	0

Doelstellingen Budget

Actie nr. 001.010.007.003 Opstellen van circulatieplannen

Raming van de uitgaven en ontvangsten (2019)	EXPLOITATIE	INVESTERINGEN	ANDERE
Uitgaven	0	30.000	0
Ontvangsten	0	0	0
Saldo	0	-30.000	0

Actieplan nr. 001.010.008 Uitbouwen van een fietsroutenetwerk

Actie nr. 001.010.008.001 Uitvoeren haalbaarheidsstudie voor fietsvoorzieningen Achterenbergstraat en de Vogelenzangstraat of alternatieven

Raming van de uitgaven en ontvangsten (2019)	EXPLOITATIE	INVESTERINGEN	ANDERE
Uitgaven	0	0	0
Ontvangsten	0	0	0
Saldo	0	0	0

Actie nr. 001.010.008.002 Nagaan welke straten in de gemeente het statuut van fietsstraat kunnen krijgen en het inrichten hiervan

Raming van de uitgaven en ontvangsten (2019)	EXPLOITATIE	INVESTERINGEN	ANDERE
Uitgaven	0	0	0
Ontvangsten	0	0	0
Saldo	0	0	0

Actieplan nr. 001.010.010 Recurrent beleid Mobiliteit

Actie nr. 001.010.010.016 Recurrent beleid mobiliteit

Raming van de uitgaven en ontvangsten (2019)	EXPLOITATIE	INVESTERINGEN	ANDERE
Uitgaven	140.697	0	0
Ontvangsten	116.500	0	0
Saldo	-24.197	0	0

Actie nr. 001.010.010.017 Recurrent beleid gemeenschapswachten

Raming van de uitgaven en ontvangsten (2019)	EXPLOITATIE	INVESTERINGEN	ANDERE
Uitgaven	5.074	0	0
Ontvangsten	0	0	0
Saldo	-5.074	0	0

Actieplan nr. 001.010.011 Personeelskosten Mobiliteit en Gemeenschapswachten

Actie nr. 001.010.011.001 Personeelskosten mobiliteit

Raming van de uitgaven en ontvangsten (2019)	EXPLOITATIE	INVESTERINGEN	ANDERE
Uitgaven	159.959	0	0
Ontvangsten	730	0	0
Saldo	-159.229	0	0

Actie nr. 001.010.011.002 Personeelskosten gemeenschapswachten

Raming van de uitgaven en ontvangsten (2019)	EXPLOITATIE	INVESTERINGEN	ANDERE
Uitgaven	90.810	0	0
Ontvangsten	499	0	0
Saldo	-90.311	0	0

Beleidsdoelstelling nr. 001.011: Organiseren van een geïntegreerd vrijetijdsbeleid

Actieplan nr. 001.011.001 Promotieel ondersteunen verenigingen

Actie nr. 001.011.001.001 Het verzekeren van hedendaagse communicatiekanalen waarlangs verenigingen kunnen communiceren over hun activiteiten

Raming van de uitgaven en ontvangsten (2019)	EXPLOITATIE	INVESTERINGEN	ANDERE
Uitgaven	19.215	0	0
Ontvangsten	0	0	0
Saldo	-19.215	0	0

Doelstellingen Budget

Actie nr. 001.011.001.002 Voorzien van communicatiekanalen voor jeugd

Raming van de uitgaven en ontvangsten (2019)	EXPLOITATIE	INVESTERINGEN	ANDERE
Uitgaven	2.000	0	0
Ontvangsten	0	0	0
Saldo	-2.000	0	0

Actieplan nr. 001.011.002 Administratief en inhoudelijk ondersteunen verenigingen

Actie nr. 001.011.002.002 Uitvoeren van een goed uitgewerkt evenementenbeleid

Raming van de uitgaven en ontvangsten (2019)	EXPLOITATIE	INVESTERINGEN	ANDERE
Uitgaven	0	0	0
Ontvangsten	0	0	0
Saldo	0	0	0

Actie nr. 001.011.002.003 Vorming voor bestuursleden socio-culturele verenigingen

Raming van de uitgaven en ontvangsten (2019)	EXPLOITATIE	INVESTERINGEN	ANDERE
Uitgaven	394	0	0
Ontvangsten	0	0	0
Saldo	-394	0	0

Actie nr. 001.011.002.004 Uitvoeren van een vrijwilligersbeleid

Raming van de uitgaven en ontvangsten (2019)	EXPLOITATIE	INVESTERINGEN	ANDERE
Uitgaven	4.817	0	0
Ontvangsten	100	0	0
Saldo	-4.717	0	0

Actie nr. 001.011.002.005 Op regelmatige basis organiseren vormingsinitiatieven voor sportclubs

Raming van de uitgaven en ontvangsten (2019)	EXPLOITATIE	INVESTERINGEN	ANDERE
Uitgaven	463	0	0
Ontvangsten	0	0	0
Saldo	-463	0	0

Actie nr. 001.011.002.006 Organiseren van vormingsinitiatieven voor jeugdverenigingen en monitoren

Raming van de uitgaven en ontvangsten (2019)	EXPLOITATIE	INVESTERINGEN	ANDERE
Uitgaven	4.000	0	0
Ontvangsten	0	0	0
Saldo	-4.000	0	0

Actie nr. 001.011.002.009 Organiseren van 'KIPJE' in de bibliotheek

Raming van de uitgaven en ontvangsten (2019)	EXPLOITATIE	INVESTERINGEN	ANDERE
Uitgaven	463	0	0
Ontvangsten	0	0	0
Saldo	-463	0	0

Actieplan nr. 001.011.003 Logistiek ondersteunen van verenigingen

Actie nr. 001.011.003.001 Aanbieden van een uitleendienst

Raming van de uitgaven en ontvangsten (2019)	EXPLOITATIE	INVESTERINGEN	ANDERE
Uitgaven	6.359	0	0
Ontvangsten	3.280	0	0
Saldo	-3.079	0	0

Actie nr. 001.011.003.002 Aanbieden van de diensten van de drukkerij

Raming van de uitgaven en ontvangsten (2019)	EXPLOITATIE	INVESTERINGEN	ANDERE
Uitgaven	0	0	0
Ontvangsten	0	0	0
Saldo	0	0	0

Doelstellingen Budget

Actie nr. 001.011.003.004 Verlenen van technische ondersteuning aan de verenigingen

Raming van de uitgaven en ontvangsten (2019)	EXPLOITATIE	INVESTERINGEN	ANDERE
Uitgaven	4.817	0	0
Ontvangsten	0	0	0
Saldo	-4.817	0	0

Actie nr. 001.011.003.005 Organiseren van de partiturenbib

Raming van de uitgaven en ontvangsten (2019)	EXPLOITATIE	INVESTERINGEN	ANDERE
Uitgaven	1.388	0	0
Ontvangsten	0	0	0
Saldo	-1.388	0	0

Actie nr. 001.011.003.006 Financiële ondersteuning socio-culturele verenigingen

Raming van de uitgaven en ontvangsten (2019)	EXPLOITATIE	INVESTERINGEN	ANDERE
Uitgaven	23.500	0	0
Ontvangsten	0	0	0
Saldo	-23.500	0	0

Actie nr. 001.011.003.008 Financieel ondersteunen sportclubs

Raming van de uitgaven en ontvangsten (2019)	EXPLOITATIE	INVESTERINGEN	ANDERE
Uitgaven	13.000	0	0
Ontvangsten	0	0	0
Saldo	-13.000	0	0

Actie nr. 001.011.003.009 Voorzien van een financiële toelage voor trofeeën en prijzen sportclubs

Raming van de uitgaven en ontvangsten (2019)	EXPLOITATIE	INVESTERINGEN	ANDERE
Uitgaven	1.000	0	0
Ontvangsten	0	0	0
Saldo	-1.000	0	0

Actie nr. 001.011.003.010 Voorzien van een financiële toelage voor specifieke verenigingen

Raming van de uitgaven en ontvangsten (2019)	EXPLOITATIE	INVESTERINGEN	ANDERE
Uitgaven	1.700	0	0
Ontvangsten	0	0	0
Saldo	-1.700	0	0

Actie nr. 001.011.003.011 Voorzien van subsidies voor jeugd via subsidiereglement

Raming van de uitgaven en ontvangsten (2019)	EXPLOITATIE	INVESTERINGEN	ANDERE
Uitgaven	30.740	0	0
Ontvangsten	0	0	0
Saldo	-30.740	0	0

Actie nr. 001.011.003.012 Restfonds voor duurzame materialen voor jeugdverenigingen via de jeugdraad

Raming van de uitgaven en ontvangsten (2019)	EXPLOITATIE	INVESTERINGEN	ANDERE
Uitgaven	1.900	0	0
Ontvangsten	0	0	0
Saldo	-1.900	0	0

Actie nr. 001.011.003.013 Via het ondersteunen van buurt- en straatfeesten doen we aan gemeenschapsvorming

Raming van de uitgaven en ontvangsten (2019)	EXPLOITATIE	INVESTERINGEN	ANDERE
Uitgaven	2.500	0	0
Ontvangsten	0	0	0
Saldo	-2.500	0	0

Actieplan nr. 001.011.004 Stimuleren professionalisering sportverenigingen

Doelstellingen Budget

Actie nr. 001.011.004.001 Voorzien van een nieuw subsidiereglement om professionalisering te stimuleren

Raming van de uitgaven en ontvangsten (2019)	EXPLOITATIE	INVESTERINGEN	ANDERE
Uitgaven	15.500	0	0
Ontvangsten	0	0	0
Saldo	-15.500	0	0

Actie nr. 001.011.004.002 Organiseren regioprojecten in het kader van BP2.

Raming van de uitgaven en ontvangsten (2019)	EXPLOITATIE	INVESTERINGEN	ANDERE
Uitgaven	0	0	0
Ontvangsten	0	0	0
Saldo	0	0	0

Actieplan nr. 001.011.005 Infrastructureel ondersteunen van verenigingen

Actie nr. 001.011.005.001 Voorzien van een voordeeltarief voor het gebruik vrijetijdsinfrastructuur

Raming van de uitgaven en ontvangsten (2019)	EXPLOITATIE	INVESTERINGEN	ANDERE
Uitgaven	0	0	0
Ontvangsten	0	0	0
Saldo	0	0	0

Actieplan nr. 001.011.006 Ondersteunen gemeentelijk vrijetijdsaanbod algemeen

Actie nr. 001.011.006.001 Opstellen van een vakantiewijzer

Raming van de uitgaven en ontvangsten (2019)	EXPLOITATIE	INVESTERINGEN	ANDERE
Uitgaven	12.707	0	0
Ontvangsten	0	0	0
Saldo	-12.707	0	0

Actie nr. 001.011.006.002 Gezamenlijke onkosten VT - vakantieinitiatieven

Raming van de uitgaven en ontvangsten (2019)	EXPLOITATIE	INVESTERINGEN	ANDERE
Uitgaven	9.907	0	0
Ontvangsten	78.940	0	0
Saldo	69.033	0	0

Actie nr. 001.011.006.003 Deelname aan project "altijd geslaagd" van vormingplus

Raming van de uitgaven en ontvangsten (2019)	EXPLOITATIE	INVESTERINGEN	ANDERE
Uitgaven	4.000	0	0
Ontvangsten	0	0	0
Saldo	-4.000	0	0

Actieplan nr. 001.011.007 Voorzien van cultuur voor diverse doelgroepen

Actie nr. 001.011.007.001 Voorzien van een schoolprogrammatie cultuur

Raming van de uitgaven en ontvangsten (2019)	EXPLOITATIE	INVESTERINGEN	ANDERE
Uitgaven	5.429	0	0
Ontvangsten	3.827	0	0
Saldo	-1.603	0	0

Actie nr. 001.011.007.002 Voorzien van een familieprogrammatie cultuur

Raming van de uitgaven en ontvangsten (2019)	EXPLOITATIE	INVESTERINGEN	ANDERE
Uitgaven	1.927	0	0
Ontvangsten	3.827	0	0
Saldo	1.900	0	0

Actie nr. 001.011.007.003 Organiseren en uitbreiden vakantiestages cultuur

Raming van de uitgaven en ontvangsten (2019)	EXPLOITATIE	INVESTERINGEN	ANDERE
Uitgaven	32.913	0	0
Ontvangsten	0	0	0

Doelstellingen Budget

Saldo	-32.913	0	0
-------	---------	---	---

Actie nr. 001.011.007.004 Verderzetten culturele regiowerking

Raming van de uitgaven en ontvangsten (2019)	EXPLOITATIE	INVESTERINGEN	ANDERE
Uitgaven	771	0	0
Ontvangsten	0	0	0
Saldo	-771	0	0

Actie nr. 001.011.007.005 Organiseren acties ter ondersteuning van de amateurkunsten

Raming van de uitgaven en ontvangsten (2019)	EXPLOITATIE	INVESTERINGEN	ANDERE
Uitgaven	7.325	0	0
Ontvangsten	0	0	0
Saldo	-7.325	0	0

Actie nr. 001.011.007.011 Organiseren zomerse parkdagen

Raming van de uitgaven en ontvangsten (2019)	EXPLOITATIE	INVESTERINGEN	ANDERE
Uitgaven	5.481	0	0
Ontvangsten	0	0	0
Saldo	-5.481	0	0

Actie nr. 001.011.007.012 Ontsluiten erfgoed via het organiseren van acties

Raming van de uitgaven en ontvangsten (2019)	EXPLOITATIE	INVESTERINGEN	ANDERE
Uitgaven	9.393	0	0
Ontvangsten	0	0	0
Saldo	-9.393	0	0

Actie nr. 001.011.007.013 Ondersteunen van Vaderlandslievende organisaties

Raming van de uitgaven en ontvangsten (2019)	EXPLOITATIE	INVESTERINGEN	ANDERE
Uitgaven	3.500	0	0
Ontvangsten	0	0	0
Saldo	-3.500	0	0

Actie nr. 001.011.007.014 Via het organiseren van Dag 1 doen we aan gemeenschapsvorming

Raming van de uitgaven en ontvangsten (2019)	EXPLOITATIE	INVESTERINGEN	ANDERE
Uitgaven	14.403	0	0
Ontvangsten	0	0	0
Saldo	-14.403	0	0

Actie nr. 001.011.007.015 Zomerprogramma dienst VT

Raming van de uitgaven en ontvangsten (2019)	EXPLOITATIE	INVESTERINGEN	ANDERE
Uitgaven	18.250	0	0
Ontvangsten	0	0	0
Saldo	-18.250	0	0

Actieplan nr. 001.011.008 Organiseren laagdrempelig beweeg- en sportaanbod

Actie nr. 001.011.008.001 Verderzetten en uitbreiden vakantiewerking sport

Raming van de uitgaven en ontvangsten (2019)	EXPLOITATIE	INVESTERINGEN	ANDERE
Uitgaven	41.768	0	0
Ontvangsten	0	0	0
Saldo	-41.768	0	0

Actie nr. 001.011.008.002 Organiseren scholenveldloop

Raming van de uitgaven en ontvangsten (2019)	EXPLOITATIE	INVESTERINGEN	ANDERE
Uitgaven	7.966	0	0
Ontvangsten	0	0	0
Saldo	-7.966	0	0

Doelstellingen Budget

Actie nr. 001.011.008.003 Organiseren sportdag voor scholen

Raming van de uitgaven en ontvangsten (2019)	EXPLOITATIE	INVESTERINGEN	ANDERE
Uitgaven	6.629	0	0
Ontvangsten	0	0	0
Saldo	-6.629	0	0

Actie nr. 001.011.008.005 Organiseren Kampioenenhuldiging

Raming van de uitgaven en ontvangsten (2019)	EXPLOITATIE	INVESTERINGEN	ANDERE
Uitgaven	1.711	0	0
Ontvangsten	0	0	0
Saldo	-1.711	0	0

Actie nr. 001.011.008.006 Receptiekosten sport

Raming van de uitgaven en ontvangsten (2019)	EXPLOITATIE	INVESTERINGEN	ANDERE
Uitgaven	963	0	0
Ontvangsten	0	0	0
Saldo	-963	0	0

Actie nr. 001.011.008.007 Drukwerk sportdienst

Raming van de uitgaven en ontvangsten (2019)	EXPLOITATIE	INVESTERINGEN	ANDERE
Uitgaven	771	0	0
Ontvangsten	0	0	0
Saldo	-771	0	0

Actie nr. 001.011.008.008 Organiseren sporteldag

Raming van de uitgaven en ontvangsten (2019)	EXPLOITATIE	INVESTERINGEN	ANDERE
Uitgaven	3.854	0	0
Ontvangsten	500	0	0
Saldo	-3.354	0	0

Actie nr. 001.011.008.009 Opzetten sportpromotie

Raming van de uitgaven en ontvangsten (2019)	EXPLOITATIE	INVESTERINGEN	ANDERE
Uitgaven	5.517	0	0
Ontvangsten	1.247	0	0
Saldo	-4.271	0	0

Actie nr. 001.011.008.010 Tegemoetkomen in zwemabonnements

Raming van de uitgaven en ontvangsten (2019)	EXPLOITATIE	INVESTERINGEN	ANDERE
Uitgaven	19.269	0	0
Ontvangsten	16.000	0	0
Saldo	-3.269	0	0

Actieplan nr. 001.011.009 Voorzien van een toeristisch aanbod

Actie nr. 001.011.009.001 Organiseren van een toeristisch aanbod

Raming van de uitgaven en ontvangsten (2019)	EXPLOITATIE	INVESTERINGEN	ANDERE
Uitgaven	16.378	0	0
Ontvangsten	500	0	0
Saldo	-15.878	0	0

Actieplan nr. 001.011.010 Voorzien van een aanbod jeugddienst

Actie nr. 001.011.010.001 Behouden en uitbreiding bestaande werking (o.a. in de zomervakantie) qua aanbod, capaciteit en kwaliteit met een voordeeltarief voor kansarme kinderen (speelplein, grabbelpas,...)

Raming van de uitgaven en ontvangsten (2019)	EXPLOITATIE	INVESTERINGEN	ANDERE
Uitgaven	94.925	0	0
Ontvangsten	164	0	0
Saldo	-94.761	0	0

Doelstellingen Budget

Actie nr. 001.011.010.002 We bieden tieners diverse uitdagende toffe activiteiten (o.a.in de zomervakantie) aan

Raming van de uitgaven en ontvangsten (2019)	EXPLOITATIE	INVESTERINGEN	ANDERE
Uitgaven	10.481	0	0
Ontvangsten	0	0	0
Saldo	-10.481	0	0

Actie nr. 001.011.010.003 Kleuterkampen jeugddienst

Raming van de uitgaven en ontvangsten (2019)	EXPLOITATIE	INVESTERINGEN	ANDERE
Uitgaven	12.210	0	0
Ontvangsten	12.210	0	0
Saldo	0	0	0

Beleidsdoelstelling nr. 001.012: Kortenberg communiceert actief over de dienstverlening die gebaseerd is op een goede interne organisatie

Actieplan nr. 001.012.001 Actief informeren van en communiceren met de bevolking

Actie nr. 001.012.001.001 Ontwerpen, drukken en verspreiden van het gemeentelijk infoblad

Raming van de uitgaven en ontvangsten (2019)	EXPLOITATIE	INVESTERINGEN	ANDERE
Uitgaven	40.132	0	0
Ontvangsten	0	0	0
Saldo	-40.132	0	0

Actie nr. 001.012.001.002 Online houden en onderhouden van de website van de gemeente

Raming van de uitgaven en ontvangsten (2019)	EXPLOITATIE	INVESTERINGEN	ANDERE
Uitgaven	19.264	0	0
Ontvangsten	0	0	0
Saldo	-19.264	0	0

Actie nr. 001.012.001.003 Organiseren van de digitale week

Raming van de uitgaven en ontvangsten (2019)	EXPLOITATIE	INVESTERINGEN	ANDERE
Uitgaven	1.157	0	0
Ontvangsten	400	0	0
Saldo	-757	0	0

Actie nr. 001.012.001.004 Voorzien van elektronische infoschermen in iedere deelgemeente

Raming van de uitgaven en ontvangsten (2019)	EXPLOITATIE	INVESTERINGEN	ANDERE
Uitgaven	0	150.000	0
Ontvangsten	0	0	0
Saldo	0	-150.000	0

Actie nr. 001.012.001.005 Uitrollen van sociale media

Raming van de uitgaven en ontvangsten (2019)	EXPLOITATIE	INVESTERINGEN	ANDERE
Uitgaven	2.943	0	0
Ontvangsten	0	0	0
Saldo	-2.943	0	0

Actie nr. 001.012.001.006 Uitrollen van een multiportaalnotificatiesysteem

Raming van de uitgaven en ontvangsten (2019)	EXPLOITATIE	INVESTERINGEN	ANDERE
Uitgaven	12.474	0	0
Ontvangsten	0	0	0
Saldo	-12.474	0	0

Actie nr. 001.012.001.007 Uitvoeren van diverse communicatieprojecten

Raming van de uitgaven en ontvangsten (2019)	EXPLOITATIE	INVESTERINGEN	ANDERE
Uitgaven	4.732	0	0

Doelstellingen Budget

Ontvangsten	0	0	0
Saldo	-4.732	0	0

Actie nr. 001.012.001.008 Doorlichten van de gemeentelijke communicatie

Raming van de uitgaven en ontvangsten (2019)	EXPLOITATIE	INVESTERINGEN	ANDERE
Uitgaven	19.681	0	0
Ontvangsten	0	0	0
Saldo	-19.681	0	0

Actie nr. 001.012.001.009 Charterinitiatief ter bevordering van meer participatieve lokale democratie

Raming van de uitgaven en ontvangsten (2019)	EXPLOITATIE	INVESTERINGEN	ANDERE
Uitgaven	4.866	0	0
Ontvangsten	0	0	0
Saldo	-4.866	0	0

Actie nr. 001.012.001.010 Digitaal participatieplatform

Raming van de uitgaven en ontvangsten (2019)	EXPLOITATIE	INVESTERINGEN	ANDERE
Uitgaven	7.400	0	0
Ontvangsten	0	0	0
Saldo	-7.400	0	0

Actie nr. 001.012.001.011 Organiseren opendeurdag gemeentelijke diensten

Raming van de uitgaven en ontvangsten (2019)	EXPLOITATIE	INVESTERINGEN	ANDERE
Uitgaven	15.000	0	0
Ontvangsten	800	0	0
Saldo	-14.200	0	0

Actieplan nr. 001.012.002 Beheren IT- infrastructuur

Actie nr. 001.012.002.001 Aankopen van hardware en software

Raming van de uitgaven en ontvangsten (2019)	EXPLOITATIE	INVESTERINGEN	ANDERE
Uitgaven	56.500	159.043	0
Ontvangsten	0	0	0
Saldo	-56.500	-159.043	0

Actie nr. 001.012.002.003 Huren, gebruiken en onderhouden van hard- en software

Raming van de uitgaven en ontvangsten (2019)	EXPLOITATIE	INVESTERINGEN	ANDERE
Uitgaven	265.059	0	0
Ontvangsten	0	0	0
Saldo	-265.059	0	0

Actie nr. 001.012.002.004 Outsourcen IT-beheer

Raming van de uitgaven en ontvangsten (2019)	EXPLOITATIE	INVESTERINGEN	ANDERE
Uitgaven	19.842	0	0
Ontvangsten	0	0	0
Saldo	-19.842	0	0

Actie nr. 001.012.002.005 Doorlichten compatibiliteit softwarepakketten

Raming van de uitgaven en ontvangsten (2019)	EXPLOITATIE	INVESTERINGEN	ANDERE
Uitgaven	9.250	0	0
Ontvangsten	0	0	0
Saldo	-9.250	0	0

Actieplan nr. 001.012.003 Omschakelen naar een modern en efficiënt archiefsysteem

Actie nr. 001.012.003.001 Onderzoek laten uitvoeren door bedrijf

Raming van de uitgaven en ontvangsten (2019)	EXPLOITATIE	INVESTERINGEN	ANDERE
Uitgaven	20.000	0	0

Doelstellingen Budget

Ontvangsten	0	0	0
Saldo	-20.000	0	0

Actieplan nr. 001.012.005 Personeelskosten Communicatie en IT

Actie nr. 001.012.005.001 Personeelskosten Communicatie

Raming van de uitgaven en ontvangsten (2019)	EXPLOITATIE	INVESTERINGEN	ANDERE
Uitgaven	169.805	0	0
Ontvangsten	499	0	0
Saldo	-169.306	0	0

Actie nr. 001.012.005.002 Personeelskosten IT

Raming van de uitgaven en ontvangsten (2019)	EXPLOITATIE	INVESTERINGEN	ANDERE
Uitgaven	179.361	0	0
Ontvangsten	484	0	0
Saldo	-178.877	0	0

Actieplan nr. 001.012.006 Recurrent beleid comm-it

Actie nr. 001.012.006.001 Recurrent beleid comm-it

Raming van de uitgaven en ontvangsten (2019)	EXPLOITATIE	INVESTERINGEN	ANDERE
Uitgaven	18.748	0	0
Ontvangsten	0	0	0
Saldo	-18.748	0	0

Actieplan nr. 001.012.007 Optimaliseren van de klantgerichte dienstverlening

Actie nr. 001.012.007.001 Inhoudelijk herorganiseren dienstverleningsconcept

Raming van de uitgaven en ontvangsten (2019)	EXPLOITATIE	INVESTERINGEN	ANDERE
Uitgaven	0	0	0
Ontvangsten	0	0	0
Saldo	0	0	0

Actie nr. 001.012.007.002 Infrastructureel herorganiseren dienstverleningsconcept

Raming van de uitgaven en ontvangsten (2019)	EXPLOITATIE	INVESTERINGEN	ANDERE
Uitgaven	0	50.000	0
Ontvangsten	0	0	0
Saldo	0	-50.000	0

Actie nr. 001.012.007.003 Recurrent beleid personeelskosten burgerzaken

Raming van de uitgaven en ontvangsten (2019)	EXPLOITATIE	INVESTERINGEN	ANDERE
Uitgaven	528.460	0	0
Ontvangsten	2.330	0	0
Saldo	-526.130	0	0

Actie nr. 001.012.007.004 Recurrent beleid overige

Raming van de uitgaven en ontvangsten (2019)	EXPLOITATIE	INVESTERINGEN	ANDERE
Uitgaven	402.935	0	0
Ontvangsten	200.000	0	0
Saldo	-202.935	0	0

Beleidsdoelstelling nr. 001.013: Kortenberg wenst het vrijetijdsaanbod zo veel mogelijk te promoten

Actieplan nr. 001.013.001 Stimuleren cultuurparticipatie voor specifieke doelgroepen

Actie nr. 001.013.001.001 Ondersteuning en toeleiding van kansengroepen naar cultuur in samenwerking met het OCMW

Raming van de uitgaven en ontvangsten (2019)	EXPLOITATIE	INVESTERINGEN	ANDERE
Uitgaven	0	0	0
Ontvangsten	0	0	0
Saldo	0	0	0

Doelstellingen Budget

Actie nr. 001.013.001.002 Samenwerkingsinitiatief psychiatrisch ziekenhuis

Raming van de uitgaven en ontvangsten (2019)	EXPLOITATIE	INVESTERINGEN	ANDERE
Uitgaven	1.276	0	0
Ontvangsten	0	0	0
Saldo	-1.276	0	0

Actie nr. 001.013.001.003 Voorzien van een cultureel aanbod voor medioren/senioren overdag

Raming van de uitgaven en ontvangsten (2019)	EXPLOITATIE	INVESTERINGEN	ANDERE
Uitgaven	960	0	0
Ontvangsten	0	0	0
Saldo	-960	0	0

Actieplan nr. 001.013.002 Voeren van een beweeg- en sportbeleid met aandacht voor transversale samenwerking zodat kansengroepen gelijke kansen krijgen om actief te participeren in sport

Actie nr. 001.013.002.001 Opzetten initiatieven voor de kansengroepen via de sportregiowerking

Raming van de uitgaven en ontvangsten (2019)	EXPLOITATIE	INVESTERINGEN	ANDERE
Uitgaven	0	0	0
Ontvangsten	0	0	0
Saldo	0	0	0

Actie nr. 001.013.002.002 Ondersteunen en stimuleren deelname van kansengroepen aan sportkampen, werking sportclubs, ... via een nieuw reglement

Raming van de uitgaven en ontvangsten (2019)	EXPLOITATIE	INVESTERINGEN	ANDERE
Uitgaven	0	0	0
Ontvangsten	0	0	0
Saldo	0	0	0

Actie nr. 001.013.002.003 Organiseren van sportieve activiteiten voor kansengroepen

Raming van de uitgaven en ontvangsten (2019)	EXPLOITATIE	INVESTERINGEN	ANDERE
Uitgaven	4.864	0	0
Ontvangsten	2.705	0	0
Saldo	-2.159	0	0

Actie nr. 001.013.002.004 Voorzien van een sportief aanbod voor medioren/senioren overdag

Raming van de uitgaven en ontvangsten (2019)	EXPLOITATIE	INVESTERINGEN	ANDERE
Uitgaven	1.440	0	0
Ontvangsten	0	0	0
Saldo	-1.440	0	0

Actieplan nr. 001.013.003 Promoten VT-aanbod via laagdrempelige initiatieven

Actie nr. 001.013.003.001 Organiseren VT-beurs en andere projecten

Raming van de uitgaven en ontvangsten (2019)	EXPLOITATIE	INVESTERINGEN	ANDERE
Uitgaven	4.860	0	0
Ontvangsten	0	0	0
Saldo	-4.860	0	0

Actie nr. 001.013.003.002 Organiseren Kortenberg feest

Raming van de uitgaven en ontvangsten (2019)	EXPLOITATIE	INVESTERINGEN	ANDERE
Uitgaven	10.562	0	0
Ontvangsten	600	0	0
Saldo	-9.962	0	0

Actie nr. 001.013.003.003 Organiseren laagdrempelige sportactiviteiten via de sportregiowerking

Raming van de uitgaven en ontvangsten (2019)	EXPLOITATIE	INVESTERINGEN	ANDERE
Uitgaven	6.279	0	0
Ontvangsten	0	0	0

Doelstellingen Budget

Saldo	-6.279	0	0
-------	--------	---	---

Actie nr. 001.013.003.005 Organiseren andere (onvoorziene) VT-projecten

Raming van de uitgaven en ontvangsten (2019)	EXPLOITATIE	INVESTERINGEN	ANDERE
Uitgaven	3.841	0	0
Ontvangsten	0	0	0
Saldo	-3.841	0	0

Actieplan nr. 001.013.004 Behouden en optimaliseren werking Uitbalie

Actie nr. 001.013.004.001 Voorzien van een technische bijstand bankcontact

Raming van de uitgaven en ontvangsten (2019)	EXPLOITATIE	INVESTERINGEN	ANDERE
Uitgaven	0	0	0
Ontvangsten	0	0	0
Saldo	0	0	0

Beleidsdoelstelling nr. 001.014: Kortenberg wenst garant te staan voor kwaliteitsvol vrijetijdsaanbod door het garanderen van inspraak en het verzekeren van aangepaste infrastructuur

Actieplan nr. 001.014.001 Verzekeren inspraakmomenten

Actie nr. 001.014.001.002 Organiseren kindergemeenteraad

Raming van de uitgaven en ontvangsten (2019)	EXPLOITATIE	INVESTERINGEN	ANDERE
Uitgaven	480	0	0
Ontvangsten	0	0	0
Saldo	-480	0	0

Actie nr. 001.014.001.003 Organiseren gemeentelijke (advies)raden VT (sport, cultuur, senioren, jeugd, erfgoed, verenigingsraden, beheerraden)

Raming van de uitgaven en ontvangsten (2019)	EXPLOITATIE	INVESTERINGEN	ANDERE
Uitgaven	12.550	0	0
Ontvangsten	0	0	0
Saldo	-12.550	0	0

Actieplan nr. 001.014.002 Beheren en optimaliseren VT-infrastructuur

Actie nr. 001.014.002.003 Meubilair VT-infrastructuur

Raming van de uitgaven en ontvangsten (2019)	EXPLOITATIE	INVESTERINGEN	ANDERE
Uitgaven	0	15.000	0
Ontvangsten	0	0	0
Saldo	0	-15.000	0

Actie nr. 001.014.002.004 Voorzien van gevelborden met verlichting voor Vt infrastructuur

Raming van de uitgaven en ontvangsten (2019)	EXPLOITATIE	INVESTERINGEN	ANDERE
Uitgaven	0	1.936	0
Ontvangsten	0	0	0
Saldo	0	-1.936	0

Actie nr. 001.014.002.006 WIFI in gemeentelijke gebouwen met openbaar karakter

Raming van de uitgaven en ontvangsten (2019)	EXPLOITATIE	INVESTERINGEN	ANDERE
Uitgaven	31.590	30.000	0
Ontvangsten	0	0	0
Saldo	-31.590	-30.000	0

Actie nr. 001.014.002.007 Update legionellabeheersplan

Raming van de uitgaven en ontvangsten (2019)	EXPLOITATIE	INVESTERINGEN	ANDERE
Uitgaven	0	20.000	0
Ontvangsten	0	0	0
Saldo	0	-20.000	0

Doelstellingen Budget

Actieplan nr. 001.014.003 Beheren en optimaliseren infrastructuur openluchtcreatie

Actie nr. 001.014.003.001 Uitwerken van loopomlopen

Raming van de uitgaven en ontvangsten (2019)	EXPLOITATIE	INVESTERINGEN	ANDERE
Uitgaven	1.000	0	0
Ontvangsten	0	0	0
Saldo	-1.000	0	0

Actie nr. 001.014.003.002 Uitwerken mtb-routes

Raming van de uitgaven en ontvangsten (2019)	EXPLOITATIE	INVESTERINGEN	ANDERE
Uitgaven	439	0	0
Ontvangsten	109	0	0
Saldo	-330	0	0

Actie nr. 001.014.003.003 Atletiekpiste afsluiting

Raming van de uitgaven en ontvangsten (2019)	EXPLOITATIE	INVESTERINGEN	ANDERE
Uitgaven	0	25.000	0
Ontvangsten	0	0	0
Saldo	0	-25.000	0

Actie nr. 001.014.003.004 Vernieuwen en verbeteren alle speelhuisjes, skateterreinen en speelpleintjes in Kortenberg volgens het algemeen plan

Raming van de uitgaven en ontvangsten (2019)	EXPLOITATIE	INVESTERINGEN	ANDERE
Uitgaven	0	84.661	0
Ontvangsten	0	0	0
Saldo	0	-84.661	0

Actie nr. 001.014.003.005 Aanleggen avontuurlijk speelterrein aan de vijver van de abdij

Raming van de uitgaven en ontvangsten (2019)	EXPLOITATIE	INVESTERINGEN	ANDERE
Uitgaven	0	75.000	0
Ontvangsten	0	0	0
Saldo	0	-75.000	0

Actie nr. 001.014.003.006 Inrichten van een avontuurlijk, recreatief en ecologisch speelbos

Raming van de uitgaven en ontvangsten (2019)	EXPLOITATIE	INVESTERINGEN	ANDERE
Uitgaven	0	0	0
Ontvangsten	0	0	0
Saldo	0	0	0

Actie nr. 001.014.003.007 Buitensportterreinen voetbal

Raming van de uitgaven en ontvangsten (2019)	EXPLOITATIE	INVESTERINGEN	ANDERE
Uitgaven	0	200.000	0
Ontvangsten	0	0	0
Saldo	0	-200.000	0

Actie nr. 001.014.003.008 Bos de Merode (convenanten, plan)

Raming van de uitgaven en ontvangsten (2019)	EXPLOITATIE	INVESTERINGEN	ANDERE
Uitgaven	4.394	0	0
Ontvangsten	0	0	0
Saldo	-4.394	0	0

Actie nr. 001.014.003.013 Aanleg kunstgrasveld

Raming van de uitgaven en ontvangsten (2019)	EXPLOITATIE	INVESTERINGEN	ANDERE
Uitgaven	0	150.000	0
Ontvangsten	0	0	0
Saldo	0	-150.000	0

Doelstellingen Budget

Actieplan nr. 001.014.004 Onderhouden infrastructuur

Actie nr. 001.014.004.002 Doorvoeren herstellingen

Raming van de uitgaven en ontvangsten (2019)	EXPLOITATIE	INVESTERINGEN	ANDERE
Uitgaven	0	0	0
Ontvangsten	0	0	0
Saldo	0	0	0

Actie nr. 001.014.004.003 Industriële reiniging keukens

Raming van de uitgaven en ontvangsten (2019)	EXPLOITATIE	INVESTERINGEN	ANDERE
Uitgaven	6.262	0	0
Ontvangsten	0	0	0
Saldo	-6.262	0	0

Actie nr. 001.014.004.004 Aankopen

Raming van de uitgaven en ontvangsten (2019)	EXPLOITATIE	INVESTERINGEN	ANDERE
Uitgaven	0	0	0
Ontvangsten	0	0	0
Saldo	0	0	0

Actie nr. 001.014.004.005 Jaarlijkse controle speelpleinen op de veiligheidsnormen

Raming van de uitgaven en ontvangsten (2019)	EXPLOITATIE	INVESTERINGEN	ANDERE
Uitgaven	1.563	0	0
Ontvangsten	0	0	0
Saldo	-1.563	0	0

Actie nr. 001.014.004.006 Onderhouden speelpleintjes

Raming van de uitgaven en ontvangsten (2019)	EXPLOITATIE	INVESTERINGEN	ANDERE
Uitgaven	7.270	0	0
Ontvangsten	0	0	0
Saldo	-7.270	0	0

Actie nr. 001.014.004.008 Jaarlijkse controle sporttoestellen sporthallen en turnzalen

Raming van de uitgaven en ontvangsten (2019)	EXPLOITATIE	INVESTERINGEN	ANDERE
Uitgaven	4.817	0	0
Ontvangsten	0	0	0
Saldo	-4.817	0	0

Actie nr. 001.014.004.010 Recurrent beleid VT-infrastructuur

Raming van de uitgaven en ontvangsten (2019)	EXPLOITATIE	INVESTERINGEN	ANDERE
Uitgaven	446.708	0	0
Ontvangsten	46.950	0	0
Saldo	-399.758	0	0

Actie nr. 001.014.004.011 Vernieuwen plat dak Feestzaal Everberg

Raming van de uitgaven en ontvangsten (2019)	EXPLOITATIE	INVESTERINGEN	ANDERE
Uitgaven	0	0	0
Ontvangsten	0	0	0
Saldo	0	0	0

Actieplan nr. 001.014.005 Interne organisatie

Actie nr. 001.014.005.001 Beroepsopleiding personeel diensten VT

Raming van de uitgaven en ontvangsten (2019)	EXPLOITATIE	INVESTERINGEN	ANDERE
Uitgaven	4.058	0	0
Ontvangsten	0	0	0
Saldo	-4.058	0	0

Doelstellingen Budget

Actie nr. 001.014.005.002 Aankoop documentatie, boeken, abonnementen .. diensten VT

Raming van de uitgaven en ontvangsten (2019)	EXPLOITATIE	INVESTERINGEN	ANDERE
Uitgaven	2.327	0	0
Ontvangsten	0	0	0
Saldo	-2.327	0	0

Actie nr. 001.014.005.003 Reis- en verblijfskosten (congres, ...) diensten VT

Raming van de uitgaven en ontvangsten (2019)	EXPLOITATIE	INVESTERINGEN	ANDERE
Uitgaven	5.910	0	0
Ontvangsten	0	0	0
Saldo	-5.910	0	0

Actie nr. 001.014.005.005 Recurrent beleid VT

Raming van de uitgaven en ontvangsten (2019)	EXPLOITATIE	INVESTERINGEN	ANDERE
Uitgaven	18.132	500	0
Ontvangsten	0	0	0
Saldo	-18.132	-500	0

Actie nr. 001.014.005.006 Recurrent beleid personeelskost sport

Raming van de uitgaven en ontvangsten (2019)	EXPLOITATIE	INVESTERINGEN	ANDERE
Uitgaven	62.446	0	0
Ontvangsten	288	0	0
Saldo	-62.159	0	0

Actie nr. 001.014.005.007 Recurrent beleid personeelskost jeugd

Raming van de uitgaven en ontvangsten (2019)	EXPLOITATIE	INVESTERINGEN	ANDERE
Uitgaven	103.590	0	0
Ontvangsten	575	0	0
Saldo	-103.015	0	0

Actie nr. 001.014.005.008 Recurrent beleid personeelskost cultuur

Raming van de uitgaven en ontvangsten (2019)	EXPLOITATIE	INVESTERINGEN	ANDERE
Uitgaven	318.239	0	0
Ontvangsten	937	0	0
Saldo	-317.302	0	0

Actie nr. 001.014.005.009 Recurrent beleid personeelskost cultuurfunctionaris

Raming van de uitgaven en ontvangsten (2019)	EXPLOITATIE	INVESTERINGEN	ANDERE
Uitgaven	0	0	0
Ontvangsten	0	0	0
Saldo	0	0	0

Beleidsdoelstelling nr. 001.015: Kortenberg wil de lokale handel verder uitbouwen en versterken

Actieplan nr. 001.015.001 Realiseren van een ruime, dynamische en aangename handelskern

Actie nr. 001.015.001.001 Acties en promoties organiseren om lokaal winkelen te stimuleren

Raming van de uitgaven en ontvangsten (2019)	EXPLOITATIE	INVESTERINGEN	ANDERE
Uitgaven	23.143	0	0
Ontvangsten	5.000	0	0
Saldo	-18.143	0	0

Actie nr. 001.015.001.003 Structureren en verbeteren van de adviesraad voor lokale economie

Raming van de uitgaven en ontvangsten (2019)	EXPLOITATIE	INVESTERINGEN	ANDERE
Uitgaven	4.750	0	0
Ontvangsten	0	0	0
Saldo	-4.750	0	0

Doelstellingen Budget

Actieplan nr. 001.015.002 Organiseren van specifieke communicatieacties

Actie nr. 001.015.002.001 Incorporeren specifiek gedeelte voor ondernemers op gemeentelijke website

Raming van de uitgaven en ontvangsten (2019)	EXPLOITATIE	INVESTERINGEN	ANDERE
Uitgaven	5.700	0	0
Ontvangsten	0	0	0
Saldo	-5.700	0	0

Beleidsdoelstelling nr. 001.016: Kortenberg wil een kwalitatief aanbod aan basisonderwijs behouden

Actieplan nr. 001.016.001 Voorzien van gedegen infrastructuur en materiaal voor elke school

Actie nr. 001.016.001.001 Aanbouwen nieuwe vleugel in de school Boemerang, Meerbeek

Raming van de uitgaven en ontvangsten (2019)	EXPLOITATIE	INVESTERINGEN	ANDERE
Uitgaven	0	3.929.000	0
Ontvangsten	0	1.600.000	1.815.000
Saldo	0	-2.329.000	1.815.000

Actie nr. 001.016.001.002 Voorzien van verantwoord en modern didactisch materiaal

Raming van de uitgaven en ontvangsten (2019)	EXPLOITATIE	INVESTERINGEN	ANDERE
Uitgaven	94.320	15.800	0
Ontvangsten	0	0	0
Saldo	-94.320	-15.800	0

Actie nr. 001.016.001.003 Koeling school De Regenboog

Raming van de uitgaven en ontvangsten (2019)	EXPLOITATIE	INVESTERINGEN	ANDERE
Uitgaven	0	0	0
Ontvangsten	0	0	0
Saldo	0	0	0

Actie nr. 001.016.001.004 Herstelling dak De Regenboog

Raming van de uitgaven en ontvangsten (2019)	EXPLOITATIE	INVESTERINGEN	ANDERE
Uitgaven	0	0	0
Ontvangsten	0	0	0
Saldo	0	0	0

Actie nr. 001.016.001.005 Aanbouwen nieuwe vleugel in de school De Regenboog

Raming van de uitgaven en ontvangsten (2019)	EXPLOITATIE	INVESTERINGEN	ANDERE
Uitgaven	0	25.000	0
Ontvangsten	0	0	0
Saldo	0	-25.000	0

Actieplan nr. 001.016.003 Efficiënt organiseren van de kinderopvang

Actie nr. 001.016.003.002 Recurrent beleid Stekelbees (schooltoezicht)

Raming van de uitgaven en ontvangsten (2019)	EXPLOITATIE	INVESTERINGEN	ANDERE
Uitgaven	309.552	0	0
Ontvangsten	483	0	0
Saldo	-309.069	0	0

Actieplan nr. 001.016.004 Recurrent beleid onderwijs

Actie nr. 001.016.004.001 Recurrent beleid scholen

Raming van de uitgaven en ontvangsten (2019)	EXPLOITATIE	INVESTERINGEN	ANDERE
Uitgaven	481.325	0	0
Ontvangsten	975.734	0	0
Saldo	494.409	0	0

Actie nr. 001.016.004.002 Recurrent beleid scholen - bezoldiging en andere kosten

Raming van de uitgaven en ontvangsten (2019)	EXPLOITATIE	INVESTERINGEN	ANDERE
----------------------------------------------	-------------	---------------	--------

Doelstellingen Budget

Uitgaven	1.427.030	0	0
Ontvangsten	993.015	0	0
Saldo	-434.015	0	0

Actie nr. 001.016.004.004 Recurrent beleid schoolgebouwen

Raming van de uitgaven en ontvangsten (2019)	EXPLOITATIE	INVESTERINGEN	ANDERE
Uitgaven	395.207	0	0
Ontvangsten	500	0	0
Saldo	-394.707	0	0

Actie nr. 001.016.004.005 Personeelskosten DKO

Raming van de uitgaven en ontvangsten (2019)	EXPLOITATIE	INVESTERINGEN	ANDERE
Uitgaven	29.411	0	0
Ontvangsten	157	0	0
Saldo	-29.254	0	0

Actieplan nr. 001.016.005 Recurrent beleid DKO

Actie nr. 001.016.005.001 Recurrent beleid DKO

Raming van de uitgaven en ontvangsten (2019)	EXPLOITATIE	INVESTERINGEN	ANDERE
Uitgaven	94.082	2.000	0
Ontvangsten	7.000	0	0
Saldo	-87.082	-2.000	0

Totaal voor Strategische doelstelling nr. 001: Kortenberg voluit leven

Raming van de uitgaven en ontvangsten (2019)	EXPLOITATIE	INVESTERINGEN	ANDERE
Uitgaven	22.676.329	18.963.923	1.638.073
Ontvangsten	26.341.738	5.914.024	1.815.000
Saldo	3.665.409	-13.049.899	176.927

Eindtotaal

	EXPLOITATIE	INVESTERINGEN	ANDERE	TOTAAL
Uitgaven	22.676.329	18.963.923	1.638.073	43.278.325
Ontvangsten	26.341.738	5.914.024	1.815.000	34.070.762
Saldo	3.665.409	-13.049.899	176.927	-9.207.564

Inschrijvingen in budgetjournaal : lijnnummer 192935, inschrijvingsnummer 203, exploitatie 200, investeringen 3, andere 0

Doelstellingennota

Strategische doelstelling nr. 001: Kortenberg voluit leven

Beleidsdoelstelling nr. 001.001: Kortenberg voert een zuinig en vooruitziend financieel beleid

Actieplan nr. 001.001.001 Toezien op het verloop van belastingen

	Exploitatie	Investerings	Andere
Uitgaven	95.271,05	0,00	0,00
Ontvangsten	17.424.302,82	0,00	0,00
Saldo	17.329.031,77	0,00	0,00

- Actie nr. 001.001.001.002 Gemeentebelastingen
- Actie nr. 001.001.001.004 Geen verhoging van opcentiemen onroerende voorheffing of aanvullende personenbelasting

Actieplan nr. 001.001.002 Recurrent financieel beleid

	Exploitatie	Investerings	Andere
Uitgaven	176.493,43	0,00	1.638.072,98
Ontvangsten	5.351.710,96	0,00	0,00
Saldo	5.175.217,53	0,00	-1.638.072,98

- Actie nr. 001.001.002.001 Gemeentefonds en aanvullende dotatie (Eliataks), gemeentelijke sectorale subsidies
- Actie nr. 001.001.002.002 Overige ontvangsten en uitgaven
- Actie nr. 001.001.002.003 Financiële kosten en schulden
- Actie nr. 001.001.002.004 Gecumuleerd resultaat

Eindtotaal

	Exploitatie	Investerings	Andere
Uitgaven	271.764,48	0,00	1.638.072,98
Ontvangsten	22.776.013,78	0,00	0,00
Saldo	22.504.249,30	0,00	-1.638.072,98

Inschrijvingen in budgetjournaal : lijnnummer 192935, inschrijvingsnummer 203, exploitatie 200, investeringen 3, andere 0

Financiële toestand budget.

RESULTAAT OP KASBASIS	Code	Meerjarenplan	Budget	Vershil
I. Exploitantiebudget (B-A)		3 665 409	3 665 409	0
A. Uitgaven	60/5-694	22 676 329	22 676 329	0
B. Ontvangsten		26 341 738	26 341 738	0
1.a. Belastingen en boetes	73	18 474 630	18 474 630	0
1.b. Algemene werkingsbijdrage van andere lokale overheden	7401	0	0	0
1.c. Tussenkoms door derden in het tekort van het boekjaar	794	0	0	0
2. Overige	70-7400-7402/9-742/8-75	7 867 108	7 867 108	0
II. Investeringsbudget (B-A)		-13 049 899	-13 049 899	0
A. Uitgaven	21/28-2906-664	18 963 923	18 963 923	0
B. Ontvangsten	150-176-180-4951/2-21/28	5 914 024	5 914 024	0
III. Andere (B-A)		176 927	176 927	0
A. Uitgaven		1 638 073	1 638 073	0
1. Aflossing financiële schulden		1 638 073	1 638 073	0
a. Periodieke aflossingen	421/4	1 638 073	1 638 073	0
b. Niet-periodieke aflossingen	171/4	0	0	0
2. Toegestane leningen	2903/4	0	0	0
3. Overige transacties	178-2905	0	0	0
B. Ontvangsten		1 815 000	1 815 000	0
1. Op te nemen leningen en leasings	171/4	1 815 000	1 815 000	0
2. Terugvordering van aflossing van financiële schulden		0	0	0
a. Periodieke terugvorderingen	4943/4	0	0	0
b. Niet-periodieke terugvorderingen	2903/4	0	0	0
3. Overige transacties	102-178-4949-4959	0	0	0
IV. Budgettaire resultaat boekjaar (I+II+III)		-9 207 564	-9 207 564	0
V. Gecumuleerde budgettaire resultaat vorig boekjaar		11 676 648	11 676 648	0
VI. Gecumuleerde budgettaire resultaat (IV+V)		2 469 084	2 469 084	0
VII. Bestemde gelden (toestand op 31 december)		0	0	0
A. Bestemde gelden voor de exploitatie	0901	0	0	0
B. Bestemde gelden voor investeringen	0902	0	0	0
C. Bestemde gelden voor andere verrichtingen	0903	0	0	0
VIII. Resultaat op kasbasis (VI-VII)		2 469 084	2 469 084	0

AUTOFINANCIERINGSMARGE	Code	Meerjarenplan	Budget	Vershil
I. Financiële draagvlak (A - B)		3 830 259	3 830 259	0
A. Exploitantieontvangsten	70/5-794	26 341 738	26 341 738	0
B. Exploitantieuitgaven exclusief de netto kosten van de schulden		22 511 479	22 511 479	0
1. Exploitantie-uitgaven	60/5-694	22 676 329	22 676 329	0
2. Nettokosten van de schulden		164 850	164 850	0
a. Kosten van de schulden	6500-6502	164 850	164 850	0
b. Terugvordering van de kosten van de schulden	7531-758	0	0	0
II. Netto periodieke leningsuitgaven (A + B)		1 802 923	1 802 923	0
A. Netto aflossing van de schulden		1 638 073	1 638 073	0
1. Periodieke aflossing van de schulden	421/4	1 638 073	1 638 073	0
2. Terugvordering van de periodieke aflossingen van schulden	4943/4-4952	0	0	0
B. Nettokosten van de schulden		164 850	164 850	0
1. Kosten van de schulden	6500-6502	164 850	164 850	0
2. Terugvordering van de kosten van de schulden	7531-758	0	0	0
III. Autofinancieringsmarge (I - II)		2 027 336	2 027 336	0

Inschrijvingen in budgetjournaal : lijnnummer 192935, inschrijvingsnummer 203, exploitatie 200, investeringen 3, andere 0

Toelichting bij het budget

Lijst met nominatief toegekende subsidies

Te verstrekken subsidies per beleidsveld

Dienstjaar : 2019
Budget : VO 0 Voorstel 2019

649 - werkingssubsidies

Beleidsveld	Omschrijving	Budget
0020	Fiscale aangelegenheden	0,00
0100	Politieke organen	950,00
0110	Secretariaat	2.000,00
0111	Fiscale en financiële diensten	0,00
0160	Hulp aan het buitenland	8.550,00
0200 40	mobiliteit	950,00
0300	Ophalen en verwerken van huishoudelijk afval	1.114.219,00
0309	Overig afval- en materialenbeheer	439.951,00
0310	Beheer van regen- en afvalwater	3.562,50
0329	Overige verminderingen van milieuverontreiniging	11.850,00
0349	Overige bescherming van biodiversiteit, landschappen en bodem	4.900,00
0350	Klimaat en energie	39.819,00
0380	Participatie en sensibilisatie	2.375,00
0381	Geïntegreerde milieuprojecten	0,00
0400	Politiediensten	1.975.986,36
0410	Brandweer	895.647,00
0500	Handel en middenstand	10.566,00
0530	Land-, tuin- & bosbouw	475,00
0550	Werkgelegenheid	1.550,00
0600	Ruimtelijke planning	475,00
0709 00	Dienst VT - Cultuur	69.290,00
0740 00	Sportdienst AC	30.200,00
0790	Erediensten	0,00
0790 00	Erediensten	25.708,83
0800 00	Dienst onderwijs	2.900,00
0820	Deeltijds kunstonderwijs	5.500,00
0874	Leerlingenvervoer	0,00
0879	Andere voordelen	15.599,00

Te verstrekken subsidies per beleidsveld

649 - werkingssubsidies

Beleidsveld	Omschrijving	Budget
0900	Sociale bijstand	1.275.671,94
0909	Overige verrichtingen inzake sociaal beleid	45.014,00
0930	Sociale huisvesting	95.000,00
0949	Overige gezinshulp	88.300,00
0959	Overige verrichtingen betreffende ouderen	7.990,00
0985	Gezondheids promotie en ziektepreventie	7.684,83
	TOTAAL	6.182.684,46

664 - investeringssubsidies

Beleidsveld	Omschrijving	Budget
0340	Aankoop, inrichting en beheer van natuur, groen en bos	2.660,00
0790	Erediensten	0,00
0790 01	Kerkfabriek Onze Lieve Vrouw Kortenberg	0,00
0790 02	Kerkfabriek St.Amandus Erps	0,00
0790 03	Kerkfabriek St.Pieter Kwerps	0,00
	TOTAAL	2.660,00

EINDTOTAAL		Budget
		6.185.344,46

LIJST NOMINATIEVE SUBSIDIES 2019								
Werkingsubsidies 2019								
Dienst-jaar	Actie	Omschrijving	Beleidsdomein	Beleidscode	Algemene r ekening	Budget 2019		
2019	1419/001/005/002/003	Werkingsubsidies Wereldraad (voordien GROS)	02 Vrije Tijd	0160 Hulp aan het buitenland	64910000	950,00		
2019	1419/001/008/004/005	Toelage aan Natuurpunt	04 Grondgebiedzake	0349 Overige bescherming van	64910000	950,00		
2019	1419/001/008/004/007	Werkingsubsidie M.A.R.	04 Grondgebiedzake	0380 Participatie en sensibilisa	64910000	950,00		
2019	1419/001/008/004/008	Toelage aan actiecomité decibel 25L	04 Grondgebiedzake	0380 Participatie en sensibilisa	64910000	475,00		
2019	1419/001/004/001/001	Toelage marktcommissie	05 Algemene Zaken	0500 Handel en middenstand	64930000	1 816,00		
2019	1419/001/004/001/001	Toelage aan P.W.A.	05 Algemene Zaken	0550 Werkgelegenheid	64930000	1 550,00		
2019	1419/001/005/001/001	Werkingsubsidies ondersteuning LOGO	03 Welzijn	0985 Gezondheidspromotie er	64930000	475,00		
2019	1419/001/007/003/005	Werkingsubsidies aan GECORO	04 Grondgebiedzake	0600 Ruimtelijke planning	64930000	475,00		
2019	1419/001/008/004/009	Toelage aan landbouwrap	04 Grondgebiedzake	0380 Participatie en sensibilisa	64930000	950,00		
2019	1419/001/010/010/016	Werkingsubsidie aan raad veilig verkeer en mobiliteit	04 Grondgebiedzake	020040 mobiliteit	64930000	950,00		
2019	1419/001/015/001/003	Werkingsubsidie aan de Raad voor Lokale Economie	05 Algemene Zaken	0500 Handel en middenstand	64930000	4 750,00		
2019	1419/001/003/003/001	Bijdrage brandweer	05 Algemene Zaken	0410 Brandweer	64940000	895 647,00		
2019	1419/001/003/003/002	Bijdrage politiezone HERKO	05 Algemene Zaken	0400 Politiediensten	64940000	1 975 986,36		
2019	1419/001/005/003/001	Bijdrage aan OCMW	03 Welzijn	0900 Sociale bijstand	64940000	1 275 671,94		
2019	1419/001/005/007/003	Toegestane werkingsubsidies aan OCMW Kortenberg - doorst	03 Welzijn	0900 Sociale bijstand	64940000	0,00		
2019	1419/001/008/006/007	Diftar verwerking huisvuil, gft e.a. - exploitatiekosten	04 Grondgebiedzake	0300 Ophalen en verwerken va	64970000	1 088 219,00		
2019	1419/001/008/006/004	Containerpark - exploitatiekosten	04 Grondgebiedzake	0309 Overig afval- en materiaal	64980000	439 951,00		
2019	1419/001/005/001/005	Samenwerkingsovereenkomst preventieambtenaar voor drug-	03 Welzijn	0985 Gezondheidspromotie er	64990000	6 259,83		
2019	1419/001/016/005/001	Samenwerkingsovereenkomsten - financiële inbreng in de inte	05 Algemene Zaken	0820 Deeltijds kunstonderwijs	64990000	5 500,00		
2019	1419/001/005/001/006	Ondersteuning van de welzijnsraad	03 Welzijn	0985 Gezondheidspromotie er	64999999	950,00		
2019	1419/001/005/001/007	Toelage seniorenraad	03 Welzijn	0959 Overige verrichtingen be	64999999	950,00		
2019	1419/001/015/001/001	Werkingsubsidie voor projecten Lokale Economie	05 Algemene Zaken	0500 Handel en middenstand	64999999	4 000,00		
2019	1419/001/003/002/009	Werkingsubsidies BIN	05 Algemene Zaken	0110 Secretariaat	64910000	2 000,00		
Investeringsubsidies 2019								
Dienst-jaar	Actie	Omschrijving	Beleidsdomein	Beleidscode	Algemene r ekening	Budget 2019	Investeringsenveloppe	Rapportrubriek
2019	1419/001/008/004/006	Subsidie aan natuurverenigingen voor aankopen natuurgebied	04 Grondgebiedzake	0340 Aankoop, inrichting en be	66400000	2 660,00	IE/03 Investerings Milieu	1.IV. Toegestane investeringsubsidies

Toelichting bij beleidsnota

**Lijst met de daden van beschikking die
nominatief in het budget worden opgenomen**

Toelichting

Het gemeentedecreet bepaalt in artikel 43 § 2,12° dat de gemeenteraad bevoegd is voor het stellen van daden van beschikking met betrekking tot het gemeentelijk patrimonium.

De gemeente Kortenberg heeft geen dergelijke verrichtingen opgenomen in het budget.

Toelichting bij het meerjarenplan

Financiële risico's
(waarborgen verleent door het bestuur)

090-1230700-14 G.B. VAN KORTENBERG

BEGROTING/BUDGET 2019

TABEL VAN DE WAARBORGEN

16

Volgnr.	Belanghebbende Bestuur/instelling/vereniging	Leningnummer	Geldschieter	Datum Besluit		Bedrag	Schuld op 01/01/2019	Vervoljaar
				Waarborg	Lening			
1	KERKFABRIEK SINT PIETER ERPS-KWERPS	1	BELFIUS	29/05/2017	06/06/2017	42.271,64	38.262,29	2027
2	KERKFABRIEK SINT ANTONIUS MEERBEEK	3	BELFIUS	15/04/2013	15/04/2013	42.271,64	38.262,29	2034
3	ECOWERF	5 6	BELFIUS BELFIUS	06/06/2005 06/06/2005	29/06/2005 29/06/2005	140.561,11 421.683,41	50.021,79 145.255,55	2023 2023
						562.244,52	195.277,34	

PROVINCIE VLAAMS-BRABANT – ARRONDISSEMENT LEUVEN – GEMEENTE KORTENBERG

UITTREKSEL UIT HET REGISTER der beraadslagingen van de GEMEENTERAAD

OPENBARE ZITTING VAN 25 JUNI 2018

AANWEZIG: Chris Taes burgemeester-voorzitter; Bart Nevens, Kristien Goeminne, Sabine Ledens, Anna Outtier-Vannerem, Harold Vanheel, Alexandra Thienpont, schepenen; Franciscus Peeters, ~~Stefaan Ryckmans~~, Mia Vandervelde, Myriam Van Tricht, Willy Trappeniers, Roger Broos, Mia Brumagne, René De Becker, Ann Van de Castele, Melody Debaetselier, Tom Jespers, Jana Nevens, Silke Cuypers, Marinus van Greuningen, Adelia Vandeven, Ilse De Kée, Maria Adriaensen, Marleen Poels, raadsleden; Leen Ceuppens, algemeen directeur.

De raad,

11. Uitbreiden chirolokalen Everberg -erfpachtovereenkomst kerkfabriek Sint-Martinus en Lodewijk Everberg / gemeente Kortenberg: aangepaste ontwerpakte

Gelet op de gemeenteraadsbeslissing van 05 december 2016 waarbij een intentieverklaring werd goedgekeurd betreffende het afsluiten van een erfpachtovereenkomst met de kerkfabriek van Sint-Martinus en Lodewijk te Everberg m.b.t. het uitbreiden van de chirolokalen te Everberg;

Gelet op de gemeenteraadsbeslissing van 07 mei 2018 waarbij de ontwerpakte, opgesteld door notaris Mariëns, inzake het voorstel om het perceel grond, gelegen Annonciadenstraat te Everberg, met kadastrummer 302 P en eigendom van de kerkfabriek Sint-Martinus en Lodewijk te Everberg, met een oppervlakte van 7 a 66 ca door de gemeente Kortenberg in erfpacht te nemen, werd goedgekeurd; Overwegende dat in de ontwerpakte een jaarlijkse vergoeding (indexeerbaar) voorzien was van 10.000 euro, conform het schattingsverslag;

Overwegende dat in de intentieverklaring betreffende de jaarlijkse vergoeding het volgende vermeld stond: 'Er zal een cijns van 3 à 4% van de grondwaarde (schatting tussen de 11.000 à 13.000 euro op jaarbasis, jaarlijks indexeerbaar) aangerekend worden';

Overwegende dat de chirolokalen ook al vóór de uitbreiding al jaren op grond van de kerkfabriek staan en gebruikt worden en er in het verleden nooit een cijns voor werd betaald;

Overwegende dat de cijns daarom vermeerderd wordt met 10% en op 11.000 euro wordt gebracht;

Overwegende dat na overleg met de kerkfabriek Sint-Martinus en Lodewijk te Everberg een aangepaste ontwerpakte werd opgesteld;

Gelet op de aangepaste ontwerpakte;

Gelet op de budgetten die voorzien werden met B.W. I 2018

Actie 1419/001/001/002/003

RS 42210000/0040 Canon erfpacht voor grond Chiro

RS 65700010/0040 indexering erfpacht

Actie 1419/001/009/004/005

RS 17210000/0040 Erfpacht voor grond

RS 25000000/075010 Afsluiten erfpachtovereenkomst – registratie aanvang

De budgetten zullen aangepast worden met de eerstvolgende BW.

Gelet op het visum nr. 2018/82bis d.d. 07.06.2018 van de financieel directeur voor de canon vergoeding 2018 van 21/24^{ste};

Gelet op de uitslag van de stemming bij handopsteking:

- stemmen voor: Chris Taes, Bart Nevens, Kristien Goeminne, Sabine Ledens, Anna Outtier-Vannerem, Harold Vanheel, Alexandra Thienpont, Franciscus Peeters, Mia Vandervelde, Myriam Van Tricht, Willy Trappeniers, Roger Broos, Mia Brumagne, René De Becker, Ann Van de Castele, Melody Debaetselier, Tom Jespers, Jana Nevens, Silke Cuypers, Marinus van Greuningen, Adelia Vandeven, Ilse De Kée, Maria Adriaensen, Marleen Poels

Besluit: met algemene stemmen

Artikel 1: De aangepaste ontwerpakte, opgesteld door notaris Mariëns, Dr. V. De Walsplein 26 te 3070 Kortenberg, inzake het voorstel om het perceel grond, gelegen Annonciadenstraat te Everberg, met kadastrummer 302 P en eigendom van de kerkfabriek Sint-Martinus en Lodewijk te Everberg,

met een oppervlakte van 7 a 66 ca door de gemeente Kortenberg voor een periode van 40 jaar in erfpacht te nemen, wordt goedgekeurd.

Artikel 2: Dit perceel wordt in erfpacht genomen tegen een jaarlijkse vergoeding (cijns) van 11.000,00 euro op Actie 1419/001/001/002/003 RS 42210000/0040 Canon erfpacht voor grond Chiro.

Artikel 3: De jaarlijkse index op de vergoeding wordt voorzien met Actie 1419/001/001/002/003 RS 65700010/0040 indexering erfpacht.

Artikel 4: De voorzitter van de gemeenteraad en de algemeen directeur worden namens het schepencollege gemachtigd voor de ondertekening van de akte.

506.31

- 1 GGZ
- 1 FIN
- 1 kerkfabriek Sint-Martinus en Lodewijk Everberg
- 1 notaris Mariëns

Namens de gemeenteraad


De algemeen directeur
(g) L. CEUPPENS

De voorzitter
(g) C. TAES


Voor eensluidend uittreksel afgeleverd op: 27 juni 2018

De algemeen directeur

De voorzitter



L. CEUPPENS



C. TAES

Toelichting bij het budget

**Lijst met opdrachten voor werken,
leveringen en diensten die nominatief
in het budget worden opgenomen**

										2016	2017	2018	2018	2019			2020									
BJ	LP	SL	BD	AP	AC	AO	AR	BV	BB	U/O	E//A	IE	OMSCHR	JAARREKENING	JAARREKENING	JAARREKENING toestand op 12/31/2018 VL	EINDBUDGET na BW nr 2018	INITIEEL	+/-	TOTAAL	INITIEEL	+/-	TOTAAL	RW		
2019	1419	1	4	1	1	1	24000000	11903	WP	UITGAVE	INVESTERING	IE/01	Meubilair AC				38 000,00	0,00	0,00	0,00	0,00	0,00	0,00			
2019	1419	1	4	1	1	1	24200000	11903	WP	UITGAVE	INVESTERING	IE/01	Kantooruitrusting AC	0,00			0,00	0,00	0,00	0,00	0,00	0,00	0,00			
2019	1419	1	4	6	6	6	66400000	340	HI	UITGAVE	INVESTERING	IE/03	Subsidie aan natuurverenigingen voor aankopen natuurgebieden				10 640,00	2 660,00	0,00	2 660,00	2 660,00	0,00	2 660,00			
2019	1419	1	12	1	4	4	24100000	11902	DEDA	UITGAVE	INVESTERING	IE/04	Infoschermen in iedere deelgemeente		1 416,34	1 137,40	51 583,66	150 000,00	0,00	150 000,00	0,00	0,00	0,00			
2019	1419	1	12	2	1	1	24100000	11902	DEDA	UITGAVE	INVESTERING	IE/04	Informaticamaterieel AC	75 816,98	80 517,13	-2 598,14	29 559,23	113 408,00	0,00	113 408,00	180 000,00	0,00	180 000,00			
2019	1419	1	5	1	8	8	26500000	985	HJ	UITGAVE	INVESTERING	IE/10	Aankoop AED-toestel	3 430,35	0,00	4 032,24	5 200,00	0,00	0,00	0,00	0,00	0,00	0,00	0,00		
2019	1419	1	7	2	8	8	24300000	20020	VAHE	UITGAVE	INVESTERING	IE/06	Aankoop machine voor alternatieve onkruidbestrijding		0,00	173 878,21	173 878,21	0,00	0,00	0,00	0,00	0,00	0,00	0,00		
2019	1419	1	4	1	1	1	66400000	79001	FINANCIEN	UITGAVE	INVESTERING	IE/01	Toegestane investeringssubsidies - kerf fabriek Onze Lieve Vrouw Kortenberg				0,00	0,00	0,00	0,00	0,00	0,00	0,00			
2019	1419	1	10	3	1	1	21400007	20040	CL	UITGAVE	INVESTERING	IE/07	Opstellen van een doeltreffend parkeerbeleidsplan	20 763,60			39 236,40	0,00	0,00	0,00	0,00	0,00	0,00	0,00		
2019	1419	1	10	7	2	2	21400007	20040	CL	UITGAVE	INVESTERING	IE/07	Onderzoek naar verdere mogelijke uitbreiding van dynamische (variabele) verkeersregelingen				25 000,00	0,00	0,00	0,00	0,00	0,00	0,00	0,00		
2019	1419	1	10	7	3	3	21400007	20040	VAHE	UITGAVE	INVESTERING	IE/07	Opstellen van circulatieplannen en uitvoering	0,00	0,00	1 837,99	8 343,70	30 000,00	0,00	30 000,00	0,00	0,00	0,00	0,00		
2019	1419	1	10	2	5	5	21400007	20040	CL	UITGAVE	INVESTERING	IE/07	Opstellen van een zwaarvervoersplan en uitvoering			7 587,84	8 472,05	0,00	0,00	0,00	0,00	0,00	0,00	0,00		
2019	1419	1	10	2	4	4	22400007	20040	CL	UITGAVE	INVESTERING	IE/07	Aanpassen zone 30 door concrete ingrepen	562,25	0,00	0,00	0,00	0,00	0,00	0,00	0,00	0,00	0,00	0,00		
2019	1419	1	10	8	2	2	21400007	20040	CL	UITGAVE	INVESTERING	IE/07	Studie voor straten met een statuut van fietsstraat en inrichting		0,00	0,00	5 000,00	0,00	0,00	0,00	0,00	0,00	0,00	0,00		
2019	1419	1	7	1	1	1	22199500	711	CL	UITGAVE	INVESTERING	IE/05	Restaureren erfgoed - Opwaarderen van klein waardevol erfgoed				0,00	56 500,00	0,00	56 500,00	0,00	0,00	0,00	0,00		
2019	1419	1	9	1	1	1	21400007	990	CL	UITGAVE	INVESTERING	IE/05	Begraafplaatsenplan				10 000,00	35 000,00	0,00	35 000,00	0,00	0,00	0,00	0,00		
2019	1419	1	9	2	3	3	22400007	20010	CL	UITGAVE	INVESTERING	IE/05	Vogelzangstraat	5 041,65	0,00	1 928,95	0,00	0,00	0,00	0,00	0,00	0,00	0,00	0,00		
2019	1419	1	9	2	4	4	22400007	20010	CL	UITGAVE	INVESTERING	IE/05	Uitvoeren project Kasteelstraat (Weesbeekproject)	10 532,65	166,06	0,00	4 489,42	0,00	0,00	0,00	0,00	0,00	0,00	0,00	0,00	
2019	1419	1	9	3	2	2	22890007	20010	CL	UITGAVE	INVESTERING	IE/05	Andere nutsleidingen - in uitvoering (Telenet + water)	441 776,49	261 375,58	16 062,81	119 328,56	10 000,00	0,00	10 000,00	10 000,00	0,00	10 000,00	10 000,00	0,00	
2019	1419	1	9	3	2	2	22810007	670	CL	UITGAVE	INVESTERING	IE/05	Openbare verlichting - in uitvoering (Eandis) - nutsleidingen (E)	248 992,97	329 271,69	33 361,27	953 024,36	365 000,00	0,00	365 000,00	20 000,00	0,00	20 000,00	20 000,00	0,00	
2019	1419	1	9	3	3	3	22400007	20010	CL	UITGAVE	INVESTERING	IE/05	Dorpskern vernieuwing				0,00	50 000,00	0,00	50 000,00	0,00	0,00	0,00	0,00		
2019	1419	1	9	4	4	4	22102500	80000	CL	UITGAVE	INVESTERING	IE/05	Buitengewoon onderhoud schoolgebouwen	0,00	9 695,08	75 806,53	168 627,99	50 000,00	0,00	50 000,00	50 000,00	0,00	50 000,00	50 000,00	0,00	
2019	1419	1	9	4	5	5	22103500	711	CL	UITGAVE	INVESTERING	IE/05	Camerabewaking	6 531,77	0,00	1 318,90	0,00	0,00	0,00	0,00	0,00	0,00	0,00	0,00	0,00	
2019	1419	1	9	4	6	6	22101500	11903	WP	UITGAVE	INVESTERING	IE/05	Administratieve gebouwen (brandcentrale AC)	0,00	6 555,05		0,00	0,00	0,00	0,00	0,00	0,00	0,00	0,00	0,00	
2019	1419	1	9	5	2	2	22000007	220	CL	UITGAVE	INVESTERING	IE/05	Uitbreiden parking Boogstok				0,00	0,00	0,00	0,00	0,00	0,00	0,00	0,00		
2019	1419	1	9	5	3	3	22000007	220	CL	UITGAVE	INVESTERING	IE/05	Uitbreiding stationsparking Erps-Kwerps				0,00	0,00	0,00	0,00	0,00	0,00	0,00	0,00		
2019	1419	1	9	6	1	1	22400007	20010	CL	UITGAVE	INVESTERING	IE/05	Asfalteringswerken, voet- en fietspaden	990 059,65	398 700,75	410 738,30	1 182 590,49	670 000,00	0,00	670 000,00	670 000,00	0,00	670 000,00	670 000,00	0,00	
2019	1419	1	9	4	7	7	22000007	50	CL	UITGAVE	INVESTERING	IE/17	Aankoop gronden		726,00	12 816,14	0,00	0,00	0,00	0,00	0,00	0,00	0,00	0,00	0,00	
2019	1419	1	9	4	8	8	22199500	50	CL	UITGAVE	INVESTERING	IE/05	Erfgoedhuis verwarming en dakisolatie	0,00	55 810,79	1 331,00	1 436,10	0,00	0,00	0,00	0,00	0,00	0,00	0,00	0,00	
2019	1419	1	14	2	4	4	24400000	70900	CV	UITGAVE	INVESTERING	IE/05	Gevelborden met verlichting voor VT infrastructuur	0,00			0,00	1 936,00	0,00	1 936,00	0,00	0,00	0,00	0,00		
2019	1419	1	2	3	5	5	24600000	703	VHIN	UITGAVE	INVESTERING	IE/08	Ter beschikking stellen van kwalitatieve pc's of andere hardware met relevante software			2 274,00	10 094,79	6 500,00	0,00	6 500,00	6 500,00	0,00	6 500,00	6 500,00		
2019	1419	1	8	4	11	11	22800007	310	CL	UITGAVE	INVESTERING	IE/05	Plaatsing IBA's (Individuele Behandelingsinstallatie voor Afvalwater)	31 152,08	34 953,16	1 814,45	41 895,49	26 000,00	0,00	26 000,00	0,00	0,00	0,00	0,00	0,00	
2019	1419	1	8	4	11	11	15000000	310	CL	ONTVANGST	INVESTERING	IE/05	IBA's (Individuele Behandelingsinstallatie voor Afvalwater) - bijdrage van de inwoner				28 440,00	6 360,00	0,00	6 360,00	0,00	0,00	0,00	0,00		
2019	1419	1	14	3	4	4	22890007	711	VAMI	UITGAVE	INVESTERING	IE/08	Vernieuwen en verbeteren alle speelhuistjes, skateterreinen en speelpleintjes in K	30 542,55			40 000,29	84 661,29	0,00	84 661,29	0,00	0,00	0,00	0,00	0,00	
2019	1419	1	14	3	5	5	22890007	680	VAMI	UITGAVE	INVESTERING	IE/08	Avontuurlijk speelpleintjes aan vijver van de abdij				0,00	75 000,00	0,00	75 000,00	0,00	0,00	0,00	0,00	0,00	
2019	1419	1	14	3	6	6	22900007	75000	VAMI	UITGAVE	INVESTERING	IE/08	Recreatief en ecologisch speelbos	1 336,05	67 299,09	0,00	11 364,86	0,00	0,00	0,00	0,00	0,00	0,00	0,00	0,00	
2019	1419	1	12	7	2	2	22101500	11903	CL	UITGAVE	INVESTERING	IE/05	Aanpassingswerken AC voor dienstverleningsconcept	256 109,39	353 054,77	2 646,97	29 815,84	50 000,00	0,00	50 000,00	0,00	0,00	0,00	0,00	0,00	
2019	1419	1	14	2	3	3	24000000	70900	CV	UITGAVE	INVESTERING	IE/08	Meubilair - VT-infrastructuur	8 298,18	0,00		49 426,76	15 000,00	0,00	15 000,00	15 000,00	0,00	15 000,00	15 000,00		
2019	1419	1	14	3	3	3	22900007	74000	CV	UITGAVE	INVESTERING	IE/08	Atletiekpiste afsluiting				0,00	25 000,00	0,00	25 000,00	0,00	0,00	0,00	0,00		
2019	1419	1	9	4	5	5	22103007	74000	CL	UITGAVE	INVESTERING	IE/08	Renovatie inkomhal Colombia	271 086,85	7 057,43	0,00	9 865,81	0,00	0,00	0,00	0,00	0,00	0,00	0,00	0,00	
2019	1419	1	9	4	5	5	22103007	70900	CL	UITGAVE	INVESTERING	IE/08	Renovatie en eventueel uitbreiding OC Berkenhof (tekenacademie)	617,56	24 647,76	61 675,77	1 859 820,35	1 680 000,00	0,00	1 680 000,00	50 000,00	0,00	50 000,00	50 000,00	0,00	
2019	1419	1	9	4	5	5	22103500	70900	CV	UITGAVE	INVESTERING	IE/08	Optimaliseren OC's en GC	12 380,51	2 641,52	23 795,50	90 360,63	45 000,00	0,00	45 000,00	45 000,00	0,00	45 000,00	45 000,00	0,00	
2019	1419	1	9	4	5	5	22103500	74000	CV	UITGAVE	INVESTERING	IE/08	Optimaliseren sporthallen en turnzalen	0,00	12 100,00	2 662,00	18 322,03	230 000,00	0,00	230 000,00	50 000,00	0,00	50 000,00	50 000,00	0,00	
2019	1419	1	9	4	5	5	24000000	74000	CV	UITGAVE	INVESTERING	IE/08	Aankoop meubilair en sportmateriaal en - attributen	5 142,50	8 217,35	12 408,49	19 213,44	10 000,00	0,00	10 000,00	45 000,00	0,00	45 000,00	45 000,00	0,00	
2019	1419	1	9	4	5	5	24000000	70900	CV	UITGAVE	INVESTERING	IE/08														

Toelichting bij het meerjarenplan

De interne organisatie

Het organogram en personeelsbestand (schema TM1)

Schema TM1: Personeel

1. Aantal voltijds equivalenten (VTE)

	Voltijds				Deeltijds				Totaal VTE
	Vastbenoemd		Contractueel		Vastbenoemd		Contractueel		
	Man	Vrouw	Man	Vrouw	Man	Vrouw	Man	Vrouw	
Niv. A	3	4	0	1	0	1,6	0	0	9,6
Niv. B	3	4	2	7	0,5	1,3	1,8	1,3	20,9
Niv. C	1	1	6	6	1,6	5,3	1,3	7,1	29,3
Niv. D	2	0	3	1	3,2	0,8	4	1,4	15,4
Niv. E	0	1	9	5	1,6	1,6	3,2	5,71	27,11
Subtotaal	9	10	20	20	6,9	10,6	10,3	15,51	102,31
Totaal	19		40		17,5		25,81		102,31

2. Aantal werknemers (koppen)

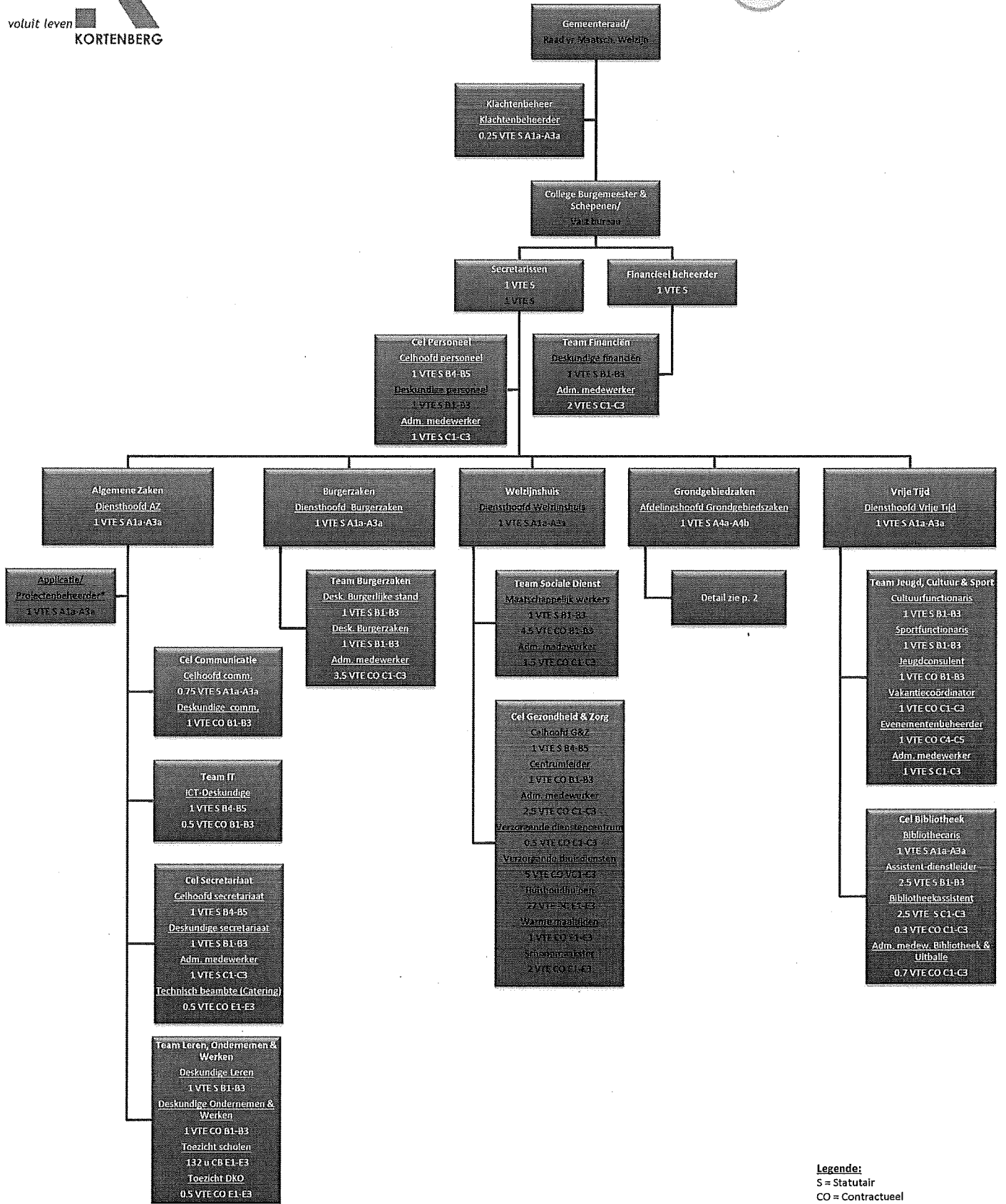
	Voltijds				Deeltijds				Totaal VTE
	Vastbenoemd		Contractueel		Vastbenoemd		Contractueel		
	Man	Vrouw	Man	Vrouw	Man	Vrouw	Man	Vrouw	
Niv. A	3	4	0	1	0	2	0	0	10
Niv. B	3	4	2	7	1	2	2	2	23
Niv. C	1	1	6	6	2	7	2	9	34
Niv. D	2	0	3	1	4	1	5	3	19
Niv. E	0	1	9	5	2	2	4	13	36
Subtotaal	9	10	20	20	9	14	13	27	122
Totaal	19		40		23		40		122

Opmerking:

*Situatie 09/11/2018

*Decretale graden: worden ingeschaald als A-niveau

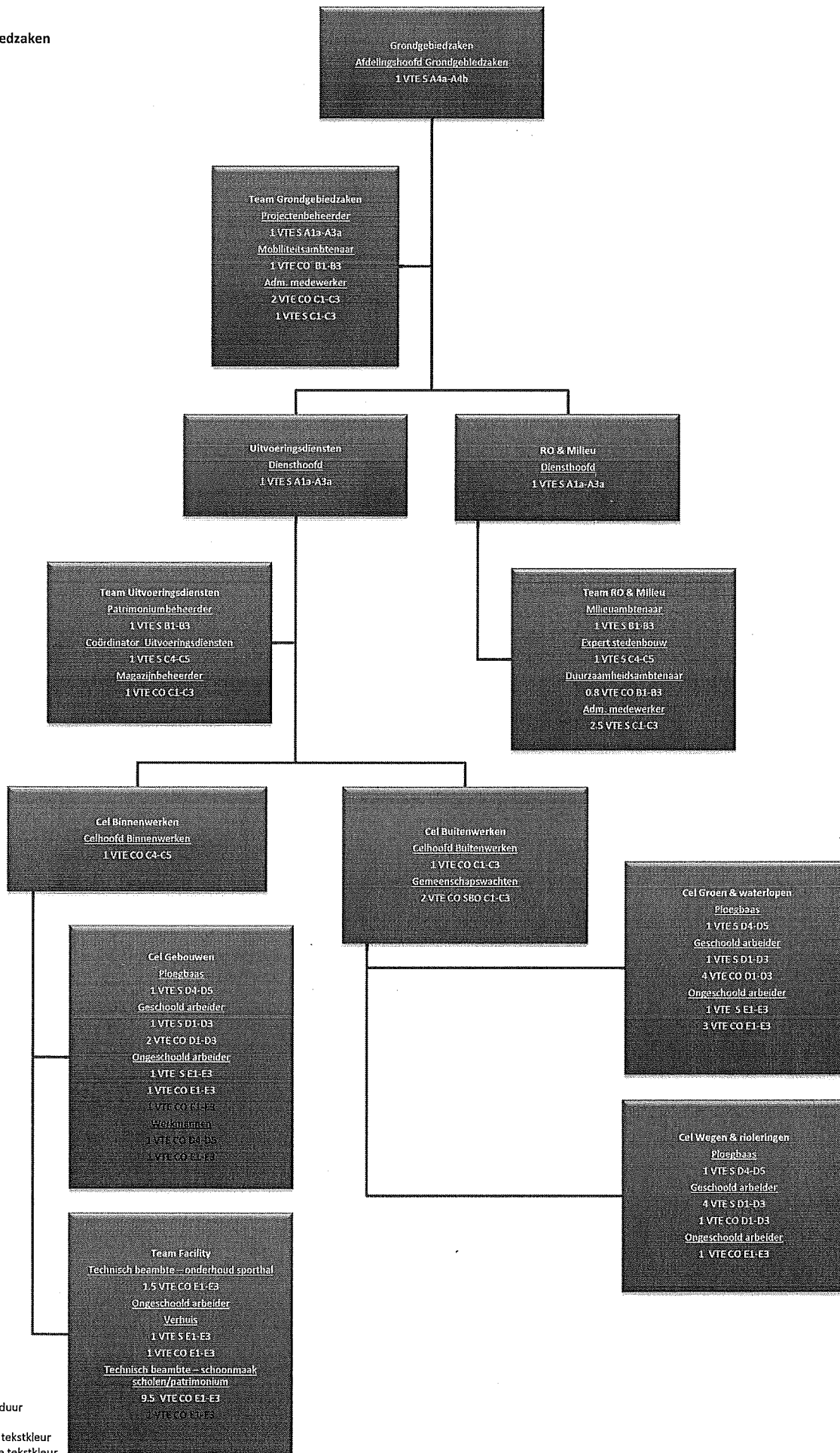
*Vastbenoemden: inclusief vastbenoemd op proef



Legende:
 S = Statutair
 CO = Contractueel
 CB = Contract bepaalde duur
 DC = Dienstencheques
 Payroll OCMW = zwarte tekstkleur
 Payroll gemeente = witte tekstkleur
 * = Uitdovende functie

Organogram: Integratie diensten Gemeente & OCMW

Detail: Grondgebiedzaken



Legende:

- S = Statutair
- CO = Contractueel
- CB = Contract bepaalde duur
- DC = Dienstencheques
- Payroll OCMW = zwarte tekstkleur
- Payroll gemeente = witte tekstkleur

PROVINCIE VLAAMS-BRABANT – ARRONDISSEMENT LEUVEN – GEMEENTE KORTENBERG

UITTREKSEL UIT HET REGISTER der beraadslagingen van de GEMEENTERAAD

OPENBARE ZITTING VAN 3 DECEMBER 2018

AANWEZIG: Chris Taes burgemeester-voorzitter; Bart Nevens, Kristien Goeminne, Sabine Ledens, Anna Outtier-Vannerem, Harold Vanheel, Alexandra Thienpont, schepenen; Franciscus Peeters, Stefaan Ryckmans, Mia Vandervelde, Myriam Van Tricht, Willy Trappeniers, Roger Broes, Mia Brumagne, René De Becker, Ann Van de Castele, Melody Debaetselier, Tom Jespers, Jana Nevens, Marinus van Greuningen, Adelia Vandeven, Ilse De Kée, Maria Adriaensen, Marleen Poels, Axel Degreef, raadsleden; Leen Ceuppens, algemeen directeur.

De raad,

4. Budget 2019 volgens de beleids-en beheerscyclus

Gelet op het gemeentedecreet;

Gelet op het Besluit van de Vlaamse Regering van 25 juni 2010 betreffende de beleids- en beheerscyclus van de gemeenten, provincies en de OCMW's;

Gelet op het Ministerieel Besluit van 1 oktober 2010 (genoemd MB BBC) waarin de modellen en nadere voorschriften worden vastgesteld van de beleidsrapporten en hun toelichting, en van de rekeningstelsels van de gemeenten, de provincies en de OCMW's;

Gelet op de beslissing van de gemeenteraad van 2.12.2013 houdende BBC keuze van beleidsdomeinen – beleidsvelden – beleidsitemen;

Gelet op het besluit van de Vlaamse Regering van 25 juni 2010 meer bepaald art.27;

Gelet op de omzendbrief KB/ABB 2018/2 d.d. 20 juli 2018 betreffende de budgetten en de éénjarige meerjarenplannen 2019, waarbij de aanpassing van het meerjarenplan 2014-2019 facultatief is en het mogelijk is om alleen budget 2019 op te stellen. Het budget 2019 moet niet passen in het lopende meerjarenplan 2014-2019.

Overwegende dat het budget bestaat uit een beleids- en een financiële nota en toelichting;

Het budget bevat de beleidsdoelstellingen, actieplannen en acties voor dat jaar met de bijbehorende ramingen en kredieten;

De lijst met nominatief toegekende subsidies maakt deel uit van de bijlagen “toelichting bij het budget” aan het beleidsnota van het budget (art. 16 van het BVR-BBC);

Overwegende dat er werd beslist om geen financiële commissie te houden i.v.m. de beperkte aanpassingen, toegelicht met een extra document.

Gelet op de besprekingen zoals gevoerd in het managementteam op 22 oktober 2018

Gelet op de gevoerde bespreking;

Op voorstel van het college van burgemeester en schepenen;

- stemmen voor: Chris Taes, Bart Nevens, Kristien Goeminne, Sabine Ledens, Anna Outtier-Vannerem, Harold Vanheel, Alexandra Thienpont, Franciscus Peeters, Stefaan Ryckmans, Myriam Van Tricht, Willy Trappeniers, , René De Becker, Ann Van de Castele, , Tom Jespers, Jana Nevens, Adelia Vandeven, Ilse De Kée, Maria Adriaensen, Marleen Poels

- onthouden zich: Mia Vandervelde, Mia Brumagne, Marinus van Greuningen, Axel Degreef

Besluit: met 19 stemmen voor en 4 onthoudingen

Artikel 1: Budget 2019 met toelichtingen wordt goedgekeurd en wordt overgemaakt aan de toezichthoudende overheid. Conform de onderrichtingen zal digitaal gerapporteerd worden.

472.1

- 1 FIN

- 1 dossier/archief

- 1 toezicht – digitaal doorsturen

Namens de gemeenteraad


De algemeen directeur
(g) L. CEUPPENS

Voor eensluidend uittreksel afgeleverd op: 5 december 2018

De algemeen directeur




L. CEUPPENS



De voorzitter
(g) C. TAES

De voorzitter



C. TAES

VERSLAG Managementteam (MT): bespreking strategisch meerjarenplan 2014-2020,
budgetwijziging III 2018 en budget 2019

22 oktober 2018

A. WETGEVING

Gemeentedecreet art. 98, Het Managementteam ondersteunt de coördinatie van de gemeentelijke diensten bij de beleidsvoorbereiding, de beleidsuitvoering en de beleidsevaluatie. Het MT bewaakt de eenheid in de werking van de gemeentelijke diensten, alsook de interne communicatie.

Gemeentedecreet art 93, De financieel beheerder staat onder de functionele leiding van de gemeentesecretaris in voor:

1° het opstellen, in overleg met het managementteam van:

- a) het voorontwerp van de financiële nota van het meerjarenplan en van de jaarlijkse herziening ervan;
- b) het voorontwerp van de financiële nota van het jaarlijkse budget en van de budgetwijzigingen;
- c) het voorontwerp van de interne kredietaanpassingen.

B. BESPREGING

Op 22 oktober 2018 werd het ontwerp van aanpassing meerjarenplan 2014-2020, budgetwijziging III 2018 besproken in het managementteam.

Het ontwerp van meerjarige budgetnota 2014-2020, BW III 2018 werd vooraf in pdf en overzicht in excel van de aanpassingen aan de leden van het MT verzonden.

Ook het ontwerp 2019 werd vooraf verzonden.

I. Budgetwijziging III 2018 en aanpassing meerjarenplan

Aandachtspunten:

De voorstellen van de diensten werden na overleg/bespreking in het schepencollege in de BW III 2018 en meerjarenplan 2014-2020 opgenomen.

Het overgrote deel zijn verschuivingen naar 2019 en/of 2020 en aanpassingen in budget 2018.

II. Budget 2019

Aandachtspunten:

Opmaak budget 2019 is nu een uitzonderlijke werkwijze, nieuwe legislatuur vanaf 2019 met eigen beleidsdoelstellingen nog te bepalen. Op dit ogenblik is een uitbreiding van de planningshorizon niet nuttig en is de aanpassing van het meerjarenplan bij opmaak van budget 2019 facultatief en dient het budget of het éénjarig meerjarenplan voor 2019 niet te passen in het lopende meerjarenplan 2014-2020.

Op het ogenblik van de besprekingen waren volgende cijfers nog niet gekend; PB, OV, verkeersbelasting, afvalbegroting.

C. BESLUIT :

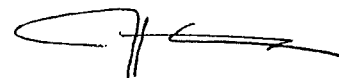

Het gemeentelijk managementteam geeft een gunstig advies aan de aanpassing BWIII 2018, de aanpassing meerjarenplanning 2014-2020 en ontwerp budget 2019.

Tijdens de bespreking werden volgende punten aangehaald:

- GAS autoluw, evaluatie van het project. Uit de inkomsten zien we de grote overload van de gasdossiers, impact op personeel en budget.

Het MT

Aanwezig: Leen, Roeland, Kevin, Bea, Veerle, Lien en Rita





FIN
Raadscommissie Financiën

uw kenmerk

ons kenmerk

datum

contactpersoon

Peter Waeyenbergh

telefoon

027552225

e-mail

secretariaat@kortenbergh.be

Budget 2019

Geachte heer, mevrouw

Op de agenda van de gemeenteraadszitting van 3 december 2018 zal het budget 2019 ter goedkeuring worden voorgelegd.

Omwille van het beperkte karakter en de geringe impact van deze wijziging werd er beslist om geen gemeenteraadscommissie Financiën samen te roepen.

Bij de vaststelling van het budget 2019 met betrekking tot het laatste financiële boekjaar van de periode van het originele meerjarenplan (in casu 2019) dient er geen MJP voorgesteld te worden volgens de onderrichtingen (zie omzendbrief KB/ABB 2018/2).

In 2019 dienen nieuwe bewindsploegen aan, die de eigen beleidsdoelstellingen nog moeten bepalen. Budget 2019 is dan ook een budget met lopende zaken zonder extra's.

Hierna vindt u alvast de aanpassingen in een notendop, verder kunnen jullie meer informatie terugvinden in de verklarende nota:

Exploitatie:


- Personenbelasting +199.842,25 (brief FOD)
- 1%inningskost op PB = +1.518,97 (brief FOD)
- Opcentiemen op onroerende voorheffing +223.992,91 (brief Vlaamse Belastingdienst)
- Verkeersbelasting +111.557,79 (brief Vlaamse Belastingdienst)
- Aanpassing lonen aan huidige situatie contractuelen/statutairen
- Extra ondersteuning/vervangingen groendienst, milieu, mobiliteit, GGZ, telefonie, RO en AZ
- Aanpassing diftar, containerpak volgens afvalbegroting van Ecowerf zowel in uitgave als ontvangst
- Verminderingen intresten op termijnrekeningen.
- Wedde gemeentemandarissen zie klasseverhoging vanaf 2019
- Samenwerkingsovereenkomst met DKO + 5.500
- Begeleiding Victor voor generieke componenten (software) +6.500

Investerings:


- Aankoop 3 signalisatie aanhangwagens +120.000
- De Boemerang Meerbeek budget voor meubilair +28.000
- Ecoverf aandelen 0,50/inwoner +10.105

Hoogachtend

Namens het schepencollege



Leen Ceuppens
algemeen directeur



Chris Taes
burgemeester



