

## **Verklarende nota:**

### Aanpassing financieel meerjarenplan 2014-2020 (Derde wijziging): goedkeuring

Voorstel tot beslissing: de derde wijziging financieel meerjarenplan 2014-2020 goed te keuren

Schema M 2: De Staat van het financieel evenwicht na BW III 2018

Jaar	Resultaat op kasbasis	Autofinancieringsmarge
2014	11.812.026	3.413.343
2015	16.750.087	4.976.164
2016	19.477.634	6.122.173
2017	20.869.195	5.629.893
2018	11.676.648	1.327.046
2019	2.188.239	1.588.385
2020	55.278	2.369.499

Reden wijziging:

### ➤ **Aanpassingen in exploitatieuitgaven en – ontvangsten**

#### **Uitgaven:**

- Andere erelonen voor prestaties derden o.a. immokantoor verhuur garages +1.604 (2018) en + 3.375 in 2019 en 2020
- Post-en frankering BIB jaarlijks -1.500, Telefonie BIB jaarlijks -500
- Receptie-en representatiekost BIB besparing 2018 en 2019 -1.500 en voorzien in 2020 +2.500
- Huur en onderhoud copiers, bc, frankeermachine +10.000 (2019) en /20.000(2020) omschakeling printerpark naar centraal beheerde huur-formule
- Premie aan grote gezinnen -50.000 en doorschuiven naar 2019 en 2020, reglement niet klaar
- Aankoop planten – Bomen Prinsendreef en Oude Abdij 15.000 (2019)
- Groenonderhoud+maaieren bermen bijkomende voetwegen, onderhoud Den Bareel en ServiceFlats +45.000(2019) en +25.000 (2020)
- Exclusiviteitscontract Interleuven vervanging/ondersteuning 1dag/week zolang openstaande vacature niet is ingevuld +30.000 (2019)
- Erelonen en vergoedingen consultancy dienst RO verschuiven naar 2019 + extra voorzien in 2019 voor beroepsprocedures, juridisch advies enz.. -10.000(2018) +35.000 (2019)
- Premie herbruikbare luiers -1.000
- Ondersteunen MOS-project voordien een subsidie maar aanpassing van registratiesleutel.
- Prestaties derden herstelling gebouwen begraafplaatsen +70.000 (herstellen van daken en goten verschillende gebouwen begraafplaatsen)
- Onderhoud waterlopen, grachten en bekkens en maaieren van bermen +20.000 raming hoger dan voorzien (ook extra in 2019 voorzien +90.000)
- Erelonen en vergoedingen begeleiding en ondersteuning kleine projecten +6.000 (2018) ook in volgende jaren +10.000 in 2019 en 2020
- Herstelling gebouwen GW + 10.000 in 2019 voor vervanging asbest dak
- Vergoeding ambtenaar GAS provincie en Stad Mechelen +83.660 (2018) ook in volgende jaren +21.575 (2019) en +21.000 (2020)
- Opstellen vakantiewijzer +5.000 (2019)
- Organiseren zomerprogramma dienst VT +18.000 (2019)
- Vakantiewerking sport verhoging budgetten in 2019 ook voor de jeugddienst verhoging budgetten, bezoldiging monitoren, vrijwilligers...

- Aankoop klein hard-en softwaremateriaal -20.000 (2018) -29.766 (2019) en -14.500 (2020) aanpassing volgens noden
- Opleidingskosten IT + 4.000 in 2019 en 2020
- Communicatiekosten en onderhoudscontracten verhoging bedrag voor Kloosterstraat 20 zorghuis
- Bezoldigingen contractueel personeel VT-cultuur technisch correctie -337.000 in 2019 en 2020
- Aanpassingen voor de scholen van exploitatie naar investering en verschuivingen naar 2019
- Prestaties derden school Kortenberg, Kloosterstraat extra gebouw voor school
- Bij verschillende gebouwen plaatsen van waterontharder vervanging in 2019

### **Ontvangsten:**

- Aanpassingen lidgelden BIB en opbrengsten uit prestaties BIB correctie raming ontvangsten resp. -3.000 en +3.000
- Registratiesleutels ontvangst aangemaakt voor de verschillende scholen voor o.a. tussenkomst in de maaltijden van ouders zie ook in uitgaven aanpassing van de bedragen
- Gemeentelijke administratieve sancties Gas-autoluw, parkeren reeds vorderingen ingeschreven +502.000 (2018) +80.000 (2019)

### **➤ Aanpassingen in investeringen**

#### **ontvangst**

- Zie verschuivingen in budget 2018 naar 2019
- Bovenlokaal functioneel fietsroutenetwerk – terugvordering van De Werkvennootschap zie besl.GR 5/11/2018 +150.000 (2020)
- Investeringsubsidie voor bovenlokaal functioneel fietsroutenetwerk extra subsidie te voorzien +530.000(2020)

#### **uitgaven**

- Zie verschuivingen in budget 2018 naar 2019
- Marktkasten +25.000 (2019) vervanging marktkasten
- Aankoop bestelwageng/lichte vrachtwagen/vrachtwagen/signalisatieaanhangwagens - 180.000(2018) +405.000 (2019)
- Aanleg parking kerkhof EK -50.000 (2018) +100.000(2019 voor rooien bomen en heraanleg weg+verschuiving van 2018 naar 2019
- Rioleringsproject Vrebos – rioleringswerken +95.000(2018) +200.000 (2019) hoger bedrag aanbesteding
- Riolerings-en asfalteringswerken Nederokkerzeelsesteenweg –wegeniswerken +1.110.000 (2020)
- Riolerings-en asfalteringswerken Nederokkerzeelsesteenweg – rioleringswerken +2.520.000 (2020)
- Project Boeyendaal – rioleringswerken +25.000 (2019) uitwerken studie
- Project Kruisstraat wegeniswerken +1.000 (in 2018 en 2019) en rioleringswerken +15.000 (2018) +10.000 (2019) start studie
- Project Waterstraat wegeniswerken +1.000 (2019) en rioleringswerken +20.000 (2019)
- Project Balkenstraat wegeniswerken +1.000 (2019) en rioleringswerken +20.000 (2019)
- Project Kouterstraat wegeniswerken +1.000 (2019) en rioleringswerken +20.000 (2019)
- Openbare verlichting nutsleidingen +250.000 (2019) extra projecten
- Aankoop meubilair en keukenmateriaal voor OC's en GC +193.000 (2019) aankoop meubilair voor OC Berkenhof
- Project Trage Wegen +100.000 (2019) laatste stuk schoolroute
- Informaticamaterieel AC -50.000 (in 2018 en 2019) +100.000( in 2020) voor vervanging servers

- Vernieuwen en verbeteren speeltuintjes en skateterrein -44.661 (2018) +84.661 (2019) -84.661 (2020) saldo van 2018 naar 2019 en op 2020 geen extra bedrag
- Avontuurlijk speelterrein aan vijver van de abdij -75.000 (2018) +75.000 (2019) -75.000(2020 geen extra budget)
- Aanbouwen nieuwe vleugel De Boemerang Meerbeek extra bedrag voor parking en erelonen +100.000 (2019)
- Aanbouwen nieuw vleugel De Boemerang – aankoop na uitvoering werk +375.000 (2019) meerkost + aanleg parking







## Schema M2 : De staat van het financiële evenwicht

RESULTAAT OP KASBASIS		2014	2015	2016	2017	2018	2019	2020
<b>I. Exploitantiebudget (B-A)</b>		<b>5.883.758</b>	<b>7.353.736</b>	<b>8.216.787</b>	<b>7.528.401</b>	<b>3.091.211</b>	<b>3.226.458</b>	<b>3.731.380</b>
A. Uitgaven	60/5-694	16.746.651	17.161.468	17.271.639	18.140.035	22.277.119	22.508.240	21.936.970
B. Ontvangsten		22.630.409	24.515.205	25.488.426	25.668.436	25.368.330	25.734.699	25.668.351
1.a. Belastingen en boetes	73	15.265.468	16.548.315	17.421.924	17.641.146	17.358.678	17.851.719	17.858.654
1.b. Algemene werkingsbijdrage van andere lokale overheden	7401	0	0	0	0	0	0	0
1.c. Tussenkost door derden in het tekort van het boekjaar	794	0	0	0	0	0	0	0
2. Overige	70-7400-7402/9-742/8-75	7.364.941	7.966.889	8.066.502	8.027.290	8.009.653	7.882.980	7.809.697
<b>II. Investeringsbudget (B-A)</b>		<b>-5.514.033</b>	<b>-38.102</b>	<b>-3.394.626</b>	<b>-4.208.332</b>	<b>-10.959.593</b>	<b>-12.891.794</b>	<b>-6.002.460</b>
A. Uitgaven	21/28-2906-664	5.631.923	3.328.231	3.431.820	4.313.979	17.928.778	18.805.818	6.682.460
B. Ontvangsten	150-176-180-4951/2-21/28	117.890	3.290.128	37.195	105.647	6.969.185	5.914.024	680.000
<b>III. Andere (B-A)</b>		<b>-2.470.416</b>	<b>-2.377.572</b>	<b>-2.094.614</b>	<b>-1.928.508</b>	<b>-1.324.165</b>	<b>176.927</b>	<b>138.119</b>
<b>A. Uitgaven</b>		<b>2.479.919</b>	<b>2.377.572</b>	<b>2.094.614</b>	<b>1.928.508</b>	<b>1.764.165</b>	<b>1.638.073</b>	<b>1.361.881</b>
1. Aflossing financiële schulden		2.479.919	2.377.572	2.094.614	1.898.508	1.764.165	1.638.073	1.361.881
a. Periodieke aflossingen	421/4	2.479.919	2.377.572	2.094.614	1.898.508	1.764.165	1.638.073	1.361.881
b. Niet-periodieke aflossingen	171/4	0	0	0	0	0	0	0
2. Toegestane leningen	2903/4	0	0	0	30.000	0	0	0
3. Overige transacties	178-2905	0	0	0	0	0	0	0
<b>B. Ontvangsten</b>		<b>9.503</b>	<b>0</b>	<b>0</b>	<b>0</b>	<b>440.000</b>	<b>1.815.000</b>	<b>1.500.000</b>
1. Op te nemen leningen en leasings	171/4	0	0	0	0	440.000	1.815.000	1.500.000
2. Terugvordering van aflossing van financiële schulden		9.503	0	0	0	0	0	0
a. Periodieke terugvorderingen	4943/4	9.503	0	0	0	0	0	0
b. Niet-periodieke terugvorderingen	2903/4	0	0	0	0	0	0	0
3. Overige transacties	102-178-4949-4959	0	0	0	0	0	0	0
<b>IV. Budgettaire resultaat boekjaar (I+II+III)</b>		<b>-2.100.690</b>	<b>4.938.061</b>	<b>2.727.547</b>	<b>1.391.561</b>	<b>-9.192.547</b>	<b>-9.488.409</b>	<b>-2.132.961</b>
<b>V. Gecumuleerde budgettaire resultaat vorig boekjaar</b>		<b>13.912.716</b>	<b>11.812.026</b>	<b>16.750.087</b>	<b>19.477.634</b>	<b>20.869.195</b>	<b>11.676.648</b>	<b>2.188.239</b>
<b>VI. Gecumuleerde budgettaire resultaat (IV+V)</b>		<b>11.812.026</b>	<b>16.750.087</b>	<b>19.477.634</b>	<b>20.869.195</b>	<b>11.676.648</b>	<b>2.188.239</b>	<b>55.278</b>
<b>VII. Bestemde gelden (toestand op 31 december)</b>		<b>0</b>	<b>0</b>	<b>0</b>	<b>0</b>	<b>0</b>	<b>0</b>	<b>0</b>
A. Bestemde gelden voor de exploitatie	0901	0	0	0	0	0	0	0
B. Bestemde gelden voor investeringen	0902	0	0	0	0	0	0	0
C. Bestemde gelden voor andere verrichtingen	0903	0	0	0	0	0	0	0
<b>VIII. Resultaat op kasbasis (VI-VII)</b>		<b>11.812.026</b>	<b>16.750.087</b>	<b>19.477.634</b>	<b>20.869.195</b>	<b>11.676.648</b>	<b>2.188.239</b>	<b>55.278</b>

## Schema M2 : De staat van het financiële evenwicht

AUTOFINANCIERINGSMARGE		2014	2015	2016	2017	2018	2019	2020
<b>I. Financiële draagvlak (A - B)</b>		<b>6.451.265</b>	<b>7.820.578</b>	<b>8.597.106</b>	<b>7.830.796</b>	<b>3.320.045</b>	<b>3.392.687</b>	<b>3.846.251</b>
A. Exploitatieontvangsten	70/5-794	22.630.409	24.515.205	25.488.426	25.668.436	25.368.330	25.734.699	25.668.351
B. Exploitatieuitgaven exclusief de netto kosten van de schulden		16.179.144	16.694.627	16.891.320	17.837.640	22.048.285	22.342.011	21.822.099
1. Exploitatie-uitgaven	60/5-694	16.746.651	17.161.468	17.271.639	18.140.035	22.277.119	22.508.240	21.936.970
2. Nettokosten van de schulden		567.507	466.842	380.319	302.395	228.834	166.229	114.871
a. Kosten van de schulden	6500-6502	567.507	466.842	380.319	302.395	228.834	166.229	114.871
b. Terugvordering van de kosten van de schulden	7531-758	0	0	0	0	0	0	0
<b>II. Netto periodieke leningsuitgaven (A + B)</b>		<b>3.037.923</b>	<b>2.844.414</b>	<b>2.474.933</b>	<b>2.200.903</b>	<b>1.992.999</b>	<b>1.804.302</b>	<b>1.476.752</b>
A. Netto aflossing van de schulden		2.470.416	2.377.572	2.094.614	1.898.508	1.764.165	1.638.073	1.361.881
1. Periodieke aflossing van de schulden	421/4	2.479.919	2.377.572	2.094.614	1.898.508	1.764.165	1.638.073	1.361.881
2. Terugvordering van de periodieke aflossingen van schulden	4943/4-4952	9.503	0	0	0	0	0	0
B. Nettokosten van de schulden		567.507	466.842	380.319	302.395	228.834	166.229	114.871
1. Kosten van de schulden	6500-6502	567.507	466.842	380.319	302.395	228.834	166.229	114.871
2. Terugvordering van de kosten van de schulden	7531-758	0	0	0	0	0	0	0
<b>III. Autofinancieringsmarge (I - II)</b>		<b>3.413.343</b>	<b>4.976.164</b>	<b>6.122.173</b>	<b>5.629.893</b>	<b>1.327.046</b>	<b>1.588.385</b>	<b>2.369.499</b>

*Inschrijvingen in budgetjournaal : lijnnummer 192728, inschrijvingsnummer 3514, exploitatie 2513, investeringen 943, andere 58*



## Schema TM2: De financiële schulden

Financiële schulden ten laste van het bestuur	Code	2014	2015	2016	2017	2018	2019	2020
A. Financiële schulden op 1 januari		15.657.060	13.177.141	10.799.569	8.704.954	6.806.447	5.482.282	5.659.209
B. Nieuwe leningen	171/4 (0-ontvangst)	0	0	0	0	440.000	1.815.000	1.500.000
C. Periodieke aflossingen	421/4 (0-uitgaven)	2.479.919	2.377.572	2.094.614	1.898.508	1.764.165	1.638.073	1.361.881
D. Niet-periodieke aflossingen	171/4 (0-uitgaven)	0	0	0	0	0	0	0
<b>E. Financiële schulden op 31 december (A+B-C-D)</b>		<b>13.177.141</b>	<b>10.799.569</b>	<b>8.704.954</b>	<b>6.806.447</b>	<b>5.482.282</b>	<b>5.659.209</b>	<b>5.797.327</b>
F. Intresten	6500 (0)	567.507	466.842	380.319	302.395	228.834	166.229	114.871
<b>G. Periodieke leningslasten (C+F)</b>		<b>3.047.426</b>	<b>2.844.414</b>	<b>2.474.933</b>	<b>2.200.903</b>	<b>1.992.999</b>	<b>1.804.302</b>	<b>1.476.752</b>

Financiële schulden ten laste van derden	Code	2014	2015	2016	2017	2018	2019	2020
A. Financiële schulden op 1 januari		0	0	0	0	0	0	0
B. Nieuwe leningen	171/4 (1-ontvangst)	0	0	0	0	0	0	0
C. Periodieke aflossingen	421/4 (1-uitgaven)	0	0	0	0	0	0	0
D. Niet-periodieke aflossingen	171/4 (1-uitgaven)	0	0	0	0	0	0	0
<b>E. Financiële schulden op 31 december (A+B-C-D)</b>		<b>0</b>	<b>0</b>	<b>0</b>	<b>0</b>	<b>0</b>	<b>0</b>	<b>0</b>
F. Intresten	6500 (1)	0	0	0	0	0	0	0
<b>G. Periodieke leningslasten (C+F)</b>		<b>0</b>	<b>0</b>	<b>0</b>	<b>0</b>	<b>0</b>	<b>0</b>	<b>0</b>

*Inschrijvingen in budgetjournaal : lijnummer 192728, inschrijvingsnummer 3514, exploitatie 2513, investeringen 943, andere 58*



# Meerjarig Doelstellingen Budget

## Strategische doelstelling 001 : Kortenberg voluit leven

### Beleidsdoelstelling 001.001 : Kortenberg voert een zuinig en vooruitziend financieel beleid

Voor een doordacht en zorgvuldig financieel beleid zijn een modern financieel management, goede planning en een efficiënt gebruik van de middelen van essentieel belang. Een structureel financieel evenwicht op het einde van het dienstjaar is hierbij het uitgangspunt. Jaarlijks zal bijgevolg het beleid worden bepaald in functie van wat financieel haalbaar is. Het gemeentebestuur wil dan ook werk maken van een rigoureuze maar verantwoorde verdere afbouw van de netto financiële schuld.

#### Actieplan 001.001.001 : Toezien op het verloop van belastingen

##### Actie 001.001.001.002 : Gemeentebelastingen

	2014		2015		2016		2017		2018		2019		2020	
	Uitgaven	Ontvangst	Uitgaven	Ontvangst	Uitgaven	Ontvangst	Uitgaven	Ontvangst	Uitgaven	Ontvangst	Uitgaven	Ontvangst	Uitgaven	Ontvangst
E.	1.312	1.461.624	81.271	1.153.392	2.901	1.278.812	605	1.552.325	31.640	1.509.295	1.640	1.509.444	1.640	1.509.491
I.	0	0	0	0	0	0	0	0	0	0	0	0	0	0
A.	0	0	0	0	0	0	0	0	0	0	0	0	0	0
<b>TOTAAL</b>	<b>1.312</b>	<b>1.461.624</b>	<b>81.271</b>	<b>1.153.392</b>	<b>2.901</b>	<b>1.278.812</b>	<b>605</b>	<b>1.552.325</b>	<b>31.640</b>	<b>1.509.295</b>	<b>1.640</b>	<b>1.509.444</b>	<b>1.640</b>	<b>1.509.491</b>
<b>SALDO</b>	<b>1.460.312</b>		<b>1.072.121</b>		<b>1.275.911</b>		<b>1.551.720</b>		<b>1.477.655</b>		<b>1.507.804</b>		<b>1.507.851</b>	

##### Actie 001.001.001.004 : Geen verhoging van opcentiemen onroerende voorheffing of aanvullende personenbelasting

	2014		2015		2016		2017		2018		2019		2020	
	Uitgaven	Ontvangst	Uitgaven	Ontvangst	Uitgaven	Ontvangst	Uitgaven	Ontvangst	Uitgaven	Ontvangst	Uitgaven	Ontvangst	Uitgaven	Ontvangst
E.	76.896	13.521.919	87.658	15.112.969	92.968	15.364.758	57.377	15.075.480	92.632	14.490.566	92.112	15.403.505	91.491	15.434.262
I.	0	0	0	0	0	0	0	0	0	0	0	0	0	0
A.	0	0	0	0	0	0	0	0	0	0	0	0	0	0
<b>TOTAAL</b>	<b>76.896</b>	<b>13.521.919</b>	<b>87.658</b>	<b>15.112.969</b>	<b>92.968</b>	<b>15.364.758</b>	<b>57.377</b>	<b>15.075.480</b>	<b>92.632</b>	<b>14.490.566</b>	<b>92.112</b>	<b>15.403.505</b>	<b>91.491</b>	<b>15.434.262</b>
<b>SALDO</b>	<b>13.445.024</b>		<b>15.025.312</b>		<b>15.271.790</b>		<b>15.018.104</b>		<b>14.397.933</b>		<b>15.311.393</b>		<b>15.342.771</b>	

#### Actieplan 001.001.002 : Recurrent financieel beleid

##### Actie 001.001.002.001 : Gemeentefonds en aanvullende dotatie (Eliataks), gemeentelijke sectorale subsidies

	2014		2015		2016		2017		2018		2019		2020	
	Uitgaven	Ontvangst	Uitgaven	Ontvangst	Uitgaven	Ontvangst	Uitgaven	Ontvangst	Uitgaven	Ontvangst	Uitgaven	Ontvangst	Uitgaven	Ontvangst
E.	0	2.533.665	0	2.641.741	0	2.998.650	0	3.114.769	0	3.202.480	0	3.297.107	0	3.395.045
I.	0	0	0	0	0	0	0	0	0	0	0	0	0	0
A.	0	0	0	0	0	0	0	0	0	0	0	0	0	0
<b>TOTAAL</b>	<b>0</b>	<b>2.533.665</b>	<b>0</b>	<b>2.641.741</b>	<b>0</b>	<b>2.998.650</b>	<b>0</b>	<b>3.114.769</b>	<b>0</b>	<b>3.202.480</b>	<b>0</b>	<b>3.297.107</b>	<b>0</b>	<b>3.395.045</b>
<b>SALDO</b>	<b>2.533.665</b>		<b>2.641.741</b>		<b>2.998.650</b>		<b>3.114.769</b>		<b>3.202.480</b>		<b>3.297.107</b>		<b>3.395.045</b>	

##### Actie 001.001.002.002 : Overige ontvangsten en uitgaven

	2014		2015		2016		2017		2018		2019		2020	
	Uitgaven	Ontvangst	Uitgaven	Ontvangst	Uitgaven	Ontvangst	Uitgaven	Ontvangst	Uitgaven	Ontvangst	Uitgaven	Ontvangst	Uitgaven	Ontvangst
E.	36.958	1.428.958	15.657	1.764.845	13.851	2.035.808	197.603	2.178.167	128.394	1.968.151	21.275	1.958.047	21.175	1.922.582
I.	3.122.191	0	422.769	3.122.266	0	0	43.015	0	0	0	0	0	0	0
A.	101.877	9.503	45.879	0	66.729	0	68.365	0	70.000	0	70.000	0	70.000	0
<b>TOTAAL</b>	<b>3.261.025</b>	<b>1.438.461</b>	<b>484.306</b>	<b>4.887.111</b>	<b>80.580</b>	<b>2.035.808</b>	<b>308.982</b>	<b>2.178.167</b>	<b>198.394</b>	<b>1.968.151</b>	<b>91.275</b>	<b>1.958.047</b>	<b>91.175</b>	<b>1.922.582</b>
<b>SALDO</b>	<b>-1.822.564</b>		<b>4.402.805</b>		<b>1.955.228</b>		<b>1.869.185</b>		<b>1.769.757</b>		<b>1.866.772</b>		<b>1.831.407</b>	

# Meerjarig Doelstellingen Budget

## Actie 001.001.002.003 : Financiële kosten en schulden

	2014		2015		2016		2017		2018		2019		2020	
	Uitgaven	Ontvangst	Uitgaven	Ontvangst	Uitgaven	Ontvangst	Uitgaven	Ontvangst	Uitgaven	Ontvangst	Uitgaven	Ontvangst	Uitgaven	Ontvangst
E.	557.875	0	463.215	0	374.523	0	295.654	0	222.945	0	160.347	0	109.089	0
I.	0	0	0	0	0	0	0	0	0	0	0	0	0	0
A.	2.378.042	0	2.331.693	0	2.027.885	0	1.830.143	0	1.694.165	0	1.568.073	0	1.291.881	0
<b>TOTAAL</b>	<b>2.935.918</b>	<b>0</b>	<b>2.794.908</b>	<b>0</b>	<b>2.402.408</b>	<b>0</b>	<b>2.125.797</b>	<b>0</b>	<b>1.917.110</b>	<b>0</b>	<b>1.728.420</b>	<b>0</b>	<b>1.400.971</b>	<b>0</b>
<b>SALDO</b>	<b>-2.935.918</b>		<b>-2.794.908</b>		<b>-2.402.408</b>		<b>-2.125.797</b>		<b>-1.917.110</b>		<b>-1.728.420</b>		<b>-1.400.971</b>	

## Totaal Beleidsdoelstelling 001.001 : Kortenberg voert een zuinig en vooruitziend financieel beleid

	2014		2015		2016		2017		2018		2019		2020	
	Uitgaven	Ontvangst	Uitgaven	Ontvangst	Uitgaven	Ontvangst	Uitgaven	Ontvangst	Uitgaven	Ontvangst	Uitgaven	Ontvangst	Uitgaven	Ontvangst
E.	673.041	18.946.165	647.801	20.672.947	484.242	21.678.029	551.239	21.920.741	475.612	21.170.491	275.375	22.168.102	223.395	22.261.381
I.	3.122.191	0	422.769	3.122.266	0	0	43.015	0	0	0	0	0	0	0
A.	2.479.919	9.503	2.377.572	0	2.094.614	0	1.898.508	0	1.764.165	0	1.638.073	0	1.361.881	0
<b>TOTAAL</b>	<b>6.275.151</b>	<b>18.955.669</b>	<b>3.448.142</b>	<b>23.795.213</b>	<b>2.578.857</b>	<b>21.678.029</b>	<b>2.492.761</b>	<b>21.920.741</b>	<b>2.239.777</b>	<b>21.170.491</b>	<b>1.913.447</b>	<b>22.168.102</b>	<b>1.585.276</b>	<b>22.261.381</b>
<b>SALDO</b>	<b>12.680.518</b>		<b>20.347.070</b>		<b>19.099.172</b>		<b>19.427.981</b>		<b>18.930.715</b>		<b>20.254.655</b>		<b>20.676.104</b>	

## Beleidsdoelstelling 001.002 : Kortenberg organiseert een laagdrempelige bibliotheek, aangepast aan de hedendaagse behoeften

### Actieplan 001.002.001 : Stimuleren van cultuureducatie en leesmotivatie

#### Actie 001.002.001.003 : Onderhouden en aanvullen van collectie volwassenen boeken

	2014		2015		2016		2017		2018		2019		2020	
	Uitgaven	Ontvangst	Uitgaven	Ontvangst	Uitgaven	Ontvangst	Uitgaven	Ontvangst	Uitgaven	Ontvangst	Uitgaven	Ontvangst	Uitgaven	Ontvangst
E.	23.158	0	22.990	0	21.940	0	25.772	0	28.565	0	29.552	0	30.103	0
I.	0	0	0	0	0	0	0	0	0	0	0	0	0	0
A.	0	0	0	0	0	0	0	0	0	0	0	0	0	0
<b>TOTAAL</b>	<b>23.158</b>	<b>0</b>	<b>22.990</b>	<b>0</b>	<b>21.940</b>	<b>0</b>	<b>25.772</b>	<b>0</b>	<b>28.565</b>	<b>0</b>	<b>29.552</b>	<b>0</b>	<b>30.103</b>	<b>0</b>
<b>SALDO</b>	<b>-23.158</b>		<b>-22.990</b>		<b>-21.940</b>		<b>-25.772</b>		<b>-28.565</b>		<b>-29.552</b>		<b>-30.103</b>	

#### Actie 001.002.001.004 : Onderhouden en aanvullen collectie AVM

	2014		2015		2016		2017		2018		2019		2020	
	Uitgaven	Ontvangst	Uitgaven	Ontvangst	Uitgaven	Ontvangst	Uitgaven	Ontvangst	Uitgaven	Ontvangst	Uitgaven	Ontvangst	Uitgaven	Ontvangst
E.	10.997	0	9.350	0	12.661	0	12.829	0	13.216	0	14.268	0	14.553	0
I.	0	0	0	0	0	0	0	0	0	0	0	0	0	0
A.	0	0	0	0	0	0	0	0	0	0	0	0	0	0
<b>TOTAAL</b>	<b>10.997</b>	<b>0</b>	<b>9.350</b>	<b>0</b>	<b>12.661</b>	<b>0</b>	<b>12.829</b>	<b>0</b>	<b>13.216</b>	<b>0</b>	<b>14.268</b>	<b>0</b>	<b>14.553</b>	<b>0</b>
<b>SALDO</b>	<b>-10.997</b>		<b>-9.350</b>		<b>-12.661</b>		<b>-12.829</b>		<b>-13.216</b>		<b>-14.268</b>		<b>-14.553</b>	

#### Actie 001.002.001.005 : Onderhouden en aanvullen collectie jeugdboeken

# Meerjarig Doelstellingen Budget

	2014		2015		2016		2017		2018		2019		2020	
	Uitgaven	Ontvangst	Uitgaven	Ontvangst	Uitgaven	Ontvangst	Uitgaven	Ontvangst	Uitgaven	Ontvangst	Uitgaven	Ontvangst	Uitgaven	Ontvangst
E.	12.655	0	11.531	0	11.818	0	14.399	0	16.249	0	15.760	0	16.055	0
I.	0	0	0	0	0	0	0	0	0	0	0	0	0	0
A.	0	0	0	0	0	0	0	0	0	0	0	0	0	0
<b>TOTAAL</b>	<b>12.655</b>	<b>0</b>	<b>11.531</b>	<b>0</b>	<b>11.818</b>	<b>0</b>	<b>14.399</b>	<b>0</b>	<b>16.249</b>	<b>0</b>	<b>15.760</b>	<b>0</b>	<b>16.055</b>	<b>0</b>
<b>SALDO</b>	<b>-12.655</b>		<b>-11.531</b>		<b>-11.818</b>		<b>-14.399</b>		<b>-16.249</b>		<b>-15.760</b>		<b>-16.055</b>	

## Actie 001.002.001.007 : Onderhouden en aanvullen collectie abonnementen (inbegrepen vakbladen)

	2014		2015		2016		2017		2018		2019		2020	
	Uitgaven	Ontvangst	Uitgaven	Ontvangst	Uitgaven	Ontvangst	Uitgaven	Ontvangst	Uitgaven	Ontvangst	Uitgaven	Ontvangst	Uitgaven	Ontvangst
E.	7.833	0	8.146	0	9.266	0	8.596	0	10.116	0	11.316	0	11.542	0
I.	0	0	0	0	0	0	0	0	0	0	0	0	0	0
A.	0	0	0	0	0	0	0	0	0	0	0	0	0	0
<b>TOTAAL</b>	<b>7.833</b>	<b>0</b>	<b>8.146</b>	<b>0</b>	<b>9.266</b>	<b>0</b>	<b>8.596</b>	<b>0</b>	<b>10.116</b>	<b>0</b>	<b>11.316</b>	<b>0</b>	<b>11.542</b>	<b>0</b>
<b>SALDO</b>	<b>-7.833</b>		<b>-8.146</b>		<b>-9.266</b>		<b>-8.596</b>		<b>-10.116</b>		<b>-11.316</b>		<b>-11.542</b>	

## Actie 001.002.001.008 : Aanbieden van auteurslezingen

	2014		2015		2016		2017		2018		2019		2020	
	Uitgaven	Ontvangst	Uitgaven	Ontvangst	Uitgaven	Ontvangst	Uitgaven	Ontvangst	Uitgaven	Ontvangst	Uitgaven	Ontvangst	Uitgaven	Ontvangst
E.	3.136	0	2.900	0	1.142	0	1.343	0	5.276	0	4.867	0	4.946	0
I.	0	0	0	0	0	0	0	0	0	0	0	0	0	0
A.	0	0	0	0	0	0	0	0	0	0	0	0	0	0
<b>TOTAAL</b>	<b>3.136</b>	<b>0</b>	<b>2.900</b>	<b>0</b>	<b>1.142</b>	<b>0</b>	<b>1.343</b>	<b>0</b>	<b>5.276</b>	<b>0</b>	<b>4.867</b>	<b>0</b>	<b>4.946</b>	<b>0</b>
<b>SALDO</b>	<b>-3.136</b>		<b>-2.900</b>		<b>-1.142</b>		<b>-1.343</b>		<b>-5.276</b>		<b>-4.867</b>		<b>-4.946</b>	

## Actie 001.002.001.009 : Aanbieden van een gebruiksvriendelijk online catalogus

	2014		2015		2016		2017		2018		2019		2020	
	Uitgaven	Ontvangst	Uitgaven	Ontvangst	Uitgaven	Ontvangst	Uitgaven	Ontvangst	Uitgaven	Ontvangst	Uitgaven	Ontvangst	Uitgaven	Ontvangst
E.	300	0	300	0	0	0	0	0	0	0	1.200	0	1.200	0
I.	0	0	0	0	0	0	0	0	0	0	0	0	0	0
A.	0	0	0	0	0	0	0	0	0	0	0	0	0	0
<b>TOTAAL</b>	<b>300</b>	<b>0</b>	<b>300</b>	<b>0</b>	<b>0</b>	<b>0</b>	<b>0</b>	<b>0</b>	<b>0</b>	<b>0</b>	<b>1.200</b>	<b>0</b>	<b>1.200</b>	<b>0</b>
<b>SALDO</b>	<b>-300</b>		<b>-300</b>		<b>0</b>		<b>0</b>		<b>0</b>		<b>-1.200</b>		<b>-1.200</b>	

## Actie 001.002.001.010 : Aanbieden van een evenement rond woordkunst

	2014		2015		2016		2017		2018		2019		2020	
	Uitgaven	Ontvangst	Uitgaven	Ontvangst	Uitgaven	Ontvangst	Uitgaven	Ontvangst	Uitgaven	Ontvangst	Uitgaven	Ontvangst	Uitgaven	Ontvangst
E.	2.087	0	2.108	0	0	0	599	0	1.263	0	413	0	1.500	0
I.	0	0	0	0	0	0	0	0	0	0	0	0	0	0
A.	0	0	0	0	0	0	0	0	0	0	0	0	0	0
<b>TOTAAL</b>	<b>2.087</b>	<b>0</b>	<b>2.108</b>	<b>0</b>	<b>0</b>	<b>0</b>	<b>599</b>	<b>0</b>	<b>1.263</b>	<b>0</b>	<b>413</b>	<b>0</b>	<b>1.500</b>	<b>0</b>
<b>SALDO</b>	<b>-2.087</b>		<b>-2.108</b>		<b>0</b>		<b>-599</b>		<b>-1.263</b>		<b>-413</b>		<b>-1.500</b>	

# Meerjarig Doelstellingen Budget

## Actie 001.002.001.011 : Catalogiseren van de partituren van de partiturenbibliotheek

	2014		2015		2016		2017		2018		2019		2020	
	Uitgaven	Ontvangst	Uitgaven	Ontvangst	Uitgaven	Ontvangst	Uitgaven	Ontvangst	Uitgaven	Ontvangst	Uitgaven	Ontvangst	Uitgaven	Ontvangst
E.	0	0	0	0	0	0	0	0	0	0	0	0	0	0
I.	0	0	0	0	0	0	0	0	0	0	0	0	0	0
A.	0	0	0	0	0	0	0	0	0	0	0	0	0	0
<b>TOTAAL</b>	<b>0</b>	<b>0</b>	<b>0</b>	<b>0</b>	<b>0</b>	<b>0</b>	<b>0</b>	<b>0</b>	<b>0</b>	<b>0</b>	<b>0</b>	<b>0</b>	<b>0</b>	<b>0</b>
<b>SALDO</b>	<b>0</b>		<b>0</b>		<b>0</b>		<b>0</b>		<b>0</b>		<b>0</b>		<b>0</b>	

## Actie 001.002.001.012 : Inrichten van een kinder en jeugdjury

	2014		2015		2016		2017		2018		2019		2020	
	Uitgaven	Ontvangst	Uitgaven	Ontvangst	Uitgaven	Ontvangst	Uitgaven	Ontvangst	Uitgaven	Ontvangst	Uitgaven	Ontvangst	Uitgaven	Ontvangst
E.	0	0	0	0	0	0	0	0	818	0	939	0	948	0
I.	0	0	0	0	0	0	0	0	0	0	0	0	0	0
A.	0	0	0	0	0	0	0	0	0	0	0	0	0	0
<b>TOTAAL</b>	<b>0</b>	<b>0</b>	<b>0</b>	<b>0</b>	<b>0</b>	<b>0</b>	<b>0</b>	<b>0</b>	<b>818</b>	<b>0</b>	<b>939</b>	<b>0</b>	<b>948</b>	<b>0</b>
<b>SALDO</b>	<b>0</b>		<b>0</b>		<b>0</b>		<b>0</b>		<b>-818</b>		<b>-939</b>		<b>-948</b>	

## Actie 001.002.001.013 : Verlenen medewerking aan de omsluiting van het documentaire erfgoed

	2014		2015		2016		2017		2018		2019		2020	
	Uitgaven	Ontvangst	Uitgaven	Ontvangst	Uitgaven	Ontvangst	Uitgaven	Ontvangst	Uitgaven	Ontvangst	Uitgaven	Ontvangst	Uitgaven	Ontvangst
E.	0	0	0	0	0	0	0	0	0	0	0	0	0	0
I.	0	0	0	0	0	0	0	0	0	0	0	0	0	0
A.	0	0	0	0	0	0	0	0	0	0	0	0	0	0
<b>TOTAAL</b>	<b>0</b>	<b>0</b>	<b>0</b>	<b>0</b>	<b>0</b>	<b>0</b>	<b>0</b>	<b>0</b>	<b>0</b>	<b>0</b>	<b>0</b>	<b>0</b>	<b>0</b>	<b>0</b>
<b>SALDO</b>	<b>0</b>		<b>0</b>		<b>0</b>		<b>0</b>		<b>0</b>		<b>0</b>		<b>0</b>	

## Actieplan 001.002.002 : Voorzien van een aangepaste dienstverlening voor personen met beperkte mobiliteit en voor moeilijk bereikbare doelgroepen (cultureel, educatief en sociaaleconomisch)

### Actie 001.002.002.001 : Opstarten van een Makkelijk Lezenplein voor kinderen met leesproblemen en anderstaligen

	2014		2015		2016		2017		2018		2019		2020	
	Uitgaven	Ontvangst	Uitgaven	Ontvangst	Uitgaven	Ontvangst	Uitgaven	Ontvangst	Uitgaven	Ontvangst	Uitgaven	Ontvangst	Uitgaven	Ontvangst
E.	737	0	163	0	633	0	700	0	967	0	985	0	1.004	0
I.	0	0	0	0	0	0	0	0	0	0	0	0	0	0
A.	0	0	0	0	0	0	0	0	0	0	0	0	0	0
<b>TOTAAL</b>	<b>737</b>	<b>0</b>	<b>163</b>	<b>0</b>	<b>633</b>	<b>0</b>	<b>700</b>	<b>0</b>	<b>967</b>	<b>0</b>	<b>985</b>	<b>0</b>	<b>1.004</b>	<b>0</b>
<b>SALDO</b>	<b>-737</b>		<b>-163</b>		<b>-633</b>		<b>-700</b>		<b>-967</b>		<b>-985</b>		<b>-1.004</b>	

### Actie 001.002.002.002 : Overschakelen naar Zizo- systeem voor de informatieve boeken voor volwassenen

# Meerjarig Doelstellingen Budget

	2014		2015		2016		2017		2018		2019		2020	
	Uitgaven	Ontvangst	Uitgaven	Ontvangst	Uitgaven	Ontvangst	Uitgaven	Ontvangst	Uitgaven	Ontvangst	Uitgaven	Ontvangst	Uitgaven	Ontvangst
E.	0	0	0	0	0	0	0	0	0	0	0	0	0	0
I.	0	0	0	0	0	0	0	0	0	0	0	0	0	0
A.	0	0	0	0	0	0	0	0	0	0	0	0	0	0
<b>TOTAAL</b>	<b>0</b>	<b>0</b>	<b>0</b>	<b>0</b>	<b>0</b>	<b>0</b>	<b>0</b>	<b>0</b>	<b>0</b>	<b>0</b>	<b>0</b>	<b>0</b>	<b>0</b>	<b>0</b>
<b>SALDO</b>	<b>0</b>		<b>0</b>		<b>0</b>		<b>0</b>		<b>0</b>		<b>0</b>		<b>0</b>	

## Actie 001.002.002.003 : Opstellen van de prentenboeken op een thematische manier

	2014		2015		2016		2017		2018		2019		2020	
	Uitgaven	Ontvangst	Uitgaven	Ontvangst	Uitgaven	Ontvangst	Uitgaven	Ontvangst	Uitgaven	Ontvangst	Uitgaven	Ontvangst	Uitgaven	Ontvangst
E.	0	0	0	0	0	0	0	0	0	0	0	0	0	0
I.	0	0	0	0	0	0	0	0	0	0	0	0	0	0
A.	0	0	0	0	0	0	0	0	0	0	0	0	0	0
<b>TOTAAL</b>	<b>0</b>	<b>0</b>	<b>0</b>	<b>0</b>	<b>0</b>	<b>0</b>	<b>0</b>	<b>0</b>	<b>0</b>	<b>0</b>	<b>0</b>	<b>0</b>	<b>0</b>	<b>0</b>
<b>SALDO</b>	<b>0</b>		<b>0</b>		<b>0</b>		<b>0</b>		<b>0</b>		<b>0</b>		<b>0</b>	

## Actie 001.002.002.004 : Promoten en uitwerken van de collectie EHBL

	2014		2015		2016		2017		2018		2019		2020	
	Uitgaven	Ontvangst	Uitgaven	Ontvangst	Uitgaven	Ontvangst	Uitgaven	Ontvangst	Uitgaven	Ontvangst	Uitgaven	Ontvangst	Uitgaven	Ontvangst
E.	237	0	206	0	275	0	234	0	467	0	485	0	494	0
I.	0	0	0	0	0	0	0	0	0	0	0	0	0	0
A.	0	0	0	0	0	0	0	0	0	0	0	0	0	0
<b>TOTAAL</b>	<b>237</b>	<b>0</b>	<b>206</b>	<b>0</b>	<b>275</b>	<b>0</b>	<b>234</b>	<b>0</b>	<b>467</b>	<b>0</b>	<b>485</b>	<b>0</b>	<b>494</b>	<b>0</b>
<b>SALDO</b>	<b>-237</b>		<b>-206</b>		<b>-275</b>		<b>-234</b>		<b>-467</b>		<b>-485</b>		<b>-494</b>	

## Actie 001.002.002.005 : Inrichten activiteiten voor volwassenen ter promotie bibliotheekgebruik

	2014		2015		2016		2017		2018		2019		2020	
	Uitgaven	Ontvangst	Uitgaven	Ontvangst	Uitgaven	Ontvangst	Uitgaven	Ontvangst	Uitgaven	Ontvangst	Uitgaven	Ontvangst	Uitgaven	Ontvangst
E.	1.691	21	1.216	0	1.383	152	1.021	1.188	2.341	1.500	2.578	1.500	2.629	1.500
I.	0	0	0	0	0	0	0	0	0	0	0	0	0	0
A.	0	0	0	0	0	0	0	0	0	0	0	0	0	0
<b>TOTAAL</b>	<b>1.691</b>	<b>21</b>	<b>1.216</b>	<b>0</b>	<b>1.383</b>	<b>152</b>	<b>1.021</b>	<b>1.188</b>	<b>2.341</b>	<b>1.500</b>	<b>2.578</b>	<b>1.500</b>	<b>2.629</b>	<b>1.500</b>
<b>SALDO</b>	<b>-1.671</b>		<b>-1.216</b>		<b>-1.231</b>		<b>166</b>		<b>-841</b>		<b>-1.078</b>		<b>-1.129</b>	

## Actie 001.002.002.006 : Inrichten activiteiten voor jeugd ter promotie bibliotheekgebruik

Bv jeugdboekenweek, sinterklaasfeest i.s.m. OCMW, voorleesmomenten, zomeractie

# Meerjarig Doelstellingen Budget

	2014		2015		2016		2017		2018		2019		2020	
	Uitgaven	Ontvangst	Uitgaven	Ontvangst	Uitgaven	Ontvangst	Uitgaven	Ontvangst	Uitgaven	Ontvangst	Uitgaven	Ontvangst	Uitgaven	Ontvangst
E.	716	0	1.208	0	1.215	42	1.104	67	1.641	500	1.978	700	2.425	700
I.	0	0	0	0	0	0	0	0	0	0	0	0	0	0
A.	0	0	0	0	0	0	0	0	0	0	0	0	0	0
<b>TOTAAL</b>	<b>716</b>	<b>0</b>	<b>1.208</b>	<b>0</b>	<b>1.215</b>	<b>42</b>	<b>1.104</b>	<b>67</b>	<b>1.641</b>	<b>500</b>	<b>1.978</b>	<b>700</b>	<b>2.425</b>	<b>700</b>
<b>SALDO</b>	<b>-716</b>		<b>-1.208</b>		<b>-1.173</b>		<b>-1.037</b>		<b>-1.141</b>		<b>-1.278</b>		<b>-1.725</b>	

## Actie 001.002.002.007 : Verzorgen boekbezorging in de serviceflats

	2014		2015		2016		2017		2018		2019		2020	
	Uitgaven	Ontvangst	Uitgaven	Ontvangst	Uitgaven	Ontvangst	Uitgaven	Ontvangst	Uitgaven	Ontvangst	Uitgaven	Ontvangst	Uitgaven	Ontvangst
E.	66	0	0	0	441	0	563	0	0	0	0	0	0	0
I.	0	0	0	0	0	0	0	0	0	0	0	0	0	0
A.	0	0	0	0	0	0	0	0	0	0	0	0	0	0
<b>TOTAAL</b>	<b>66</b>	<b>0</b>	<b>0</b>	<b>0</b>	<b>441</b>	<b>0</b>	<b>563</b>	<b>0</b>	<b>0</b>	<b>0</b>	<b>0</b>	<b>0</b>	<b>0</b>	<b>0</b>
<b>SALDO</b>	<b>-66</b>		<b>0</b>		<b>-441</b>		<b>-563</b>		<b>0</b>		<b>0</b>		<b>0</b>	

## Actie 001.002.002.008 : Opmaken behoeftenstudie voor dienst 'boek aan huis'

	2014		2015		2016		2017		2018		2019		2020	
	Uitgaven	Ontvangst	Uitgaven	Ontvangst	Uitgaven	Ontvangst	Uitgaven	Ontvangst	Uitgaven	Ontvangst	Uitgaven	Ontvangst	Uitgaven	Ontvangst
E.	0	0	0	0	0	0	0	0	0	0	1.014	0	266	0
I.	0	0	0	0	0	0	0	0	0	0	0	0	0	0
A.	0	0	0	0	0	0	0	0	0	0	0	0	0	0
<b>TOTAAL</b>	<b>0</b>	<b>0</b>	<b>0</b>	<b>0</b>	<b>0</b>	<b>0</b>	<b>0</b>	<b>0</b>	<b>0</b>	<b>0</b>	<b>1.014</b>	<b>0</b>	<b>266</b>	<b>0</b>
<b>SALDO</b>	<b>0</b>		<b>0</b>		<b>0</b>		<b>0</b>		<b>0</b>		<b>-1.014</b>		<b>-266</b>	

## Actie 001.002.002.010 : Hanteren van democratische prijzen in het aanbieden van materialen voor de gehele bevolking

	2014		2015		2016		2017		2018		2019		2020	
	Uitgaven	Ontvangst	Uitgaven	Ontvangst	Uitgaven	Ontvangst	Uitgaven	Ontvangst	Uitgaven	Ontvangst	Uitgaven	Ontvangst	Uitgaven	Ontvangst
E.	0	0	0	0	0	0	0	0	0	0	0	0	0	0
I.	0	0	0	0	0	0	0	0	0	0	0	0	0	0
A.	0	0	0	0	0	0	0	0	0	0	0	0	0	0
<b>TOTAAL</b>	<b>0</b>	<b>0</b>	<b>0</b>	<b>0</b>	<b>0</b>	<b>0</b>	<b>0</b>	<b>0</b>	<b>0</b>	<b>0</b>	<b>0</b>	<b>0</b>	<b>0</b>	<b>0</b>
<b>SALDO</b>	<b>0</b>		<b>0</b>		<b>0</b>		<b>0</b>		<b>0</b>		<b>0</b>		<b>0</b>	

## Actie 001.002.002.011 : Inrichten activiteiten voor senioren ter promotie bibliotheekgebruik

	2014		2015		2016		2017		2018		2019		2020	
	Uitgaven	Ontvangst	Uitgaven	Ontvangst	Uitgaven	Ontvangst	Uitgaven	Ontvangst	Uitgaven	Ontvangst	Uitgaven	Ontvangst	Uitgaven	Ontvangst
E.	0	0	0	0	0	0	22	0	510	0	519	0	520	0
I.	0	0	0	0	0	0	0	0	0	0	0	0	0	0
A.	0	0	0	0	0	0	0	0	0	0	0	0	0	0
<b>TOTAAL</b>	<b>0</b>	<b>0</b>	<b>0</b>	<b>0</b>	<b>0</b>	<b>0</b>	<b>22</b>	<b>0</b>	<b>510</b>	<b>0</b>	<b>519</b>	<b>0</b>	<b>520</b>	<b>0</b>
<b>SALDO</b>	<b>0</b>		<b>0</b>		<b>0</b>		<b>-22</b>		<b>-510</b>		<b>-519</b>		<b>-520</b>	



# Meerjarig Doelstellingen Budget

## Actie 001.002.002.012 : Inrichten activiteiten voor jongeren ter promotie bibliotheekgebruik

	2014		2015		2016		2017		2018		2019		2020	
	Uitgaven	Ontvangst	Uitgaven	Ontvangst	Uitgaven	Ontvangst	Uitgaven	Ontvangst	Uitgaven	Ontvangst	Uitgaven	Ontvangst	Uitgaven	Ontvangst
E.	0	0	0	0	0	0	0	0	400	0	800	0	800	0
I.	0	0	0	0	0	0	0	0	0	0	0	0	0	0
A.	0	0	0	0	0	0	0	0	0	0	0	0	0	0
<b>TOTAAL</b>	<b>0</b>	<b>0</b>	<b>0</b>	<b>0</b>	<b>0</b>	<b>0</b>	<b>0</b>	<b>0</b>	<b>400</b>	<b>0</b>	<b>800</b>	<b>0</b>	<b>800</b>	<b>0</b>
<b>SALDO</b>	<b>0</b>		<b>0</b>		<b>0</b>		<b>0</b>		<b>-400</b>		<b>-800</b>		<b>-800</b>	

## Actie 001.002.002.013 : Boekstart

Toeleiding van baby's, peuters en hun ouders naar de BIB

	2014		2015		2016		2017		2018		2019		2020	
	Uitgaven	Ontvangst	Uitgaven	Ontvangst	Uitgaven	Ontvangst	Uitgaven	Ontvangst	Uitgaven	Ontvangst	Uitgaven	Ontvangst	Uitgaven	Ontvangst
E.	0	0	0	0	0	0	0	0	2.000	0	2.000	0	2.000	0
I.	0	0	0	0	0	0	0	0	0	0	0	0	0	0
A.	0	0	0	0	0	0	0	0	0	0	0	0	0	0
<b>TOTAAL</b>	<b>0</b>	<b>0</b>	<b>0</b>	<b>0</b>	<b>0</b>	<b>0</b>	<b>0</b>	<b>0</b>	<b>2.000</b>	<b>0</b>	<b>2.000</b>	<b>0</b>	<b>2.000</b>	<b>0</b>
<b>SALDO</b>	<b>0</b>		<b>0</b>		<b>0</b>		<b>0</b>		<b>-2.000</b>		<b>-2.000</b>		<b>-2.000</b>	

## Actieplan 001.002.003 : Bevorderen van e-inclusie en mediawijsheid

### Actie 001.002.003.001 : Onderhouden en uitbreiden van de digitale collectie (fundels, go-pres...)

	2014		2015		2016		2017		2018		2019		2020	
	Uitgaven	Ontvangst	Uitgaven	Ontvangst	Uitgaven	Ontvangst	Uitgaven	Ontvangst	Uitgaven	Ontvangst	Uitgaven	Ontvangst	Uitgaven	Ontvangst
E.	868	0	950	0	1.174	0	2.474	0	3.466	0	2.936	0	2.995	0
I.	0	0	0	0	0	0	0	0	0	0	0	0	0	0
A.	0	0	0	0	0	0	0	0	0	0	0	0	0	0
<b>TOTAAL</b>	<b>868</b>	<b>0</b>	<b>950</b>	<b>0</b>	<b>1.174</b>	<b>0</b>	<b>2.474</b>	<b>0</b>	<b>3.466</b>	<b>0</b>	<b>2.936</b>	<b>0</b>	<b>2.995</b>	<b>0</b>
<b>SALDO</b>	<b>-868</b>		<b>-950</b>		<b>-1.174</b>		<b>-2.474</b>		<b>-3.466</b>		<b>-2.936</b>		<b>-2.995</b>	

### Actie 001.002.003.002 : Aanbieden van e-readers

	2014		2015		2016		2017		2018		2019		2020	
	Uitgaven	Ontvangst	Uitgaven	Ontvangst	Uitgaven	Ontvangst	Uitgaven	Ontvangst	Uitgaven	Ontvangst	Uitgaven	Ontvangst	Uitgaven	Ontvangst
E.	932	161	0	20	0	0	1.655	0	645	0	500	0	500	0
I.	0	0	0	0	0	0	0	0	0	0	0	0	0	0
A.	0	0	0	0	0	0	0	0	0	0	0	0	0	0
<b>TOTAAL</b>	<b>932</b>	<b>161</b>	<b>0</b>	<b>20</b>	<b>0</b>	<b>0</b>	<b>1.655</b>	<b>0</b>	<b>645</b>	<b>0</b>	<b>500</b>	<b>0</b>	<b>500</b>	<b>0</b>
<b>SALDO</b>	<b>-771</b>		<b>20</b>		<b>0</b>		<b>-1.655</b>		<b>-645</b>		<b>-500</b>		<b>-500</b>	

### Actie 001.002.003.003 : Verlenen medewerking aan de digitale week

# Meerjarig Doelstellingen Budget

	2014		2015		2016		2017		2018		2019		2020	
	Uitgaven	Ontvangst	Uitgaven	Ontvangst	Uitgaven	Ontvangst	Uitgaven	Ontvangst	Uitgaven	Ontvangst	Uitgaven	Ontvangst	Uitgaven	Ontvangst
E.	68	0	386	0	346	0	468	0	1.506	0	1.510	0	1.541	0
I.	0	0	0	0	0	0	0	0	0	0	0	0	0	0
A.	0	0	0	0	0	0	0	0	0	0	0	0	0	0
<b>TOTAAL</b>	<b>68</b>	<b>0</b>	<b>386</b>	<b>0</b>	<b>346</b>	<b>0</b>	<b>468</b>	<b>0</b>	<b>1.506</b>	<b>0</b>	<b>1.510</b>	<b>0</b>	<b>1.541</b>	<b>0</b>
<b>SALDO</b>	<b>-68</b>		<b>-386</b>		<b>-346</b>		<b>-468</b>		<b>-1.506</b>		<b>-1.510</b>		<b>-1.541</b>	

## Actie 001.002.003.004 : Verder onderhouden en uitbouwen sociale media

	2014		2015		2016		2017		2018		2019		2020	
	Uitgaven	Ontvangst	Uitgaven	Ontvangst	Uitgaven	Ontvangst	Uitgaven	Ontvangst	Uitgaven	Ontvangst	Uitgaven	Ontvangst	Uitgaven	Ontvangst
E.	0	0	0	0	0	0	0	0	0	0	0	0	0	0
I.	0	0	0	0	0	0	0	0	0	0	0	0	0	0
A.	0	0	0	0	0	0	0	0	0	0	0	0	0	0
<b>TOTAAL</b>	<b>0</b>	<b>0</b>	<b>0</b>	<b>0</b>	<b>0</b>	<b>0</b>	<b>0</b>	<b>0</b>	<b>0</b>	<b>0</b>	<b>0</b>	<b>0</b>	<b>0</b>	<b>0</b>
<b>SALDO</b>	<b>0</b>		<b>0</b>		<b>0</b>		<b>0</b>		<b>0</b>		<b>0</b>		<b>0</b>	

## Actie 001.002.003.005 : Ter beschikking stellen van kwalitatieve pc's of andere hardware met relevante software

	2014		2015		2016		2017		2018		2019		2020	
	Uitgaven	Ontvangst	Uitgaven	Ontvangst	Uitgaven	Ontvangst	Uitgaven	Ontvangst	Uitgaven	Ontvangst	Uitgaven	Ontvangst	Uitgaven	Ontvangst
E.	0	0	449	0	883	0	7.593	0	600	0	1.500	0	1.500	0
I.	3.437	0	0	0	0	0	0	0	10.095	0	6.500	0	6.500	0
A.	0	0	0	0	0	0	0	0	0	0	0	0	0	0
<b>TOTAAL</b>	<b>3.437</b>	<b>0</b>	<b>449</b>	<b>0</b>	<b>883</b>	<b>0</b>	<b>7.593</b>	<b>0</b>	<b>10.695</b>	<b>0</b>	<b>8.000</b>	<b>0</b>	<b>8.000</b>	<b>0</b>
<b>SALDO</b>	<b>-3.437</b>		<b>-449</b>		<b>-883</b>		<b>-7.593</b>		<b>-10.695</b>		<b>-8.000</b>		<b>-8.000</b>	

## Actie 001.002.003.006 : Uitbreiden Wifi naar de jongerenafdeling van de bib

	2014		2015		2016		2017		2018		2019		2020	
	Uitgaven	Ontvangst	Uitgaven	Ontvangst	Uitgaven	Ontvangst	Uitgaven	Ontvangst	Uitgaven	Ontvangst	Uitgaven	Ontvangst	Uitgaven	Ontvangst
E.	0	0	0	0	0	0	0	0	0	0	0	0	0	0
I.	0	0	0	0	0	0	0	0	0	0	0	0	0	0
A.	0	0	0	0	0	0	0	0	0	0	0	0	0	0
<b>TOTAAL</b>	<b>0</b>	<b>0</b>	<b>0</b>	<b>0</b>	<b>0</b>	<b>0</b>	<b>0</b>	<b>0</b>	<b>0</b>	<b>0</b>	<b>0</b>	<b>0</b>	<b>0</b>	<b>0</b>
<b>SALDO</b>	<b>0</b>		<b>0</b>		<b>0</b>		<b>0</b>		<b>0</b>		<b>0</b>		<b>0</b>	

## Actie 001.002.003.007 : Aanbieden van computerhulp in de BIB

Aanbieden computerhulp in de BIB - digidokter

# Meerjarig Doelstellingen Budget

	2014		2015		2016		2017		2018		2019		2020	
	Uitgaven	Ontvangst	Uitgaven	Ontvangst	Uitgaven	Ontvangst	Uitgaven	Ontvangst	Uitgaven	Ontvangst	Uitgaven	Ontvangst	Uitgaven	Ontvangst
E.	0	0	0	0	0	0	848	0	1.600	0	1.500	0	1.500	0
I.	0	0	0	0	0	0	0	0	0	0	0	0	0	0
A.	0	0	0	0	0	0	0	0	0	0	0	0	0	0
<b>TOTAAL</b>	<b>0</b>	<b>0</b>	<b>0</b>	<b>0</b>	<b>0</b>	<b>0</b>	<b>848</b>	<b>0</b>	<b>1.600</b>	<b>0</b>	<b>1.500</b>	<b>0</b>	<b>1.500</b>	<b>0</b>
<b>SALDO</b>	<b>0</b>		<b>0</b>		<b>0</b>		<b>-848</b>		<b>-1.600</b>		<b>-1.500</b>		<b>-1.500</b>	

## Actieplan 001.002.004 : Bestendigen samenwerking met alle onderwijsinrichtingen van de gemeente, zowel voor jeugd- als voor volwassenenonderwijs

### Actie 001.002.004.001 : Inrichten van workshops, introducties en werkbezoeken voor klassen en groepen van basisonderwijs, volwassenonderwijs en van socio-culturele verenigingen

	2014		2015		2016		2017		2018		2019		2020	
	Uitgaven	Ontvangst	Uitgaven	Ontvangst	Uitgaven	Ontvangst	Uitgaven	Ontvangst	Uitgaven	Ontvangst	Uitgaven	Ontvangst	Uitgaven	Ontvangst
E.	0	0	16	0	0	0	193	0	1.413	0	623	0	636	0
I.	0	0	0	0	0	0	0	0	0	0	0	0	0	0
A.	0	0	0	0	0	0	0	0	0	0	0	0	0	0
<b>TOTAAL</b>	<b>0</b>	<b>0</b>	<b>16</b>	<b>0</b>	<b>0</b>	<b>0</b>	<b>193</b>	<b>0</b>	<b>1.413</b>	<b>0</b>	<b>623</b>	<b>0</b>	<b>636</b>	<b>0</b>
<b>SALDO</b>	<b>0</b>		<b>-16</b>		<b>0</b>		<b>-193</b>		<b>-1.413</b>		<b>-623</b>		<b>-636</b>	

### Actie 001.002.004.002 : Verderzetten bestaande leesbevorderingsactiviteiten en uitwerken nieuwe initiatieven

	2014		2015		2016		2017		2018		2019		2020	
	Uitgaven	Ontvangst	Uitgaven	Ontvangst	Uitgaven	Ontvangst	Uitgaven	Ontvangst	Uitgaven	Ontvangst	Uitgaven	Ontvangst	Uitgaven	Ontvangst
E.	1.073	0	1.603	0	1.240	0	1.007	0	2.090	0	2.127	0	2.169	0
I.	0	0	0	0	0	0	0	0	0	0	0	0	0	0
A.	0	0	0	0	0	0	0	0	0	0	0	0	0	0
<b>TOTAAL</b>	<b>1.073</b>	<b>0</b>	<b>1.603</b>	<b>0</b>	<b>1.240</b>	<b>0</b>	<b>1.007</b>	<b>0</b>	<b>2.090</b>	<b>0</b>	<b>2.127</b>	<b>0</b>	<b>2.169</b>	<b>0</b>
<b>SALDO</b>	<b>-1.073</b>		<b>-1.603</b>		<b>-1.240</b>		<b>-1.007</b>		<b>-2.090</b>		<b>-2.127</b>		<b>-2.169</b>	

## Actieplan 001.002.005 : Verbeteren van de interne organisatie voor een optimale dienstverlening

### Actie 001.002.005.001 : Overschakelen naar het Provinciale Bibliotheekstelsysteem

	2014		2015		2016		2017		2018		2019		2020	
	Uitgaven	Ontvangst	Uitgaven	Ontvangst	Uitgaven	Ontvangst	Uitgaven	Ontvangst	Uitgaven	Ontvangst	Uitgaven	Ontvangst	Uitgaven	Ontvangst
E.	7.018	2.012	6.547	3.208	4.688	1.343	4.736	0	5.238	3.560	5.324	3.624	5.424	3.697
I.	0	0	0	0	0	0	0	0	0	0	0	0	0	0
A.	0	0	0	0	0	0	0	0	0	0	0	0	0	0
<b>TOTAAL</b>	<b>7.018</b>	<b>2.012</b>	<b>6.547</b>	<b>3.208</b>	<b>4.688</b>	<b>1.343</b>	<b>4.736</b>	<b>0</b>	<b>5.238</b>	<b>3.560</b>	<b>5.324</b>	<b>3.624</b>	<b>5.424</b>	<b>3.697</b>
<b>SALDO</b>	<b>-5.006</b>		<b>-3.338</b>		<b>-3.345</b>		<b>-4.736</b>		<b>-1.678</b>		<b>-1.700</b>		<b>-1.728</b>	

### Actie 001.002.005.002 : Evalueren van een vrijetijdsbalie naar een geïntegreerde balie voor informatiebemiddeling

# Meerjarig Doelstellingen Budget

	2014		2015		2016		2017		2018		2019		2020	
	Uitgaven	Ontvangst	Uitgaven	Ontvangst	Uitgaven	Ontvangst	Uitgaven	Ontvangst	Uitgaven	Ontvangst	Uitgaven	Ontvangst	Uitgaven	Ontvangst
E.	0	0	0	0	0	0	0	0	0	0	0	0	0	0
I.	0	0	0	0	0	0	0	0	0	0	0	0	0	0
A.	0	0	0	0	0	0	0	0	0	0	0	0	0	0
<b>TOTAAL</b>	<b>0</b>	<b>0</b>	<b>0</b>	<b>0</b>	<b>0</b>	<b>0</b>	<b>0</b>	<b>0</b>	<b>0</b>	<b>0</b>	<b>0</b>	<b>0</b>	<b>0</b>	<b>0</b>
<b>SALDO</b>	<b>0</b>		<b>0</b>		<b>0</b>		<b>0</b>		<b>0</b>		<b>0</b>		<b>0</b>	

## Actie 001.002.005.004 : Verzamelen en analyseren beleidsrelevante gegevens via BIOS

	2014		2015		2016		2017		2018		2019		2020	
	Uitgaven	Ontvangst	Uitgaven	Ontvangst	Uitgaven	Ontvangst	Uitgaven	Ontvangst	Uitgaven	Ontvangst	Uitgaven	Ontvangst	Uitgaven	Ontvangst
E.	0	0	0	0	0	0	0	0	0	0	0	0	0	0
I.	0	0	0	0	0	0	0	0	0	0	0	0	0	0
A.	0	0	0	0	0	0	0	0	0	0	0	0	0	0
<b>TOTAAL</b>	<b>0</b>	<b>0</b>	<b>0</b>	<b>0</b>	<b>0</b>	<b>0</b>	<b>0</b>	<b>0</b>	<b>0</b>	<b>0</b>	<b>0</b>	<b>0</b>	<b>0</b>	<b>0</b>
<b>SALDO</b>	<b>0</b>		<b>0</b>		<b>0</b>		<b>0</b>		<b>0</b>		<b>0</b>		<b>0</b>	

## Actie 001.002.005.005 : Aanschaffen van extra licenties voor het automatiseren van processen en het optimaliseren van het informaticagebruik

	2014		2015		2016		2017		2018		2019		2020	
	Uitgaven	Ontvangst	Uitgaven	Ontvangst	Uitgaven	Ontvangst	Uitgaven	Ontvangst	Uitgaven	Ontvangst	Uitgaven	Ontvangst	Uitgaven	Ontvangst
E.	1.296	0	350	0	25	0	95	0	240	0	1.390	0	1.418	0
I.	0	0	0	0	0	0	0	0	0	0	0	0	0	0
A.	0	0	0	0	0	0	0	0	0	0	0	0	0	0
<b>TOTAAL</b>	<b>1.296</b>	<b>0</b>	<b>350</b>	<b>0</b>	<b>25</b>	<b>0</b>	<b>95</b>	<b>0</b>	<b>240</b>	<b>0</b>	<b>1.390</b>	<b>0</b>	<b>1.418</b>	<b>0</b>
<b>SALDO</b>	<b>-1.296</b>		<b>-350</b>		<b>-25</b>		<b>-95</b>		<b>-240</b>		<b>-1.390</b>		<b>-1.418</b>	

## Actie 001.002.005.006 : Voorzien van beroepsopleiding voor bibliotheekpersoneel om de ontwikkelingen in informatiebemiddeling en bibliotheekwerk te blijven volgen

	2014		2015		2016		2017		2018		2019		2020	
	Uitgaven	Ontvangst	Uitgaven	Ontvangst	Uitgaven	Ontvangst	Uitgaven	Ontvangst	Uitgaven	Ontvangst	Uitgaven	Ontvangst	Uitgaven	Ontvangst
E.	175	0	230	0	990	0	1.173	0	1.173	0	2.009	0	2.050	0
I.	0	0	0	0	0	0	0	0	0	0	0	0	0	0
A.	0	0	0	0	0	0	0	0	0	0	0	0	0	0
<b>TOTAAL</b>	<b>175</b>	<b>0</b>	<b>230</b>	<b>0</b>	<b>990</b>	<b>0</b>	<b>1.173</b>	<b>0</b>	<b>1.173</b>	<b>0</b>	<b>2.009</b>	<b>0</b>	<b>2.050</b>	<b>0</b>
<b>SALDO</b>	<b>-175</b>		<b>-230</b>		<b>-990</b>		<b>-1.173</b>		<b>-1.173</b>		<b>-2.009</b>		<b>-2.050</b>	

## Actie 001.002.005.007 : Deelnemen aan gebruikersonderzoek openbare bibliotheken

Deelnemen aan gebruikersonderzoek openbare bibliotheken

# Meerjarig Doelstellingen Budget

	2014		2015		2016		2017		2018		2019		2020	
	Uitgaven	Ontvangst	Uitgaven	Ontvangst	Uitgaven	Ontvangst	Uitgaven	Ontvangst	Uitgaven	Ontvangst	Uitgaven	Ontvangst	Uitgaven	Ontvangst
E.	0	0	0	0	0	0	0	0	1.500	0	0	0	0	0
I.	0	0	0	0	0	0	0	0	0	0	0	0	0	0
A.	0	0	0	0	0	0	0	0	0	0	0	0	0	0
<b>TOTAAL</b>	<b>0</b>	<b>0</b>	<b>0</b>	<b>0</b>	<b>0</b>	<b>0</b>	<b>0</b>	<b>0</b>	<b>1.500</b>	<b>0</b>	<b>0</b>	<b>0</b>	<b>0</b>	<b>0</b>
<b>SALDO</b>	<b>0</b>		<b>0</b>		<b>0</b>		<b>0</b>		<b>-1.500</b>		<b>0</b>		<b>0</b>	

## Actieplan 001.002.006 : Personeelskosten bibliotheek

### Actie 001.002.006.001 : Personeelskosten bibliotheek

	2014		2015		2016		2017		2018		2019		2020	
	Uitgaven	Ontvangst	Uitgaven	Ontvangst	Uitgaven	Ontvangst	Uitgaven	Ontvangst	Uitgaven	Ontvangst	Uitgaven	Ontvangst	Uitgaven	Ontvangst
E.	403.548	1.664	395.876	1.602	394.711	1.606	415.402	1.600	503.009	2.975	519.391	3.052	442.985	3.095
I.	0	0	0	0	0	0	0	0	0	0	0	0	0	0
A.	0	0	0	0	0	0	0	0	0	0	0	0	0	0
<b>TOTAAL</b>	<b>403.548</b>	<b>1.664</b>	<b>395.876</b>	<b>1.602</b>	<b>394.711</b>	<b>1.606</b>	<b>415.402</b>	<b>1.600</b>	<b>503.009</b>	<b>2.975</b>	<b>519.391</b>	<b>3.052</b>	<b>442.985</b>	<b>3.095</b>
<b>SALDO</b>	<b>-401.884</b>		<b>-394.274</b>		<b>-393.106</b>		<b>-413.802</b>		<b>-500.034</b>		<b>-516.339</b>		<b>-439.890</b>	

## Actieplan 001.002.007 : Recurrent beleid

### Actie 001.002.007.001 : Recurrent beleid

	2014		2015		2016		2017		2018		2019		2020	
	Uitgaven	Ontvangst	Uitgaven	Ontvangst	Uitgaven	Ontvangst	Uitgaven	Ontvangst	Uitgaven	Ontvangst	Uitgaven	Ontvangst	Uitgaven	Ontvangst
E.	53.573	133.414	46.252	155.173	46.010	68.622	55.972	32.017	80.047	28.740	78.260	28.933	78.689	25.930
I.	0	0	0	0	38.473	0	4.283	0	36.904	0	25.000	0	10.000	0
A.	0	0	0	0	0	0	0	0	0	0	0	0	0	0
<b>TOTAAL</b>	<b>53.573</b>	<b>133.414</b>	<b>46.252</b>	<b>155.173</b>	<b>84.483</b>	<b>68.622</b>	<b>60.255</b>	<b>32.017</b>	<b>116.951</b>	<b>28.740</b>	<b>103.260</b>	<b>28.933</b>	<b>88.689</b>	<b>25.930</b>
<b>SALDO</b>	<b>79.842</b>		<b>108.922</b>		<b>-15.861</b>		<b>-28.237</b>		<b>-88.212</b>		<b>-74.327</b>		<b>-62.759</b>	

## Totaal Beleidsdoelstelling 001.002 : Kortenberg organiseert een laagdrempelige bibliotheek, aangepast aan de hedendaagse behoeften

	2014		2015		2016		2017		2018		2019		2020	
	Uitgaven	Ontvangst	Uitgaven	Ontvangst	Uitgaven	Ontvangst	Uitgaven	Ontvangst	Uitgaven	Ontvangst	Uitgaven	Ontvangst	Uitgaven	Ontvangst
E.	532.163	137.271	512.776	160.004	510.842	71.764	558.799	34.872	686.353	37.275	705.743	37.809	632.392	34.922
I.	3.437	0	0	0	38.473	0	4.283	0	46.999	0	31.500	0	16.500	0
A.	0	0	0	0	0	0	0	0	0	0	0	0	0	0
<b>TOTAAL</b>	<b>535.600</b>	<b>137.271</b>	<b>512.776</b>	<b>160.004</b>	<b>549.315</b>	<b>71.764</b>	<b>563.082</b>	<b>34.872</b>	<b>733.352</b>	<b>37.275</b>	<b>737.243</b>	<b>37.809</b>	<b>648.892</b>	<b>34.922</b>
<b>SALDO</b>	<b>-398.329</b>		<b>-352.772</b>		<b>-477.551</b>		<b>-528.210</b>		<b>-696.077</b>		<b>-699.434</b>		<b>-613.970</b>	

## Beleidsdoelstelling 001.003 : Kortenberg wil de veiligheid van haar burgers garanderen

### Actieplan 001.003.002 : Organiseren van een optimale voorbereiding tegen mogelijke inbreuken op de veiligheid

#### Actie 001.003.002.001 : Identificeren en analyseren van risico's (scholen, crèches, bedrijven, evenementen, ...)

# Meerjarig Doelstellingen Budget

	2014		2015		2016		2017		2018		2019		2020	
	Uitgaven	Ontvangst	Uitgaven	Ontvangst	Uitgaven	Ontvangst	Uitgaven	Ontvangst	Uitgaven	Ontvangst	Uitgaven	Ontvangst	Uitgaven	Ontvangst
E.	0	0	0	0	0	0	0	0	0	0	0	0	0	0
I.	0	0	0	0	0	0	0	0	0	0	0	0	0	0
A.	0	0	0	0	0	0	0	0	0	0	0	0	0	0
<b>TOTAAL</b>	<b>0</b>	<b>0</b>	<b>0</b>	<b>0</b>	<b>0</b>	<b>0</b>	<b>0</b>	<b>0</b>	<b>0</b>	<b>0</b>	<b>0</b>	<b>0</b>	<b>0</b>	<b>0</b>
<b>SALDO</b>	<b>0</b>		<b>0</b>		<b>0</b>		<b>0</b>		<b>0</b>		<b>0</b>		<b>0</b>	

## Actie 001.003.002.002 : Opmaken en updaten van noodplannen (ANIP, ANIP+, BNIP's, monodisciplinaire plan 'informatie aan de bevolking')

	2014		2015		2016		2017		2018		2019		2020	
	Uitgaven	Ontvangst	Uitgaven	Ontvangst	Uitgaven	Ontvangst	Uitgaven	Ontvangst	Uitgaven	Ontvangst	Uitgaven	Ontvangst	Uitgaven	Ontvangst
E.	0	0	0	0	0	0	0	0	0	0	0	0	0	0
I.	0	0	0	0	0	0	0	0	0	0	0	0	0	0
A.	0	0	0	0	0	0	0	0	0	0	0	0	0	0
<b>TOTAAL</b>	<b>0</b>	<b>0</b>	<b>0</b>	<b>0</b>	<b>0</b>	<b>0</b>	<b>0</b>	<b>0</b>	<b>0</b>	<b>0</b>	<b>0</b>	<b>0</b>	<b>0</b>	<b>0</b>
<b>SALDO</b>	<b>0</b>		<b>0</b>		<b>0</b>		<b>0</b>		<b>0</b>		<b>0</b>		<b>0</b>	

## Actie 001.003.002.003 : Opmaken plan PSH en praktische organisatie in samenwerking met OCMW en vrijwilligers

	2014		2015		2016		2017		2018		2019		2020	
	Uitgaven	Ontvangst	Uitgaven	Ontvangst	Uitgaven	Ontvangst	Uitgaven	Ontvangst	Uitgaven	Ontvangst	Uitgaven	Ontvangst	Uitgaven	Ontvangst
E.	0	0	0	0	0	0	0	0	0	0	0	0	0	0
I.	0	0	0	0	0	0	0	0	0	0	0	0	0	0
A.	0	0	0	0	0	0	0	0	0	0	0	0	0	0
<b>TOTAAL</b>	<b>0</b>	<b>0</b>	<b>0</b>	<b>0</b>	<b>0</b>	<b>0</b>	<b>0</b>	<b>0</b>	<b>0</b>	<b>0</b>	<b>0</b>	<b>0</b>	<b>0</b>	<b>0</b>
<b>SALDO</b>	<b>0</b>		<b>0</b>		<b>0</b>		<b>0</b>		<b>0</b>		<b>0</b>		<b>0</b>	

## Actie 001.003.002.004 : Organisatie van een oefenbeleid

	2014		2015		2016		2017		2018		2019		2020	
	Uitgaven	Ontvangst	Uitgaven	Ontvangst	Uitgaven	Ontvangst	Uitgaven	Ontvangst	Uitgaven	Ontvangst	Uitgaven	Ontvangst	Uitgaven	Ontvangst
E.	0	0	0	0	0	0	0	0	0	0	0	0	0	0
I.	0	0	0	0	0	0	0	0	0	0	0	0	0	0
A.	0	0	0	0	0	0	0	0	0	0	0	0	0	0
<b>TOTAAL</b>	<b>0</b>	<b>0</b>	<b>0</b>	<b>0</b>	<b>0</b>	<b>0</b>	<b>0</b>	<b>0</b>	<b>0</b>	<b>0</b>	<b>0</b>	<b>0</b>	<b>0</b>	<b>0</b>
<b>SALDO</b>	<b>0</b>		<b>0</b>		<b>0</b>		<b>0</b>		<b>0</b>		<b>0</b>		<b>0</b>	

## Actie 001.003.002.005 : Ondersteunen noodplanningsambtenaar

	2014		2015		2016		2017		2018		2019		2020	
	Uitgaven	Ontvangst	Uitgaven	Ontvangst	Uitgaven	Ontvangst	Uitgaven	Ontvangst	Uitgaven	Ontvangst	Uitgaven	Ontvangst	Uitgaven	Ontvangst
E.	3.365	0	3.365	0	2.575	0	2.900	0	3.334	0	3.406	0	3.406	0
I.	0	0	0	0	0	0	0	0	0	0	0	0	0	0
A.	0	0	0	0	0	0	0	0	0	0	0	0	0	0
<b>TOTAAL</b>	<b>3.365</b>	<b>0</b>	<b>3.365</b>	<b>0</b>	<b>2.575</b>	<b>0</b>	<b>2.900</b>	<b>0</b>	<b>3.334</b>	<b>0</b>	<b>3.406</b>	<b>0</b>	<b>3.406</b>	<b>0</b>
<b>SALDO</b>	<b>-3.365</b>		<b>-3.365</b>		<b>-2.575</b>		<b>-2.900</b>		<b>-3.334</b>		<b>-3.406</b>		<b>-3.406</b>	

# Meerjarig Doelstellingen Budget

## Actie 001.003.002.006 : Updaten veiligheidsportaal van de provincie

	2014		2015		2016		2017		2018		2019		2020	
	Uitgaven	Ontvangst	Uitgaven	Ontvangst	Uitgaven	Ontvangst	Uitgaven	Ontvangst	Uitgaven	Ontvangst	Uitgaven	Ontvangst	Uitgaven	Ontvangst
E.	0	0	0	0	729	0	0	0	0	0	0	0	0	0
I.	0	0	0	0	0	0	0	0	0	0	0	0	0	0
A.	0	0	0	0	0	0	0	0	0	0	0	0	0	0
<b>TOTAAL</b>	<b>0</b>	<b>0</b>	<b>0</b>	<b>0</b>	<b>729</b>	<b>0</b>	<b>0</b>	<b>0</b>	<b>0</b>	<b>0</b>	<b>0</b>	<b>0</b>	<b>0</b>	<b>0</b>
<b>SALDO</b>	<b>0</b>		<b>0</b>		<b>-729</b>		<b>0</b>		<b>0</b>		<b>0</b>		<b>0</b>	

## Actie 001.003.002.007 : Verderzetten samenwerking met onder meer provincie, Interleuven en verschillende disciplines

	2014		2015		2016		2017		2018		2019		2020	
	Uitgaven	Ontvangst	Uitgaven	Ontvangst	Uitgaven	Ontvangst	Uitgaven	Ontvangst	Uitgaven	Ontvangst	Uitgaven	Ontvangst	Uitgaven	Ontvangst
E.	0	0	0	0	0	0	0	0	4.253	0	4.336	0	4.336	0
I.	0	0	0	0	0	0	0	0	0	0	0	0	0	0
A.	0	0	0	0	0	0	0	0	0	0	0	0	0	0
<b>TOTAAL</b>	<b>0</b>	<b>0</b>	<b>0</b>	<b>0</b>	<b>0</b>	<b>0</b>	<b>0</b>	<b>0</b>	<b>4.253</b>	<b>0</b>	<b>4.336</b>	<b>0</b>	<b>4.336</b>	<b>0</b>
<b>SALDO</b>	<b>0</b>		<b>0</b>		<b>0</b>		<b>0</b>		<b>-4.253</b>		<b>-4.336</b>		<b>-4.336</b>	

## Actie 001.003.002.008 : Coördineren van het politiereglement

	2014		2015		2016		2017		2018		2019		2020	
	Uitgaven	Ontvangst	Uitgaven	Ontvangst	Uitgaven	Ontvangst	Uitgaven	Ontvangst	Uitgaven	Ontvangst	Uitgaven	Ontvangst	Uitgaven	Ontvangst
E.	0	0	0	0	0	0	0	0	0	0	0	0	0	0
I.	0	0	0	0	0	0	0	0	0	0	0	0	0	0
A.	0	0	0	0	0	0	0	0	0	0	0	0	0	0
<b>TOTAAL</b>	<b>0</b>	<b>0</b>	<b>0</b>	<b>0</b>	<b>0</b>	<b>0</b>	<b>0</b>	<b>0</b>	<b>0</b>	<b>0</b>	<b>0</b>	<b>0</b>	<b>0</b>	<b>0</b>
<b>SALDO</b>	<b>0</b>		<b>0</b>		<b>0</b>		<b>0</b>		<b>0</b>		<b>0</b>		<b>0</b>	

## Actie 001.003.002.009 : BIN (Buurt Informatie Netwerk)

Ondersteuning van de werking BIN (Buurt Informatie Netwerk) op het gemeentelijk grondgebied

	2014		2015		2016		2017		2018		2019		2020	
	Uitgaven	Ontvangst	Uitgaven	Ontvangst	Uitgaven	Ontvangst	Uitgaven	Ontvangst	Uitgaven	Ontvangst	Uitgaven	Ontvangst	Uitgaven	Ontvangst
E.	0	0	0	0	0	0	1.996	0	4.500	0	5.500	0	5.500	0
I.	0	0	0	0	0	0	0	0	0	0	0	0	0	0
A.	0	0	0	0	0	0	0	0	0	0	0	0	0	0
<b>TOTAAL</b>	<b>0</b>	<b>0</b>	<b>0</b>	<b>0</b>	<b>0</b>	<b>0</b>	<b>1.996</b>	<b>0</b>	<b>4.500</b>	<b>0</b>	<b>5.500</b>	<b>0</b>	<b>5.500</b>	<b>0</b>
<b>SALDO</b>	<b>0</b>		<b>0</b>		<b>0</b>		<b>-1.996</b>		<b>-4.500</b>		<b>-5.500</b>		<b>-5.500</b>	

## Actieplan 001.003.003 : Bijdrage Brandweer en Politiezone HerKO

### Actie 001.003.003.001 : Bijdrage Brandweer

# Meerjarig Doelstellingen Budget

	2014		2015		2016		2017		2018		2019		2020	
	Uitgaven	Ontvangst	Uitgaven	Ontvangst	Uitgaven	Ontvangst	Uitgaven	Ontvangst	Uitgaven	Ontvangst	Uitgaven	Ontvangst	Uitgaven	Ontvangst
E.	671.271	0	1.230.142	0	849.947	0	813.406	0	869.560	0	895.647	0	922.516	0
I.	0	0	0	0	0	0	0	0	0	0	0	0	0	0
A.	0	0	0	0	0	0	0	0	0	0	0	0	0	0
<b>TOTAAL</b>	<b>671.271</b>	<b>0</b>	<b>1.230.142</b>	<b>0</b>	<b>849.947</b>	<b>0</b>	<b>813.406</b>	<b>0</b>	<b>869.560</b>	<b>0</b>	<b>895.647</b>	<b>0</b>	<b>922.516</b>	<b>0</b>
<b>SALDO</b>	<b>-671.271</b>		<b>-1.230.142</b>		<b>-849.947</b>		<b>-813.406</b>		<b>-869.560</b>		<b>-895.647</b>		<b>-922.516</b>	

## Actie 001.003.003.002 : Bijdrage politiezone HerKO

	2014		2015		2016		2017		2018		2019		2020	
	Uitgaven	Ontvangst	Uitgaven	Ontvangst	Uitgaven	Ontvangst	Uitgaven	Ontvangst	Uitgaven	Ontvangst	Uitgaven	Ontvangst	Uitgaven	Ontvangst
E.	1.704.503	0	1.755.638	0	1.808.307	0	1.862.557	0	1.918.433	0	1.975.986	0	2.035.266	0
I.	0	0	0	0	0	0	0	0	0	0	0	0	0	0
A.	0	0	0	0	0	0	0	0	0	0	0	0	0	0
<b>TOTAAL</b>	<b>1.704.503</b>	<b>0</b>	<b>1.755.638</b>	<b>0</b>	<b>1.808.307</b>	<b>0</b>	<b>1.862.557</b>	<b>0</b>	<b>1.918.433</b>	<b>0</b>	<b>1.975.986</b>	<b>0</b>	<b>2.035.266</b>	<b>0</b>
<b>SALDO</b>	<b>-1.704.503</b>		<b>-1.755.638</b>		<b>-1.808.307</b>		<b>-1.862.557</b>		<b>-1.918.433</b>		<b>-1.975.986</b>		<b>-2.035.266</b>	

## Totaal Beleidsdoelstelling 001.003 : Kortenberg wil de veiligheid van haar burgers garanderen

	2014		2015		2016		2017		2018		2019		2020	
	Uitgaven	Ontvangst	Uitgaven	Ontvangst	Uitgaven	Ontvangst	Uitgaven	Ontvangst	Uitgaven	Ontvangst	Uitgaven	Ontvangst	Uitgaven	Ontvangst
E.	2.379.139	0	2.989.145	0	2.661.559	0	2.680.858	0	2.800.081	0	2.884.875	0	2.971.024	0
I.	0	0	0	0	0	0	0	0	0	0	0	0	0	0
A.	0	0	0	0	0	0	0	0	0	0	0	0	0	0
<b>TOTAAL</b>	<b>2.379.139</b>	<b>0</b>	<b>2.989.145</b>	<b>0</b>	<b>2.661.559</b>	<b>0</b>	<b>2.680.858</b>	<b>0</b>	<b>2.800.081</b>	<b>0</b>	<b>2.884.875</b>	<b>0</b>	<b>2.971.024</b>	<b>0</b>
<b>SALDO</b>	<b>-2.379.139</b>		<b>-2.989.145</b>		<b>-2.661.559</b>		<b>-2.680.858</b>		<b>-2.800.081</b>		<b>-2.884.875</b>		<b>-2.971.024</b>	

## Beleidsdoelstelling 001.004 : Recurrent beleid Ondersteunende diensten

### Actieplan 001.004.001 : Recurrent beleid Ondersteunende diensten

#### Actie 001.004.001.001 : Recurrent beleid ondersteunende diensten

	2014		2015		2016		2017		2018		2019		2020	
	Uitgaven	Ontvangst	Uitgaven	Ontvangst	Uitgaven	Ontvangst	Uitgaven	Ontvangst	Uitgaven	Ontvangst	Uitgaven	Ontvangst	Uitgaven	Ontvangst
E.	904.689	722.657	967.580	856.888	921.096	908.964	1.029.961	986.034	1.372.618	878.686	1.268.067	838.254	1.146.567	734.249
I.	37.091	34.669	20.603	4.669	47.629	14.107	85.159	0	1.956.425	4.794.360	25.000	0	0	0
A.	0	0	0	0	0	0	0	0	0	0	0	0	0	0
<b>TOTAAL</b>	<b>941.780</b>	<b>757.326</b>	<b>988.182</b>	<b>861.557</b>	<b>968.726</b>	<b>923.071</b>	<b>1.115.120</b>	<b>986.034</b>	<b>3.329.042</b>	<b>5.673.046</b>	<b>1.293.067</b>	<b>838.254</b>	<b>1.146.567</b>	<b>734.249</b>
<b>SALDO</b>	<b>-184.454</b>		<b>-126.625</b>		<b>-45.655</b>		<b>-129.086</b>		<b>2.344.004</b>		<b>-454.813</b>		<b>-412.318</b>	

#### Actie 001.004.001.002 : Recurrent beleid - personeelskosten



# Meerjarig Doelstellingen Budget

	2014		2015		2016		2017		2018		2019		2020	
	Uitgaven	Ontvangst	Uitgaven	Ontvangst	Uitgaven	Ontvangst	Uitgaven	Ontvangst	Uitgaven	Ontvangst	Uitgaven	Ontvangst	Uitgaven	Ontvangst
E.	1.241.126	28.319	1.172.405	47.214	1.232.529	67.706	1.351.124	72.861	1.634.642	79.308	1.771.072	80.844	1.854.530	82.359
I.	0	0	0	0	0	0	0	0	0	0	0	0	0	0
A.	0	0	0	0	0	0	0	0	0	0	0	0	0	0
<b>TOTAAL</b>	<b>1.241.126</b>	<b>28.319</b>	<b>1.172.405</b>	<b>47.214</b>	<b>1.232.529</b>	<b>67.706</b>	<b>1.351.124</b>	<b>72.861</b>	<b>1.634.642</b>	<b>79.308</b>	<b>1.771.072</b>	<b>80.844</b>	<b>1.854.530</b>	<b>82.359</b>
<b>SALDO</b>	<b>-1.212.808</b>		<b>-1.125.191</b>		<b>-1.164.823</b>		<b>-1.278.263</b>		<b>-1.555.334</b>		<b>-1.690.228</b>		<b>-1.772.171</b>	

## Totaal Beleidsdoelstelling 001.004 : Recurrent beleid Ondersteunende diensten

	2014		2015		2016		2017		2018		2019		2020	
	Uitgaven	Ontvangst	Uitgaven	Ontvangst	Uitgaven	Ontvangst	Uitgaven	Ontvangst	Uitgaven	Ontvangst	Uitgaven	Ontvangst	Uitgaven	Ontvangst
E.	2.145.816	750.976	2.139.985	904.102	2.153.626	976.670	2.381.085	1.058.895	3.007.260	957.994	3.039.139	919.098	3.001.098	816.608
I.	37.091	34.669	20.603	4.669	47.629	14.107	85.159	0	1.956.425	4.794.360	25.000	0	0	0
A.	0	0	0	0	0	0	0	0	0	0	0	0	0	0
<b>TOTAAL</b>	<b>2.182.907</b>	<b>785.645</b>	<b>2.160.588</b>	<b>908.771</b>	<b>2.201.255</b>	<b>990.777</b>	<b>2.466.244</b>	<b>1.058.895</b>	<b>4.963.685</b>	<b>5.752.354</b>	<b>3.064.139</b>	<b>919.098</b>	<b>3.001.098</b>	<b>816.608</b>
<b>SALDO</b>	<b>-1.397.262</b>		<b>-1.251.816</b>		<b>-1.210.478</b>		<b>-1.407.349</b>		<b>788.669</b>		<b>-2.145.041</b>		<b>-2.184.490</b>	

## Beleidsdoelstelling 001.005 : Kortenberg wil instaan voor het maatschappelijk en individueel welzijn, met een actieve betrokkenheid van alle mensen

### Actieplan 001.005.001 : Aandacht hebben voor gezonde voeding, beweging en levensstijl

#### Actie 001.005.001.001 : Ondersteuning Logo (toelage)

	2014		2015		2016		2017		2018		2019		2020	
	Uitgaven	Ontvangst	Uitgaven	Ontvangst	Uitgaven	Ontvangst	Uitgaven	Ontvangst	Uitgaven	Ontvangst	Uitgaven	Ontvangst	Uitgaven	Ontvangst
E.	0	0	0	0	0	0	0	0	475	0	475	0	475	0
I.	0	0	0	0	0	0	0	0	0	0	0	0	0	0
A.	0	0	0	0	0	0	0	0	0	0	0	0	0	0
<b>TOTAAL</b>	<b>0</b>	<b>0</b>	<b>0</b>	<b>0</b>	<b>0</b>	<b>0</b>	<b>0</b>	<b>0</b>	<b>475</b>	<b>0</b>	<b>475</b>	<b>0</b>	<b>475</b>	<b>0</b>
<b>SALDO</b>	<b>0</b>		<b>0</b>		<b>0</b>		<b>0</b>		<b>-475</b>		<b>-475</b>		<b>-475</b>	

#### Actie 001.005.001.002 : Sensibiliseringsacties rond het belang van gezonde voeding en beweging

waaronder organisatie van de preventiebeurs, gezondheidshappening, drukwerken, promoten van acties in verband met screening borstkanker (mammobiel) en prostaatkanker, sensibiliseren voor preventie van ongevallen in de privésfeer, aanbieden van rookstopprogramma's

	2014		2015		2016		2017		2018		2019		2020	
	Uitgaven	Ontvangst	Uitgaven	Ontvangst	Uitgaven	Ontvangst	Uitgaven	Ontvangst	Uitgaven	Ontvangst	Uitgaven	Ontvangst	Uitgaven	Ontvangst
E.	1.159	0	1.147	0	544	0	1.960	0	1.611	0	2.863	0	2.900	0
I.	0	0	0	0	0	0	0	0	0	0	0	0	0	0
A.	0	0	0	0	0	0	0	0	0	0	0	0	0	0
<b>TOTAAL</b>	<b>1.159</b>	<b>0</b>	<b>1.147</b>	<b>0</b>	<b>544</b>	<b>0</b>	<b>1.960</b>	<b>0</b>	<b>1.611</b>	<b>0</b>	<b>2.863</b>	<b>0</b>	<b>2.900</b>	<b>0</b>
<b>SALDO</b>	<b>-1.159</b>		<b>-1.147</b>		<b>-544</b>		<b>-1.960</b>		<b>-1.611</b>		<b>-2.863</b>		<b>-2.900</b>	

#### Actie 001.005.001.003 : Voorzien van een toelage aan sociale instellingen

Ons tehuis Brabant, Kind en gezin, Panal ...

# Meerjarig Doelstellingen Budget

	2014		2015		2016		2017		2018		2019		2020	
	Uitgaven	Ontvangst	Uitgaven	Ontvangst	Uitgaven	Ontvangst	Uitgaven	Ontvangst	Uitgaven	Ontvangst	Uitgaven	Ontvangst	Uitgaven	Ontvangst
E.	27.719	0	65.628	0	46.347	0	43.667	0	52.014	0	52.014	0	58.139	0
I.	0	0	0	0	0	0	0	0	0	0	0	0	0	0
A.	0	0	0	0	0	0	0	0	0	0	0	0	0	0
<b>TOTAAL</b>	<b>27.719</b>	<b>0</b>	<b>65.628</b>	<b>0</b>	<b>46.347</b>	<b>0</b>	<b>43.667</b>	<b>0</b>	<b>52.014</b>	<b>0</b>	<b>52.014</b>	<b>0</b>	<b>58.139</b>	<b>0</b>
<b>SALDO</b>	<b>-27.719</b>		<b>-65.628</b>		<b>-46.347</b>		<b>-43.667</b>		<b>-52.014</b>		<b>-52.014</b>		<b>-58.139</b>	

## Actie 001.005.001.004 : Voorzien vorming welzijn

EHBO, valpreventie ...

	2014		2015		2016		2017		2018		2019		2020	
	Uitgaven	Ontvangst	Uitgaven	Ontvangst	Uitgaven	Ontvangst	Uitgaven	Ontvangst	Uitgaven	Ontvangst	Uitgaven	Ontvangst	Uitgaven	Ontvangst
E.	0	0	430	0	0	0	0	0	0	0	1.002	0	500	0
I.	0	0	0	0	0	0	0	0	0	0	0	0	0	0
A.	0	0	0	0	0	0	0	0	0	0	0	0	0	0
<b>TOTAAL</b>	<b>0</b>	<b>0</b>	<b>430</b>	<b>0</b>	<b>0</b>	<b>0</b>	<b>0</b>	<b>0</b>	<b>0</b>	<b>0</b>	<b>1.002</b>	<b>0</b>	<b>500</b>	<b>0</b>
<b>SALDO</b>	<b>0</b>		<b>-430</b>		<b>0</b>		<b>0</b>		<b>0</b>		<b>-1.002</b>		<b>-500</b>	

## Actie 001.005.001.005 : Preventieambtenaar voor drug- en alcoholmisbruik via een intergemeentelijke samenwerkingsovereenkomst

	2014		2015		2016		2017		2018		2019		2020	
	Uitgaven	Ontvangst	Uitgaven	Ontvangst	Uitgaven	Ontvangst	Uitgaven	Ontvangst	Uitgaven	Ontvangst	Uitgaven	Ontvangst	Uitgaven	Ontvangst
E.	2.933	0	7.558	0	5.169	0	3.627	0	6.019	0	6.260	0	8.260	0
I.	0	0	0	0	0	0	0	0	0	0	0	0	0	0
A.	0	0	0	0	0	0	0	0	0	0	0	0	0	0
<b>TOTAAL</b>	<b>2.933</b>	<b>0</b>	<b>7.558</b>	<b>0</b>	<b>5.169</b>	<b>0</b>	<b>3.627</b>	<b>0</b>	<b>6.019</b>	<b>0</b>	<b>6.260</b>	<b>0</b>	<b>8.260</b>	<b>0</b>
<b>SALDO</b>	<b>-2.933</b>		<b>-7.558</b>		<b>-5.169</b>		<b>-3.627</b>		<b>-6.019</b>		<b>-6.260</b>		<b>-8.260</b>	

## Actie 001.005.001.006 : Ondersteuning van de welzijnsraad

	2014		2015		2016		2017		2018		2019		2020	
	Uitgaven	Ontvangst	Uitgaven	Ontvangst	Uitgaven	Ontvangst	Uitgaven	Ontvangst	Uitgaven	Ontvangst	Uitgaven	Ontvangst	Uitgaven	Ontvangst
E.	950	0	950	0	950	0	950	0	950	0	950	0	950	0
I.	0	0	0	0	0	0	0	0	0	0	0	0	0	0
A.	0	0	0	0	0	0	0	0	0	0	0	0	0	0
<b>TOTAAL</b>	<b>950</b>	<b>0</b>	<b>950</b>	<b>0</b>	<b>950</b>	<b>0</b>	<b>950</b>	<b>0</b>	<b>950</b>	<b>0</b>	<b>950</b>	<b>0</b>	<b>950</b>	<b>0</b>
<b>SALDO</b>	<b>-950</b>		<b>-950</b>		<b>-950</b>		<b>-950</b>		<b>-950</b>		<b>-950</b>		<b>-950</b>	

## Actie 001.005.001.007 : Subsidies seniorenverenigingen

# Meerjarig Doelstellingen Budget

	2014		2015		2016		2017		2018		2019		2020	
	Uitgaven	Ontvangst	Uitgaven	Ontvangst	Uitgaven	Ontvangst	Uitgaven	Ontvangst	Uitgaven	Ontvangst	Uitgaven	Ontvangst	Uitgaven	Ontvangst
E.	1.900	0	2.660	0	3.990	0	3.990	0	3.990	0	3.990	0	3.990	0
I.	0	0	0	0	0	0	0	0	0	0	0	0	0	0
A.	0	0	0	0	0	0	0	0	0	0	0	0	0	0
<b>TOTAAL</b>	<b>1.900</b>	<b>0</b>	<b>2.660</b>	<b>0</b>	<b>3.990</b>	<b>0</b>	<b>3.990</b>	<b>0</b>	<b>3.990</b>	<b>0</b>	<b>3.990</b>	<b>0</b>	<b>3.990</b>	<b>0</b>
<b>SALDO</b>	<b>-1.900</b>		<b>-2.660</b>		<b>-3.990</b>		<b>-3.990</b>		<b>-3.990</b>		<b>-3.990</b>		<b>-3.990</b>	

## Actie 001.005.001.008 : Aankoop AED-toestel + opleiding

	2014		2015		2016		2017		2018		2019		2020	
	Uitgaven	Ontvangst	Uitgaven	Ontvangst	Uitgaven	Ontvangst	Uitgaven	Ontvangst	Uitgaven	Ontvangst	Uitgaven	Ontvangst	Uitgaven	Ontvangst
E.	0	0	0	0	0	0	530	0	2.250	0	1.400	0	1.500	0
I.	0	0	0	0	3.430	0	0	0	5.200	0	0	0	0	0
A.	0	0	0	0	0	0	0	0	0	0	0	0	0	0
<b>TOTAAL</b>	<b>0</b>	<b>0</b>	<b>0</b>	<b>0</b>	<b>3.430</b>	<b>0</b>	<b>530</b>	<b>0</b>	<b>7.450</b>	<b>0</b>	<b>1.400</b>	<b>0</b>	<b>1.500</b>	<b>0</b>
<b>SALDO</b>	<b>0</b>		<b>0</b>		<b>-3.430</b>		<b>-530</b>		<b>-7.450</b>		<b>-1.400</b>		<b>-1.500</b>	

## Actie 001.005.001.009 : De eerstelijnszorg en het welzijnsaanbod worden door een online welzijnsgids in kaart gebracht

	2014		2015		2016		2017		2018		2019		2020	
	Uitgaven	Ontvangst	Uitgaven	Ontvangst	Uitgaven	Ontvangst	Uitgaven	Ontvangst	Uitgaven	Ontvangst	Uitgaven	Ontvangst	Uitgaven	Ontvangst
E.	0	0	0	0	0	0	0	0	0	0	0	0	0	0
I.	0	0	0	0	0	0	0	0	0	0	0	0	0	0
A.	0	0	0	0	0	0	0	0	0	0	0	0	0	0
<b>TOTAAL</b>	<b>0</b>	<b>0</b>	<b>0</b>	<b>0</b>	<b>0</b>	<b>0</b>	<b>0</b>	<b>0</b>	<b>0</b>	<b>0</b>	<b>0</b>	<b>0</b>	<b>0</b>	<b>0</b>
<b>SALDO</b>	<b>0</b>		<b>0</b>		<b>0</b>		<b>0</b>		<b>0</b>		<b>0</b>		<b>0</b>	

## Actie 001.005.001.010 : Sensibiliseren van jeugd inzake drugs/alcohol

	2014		2015		2016		2017		2018		2019		2020	
	Uitgaven	Ontvangst	Uitgaven	Ontvangst	Uitgaven	Ontvangst	Uitgaven	Ontvangst	Uitgaven	Ontvangst	Uitgaven	Ontvangst	Uitgaven	Ontvangst
E.	430	0	0	0	7.836	0	193	0	1.827	0	1.578	0	1.578	0
I.	0	0	0	0	0	0	0	0	0	0	0	0	0	0
A.	0	0	0	0	0	0	0	0	0	0	0	0	0	0
<b>TOTAAL</b>	<b>430</b>	<b>0</b>	<b>0</b>	<b>0</b>	<b>7.836</b>	<b>0</b>	<b>193</b>	<b>0</b>	<b>1.827</b>	<b>0</b>	<b>1.578</b>	<b>0</b>	<b>1.578</b>	<b>0</b>
<b>SALDO</b>	<b>-430</b>		<b>0</b>		<b>-7.836</b>		<b>-193</b>		<b>-1.827</b>		<b>-1.578</b>		<b>-1.578</b>	

## Actie 001.005.001.011 : Organiseren seniorenfeesten

	2014		2015		2016		2017		2018		2019		2020	
	Uitgaven	Ontvangst	Uitgaven	Ontvangst	Uitgaven	Ontvangst	Uitgaven	Ontvangst	Uitgaven	Ontvangst	Uitgaven	Ontvangst	Uitgaven	Ontvangst
E.	5.547	0	6.351	0	6.023	0	8.989	5.112	8.870	4.200	8.981	2.200	8.981	2.200
I.	0	0	0	0	0	0	0	0	0	0	0	0	0	0
A.	0	0	0	0	0	0	0	0	0	0	0	0	0	0
<b>TOTAAL</b>	<b>5.547</b>	<b>0</b>	<b>6.351</b>	<b>0</b>	<b>6.023</b>	<b>0</b>	<b>8.989</b>	<b>5.112</b>	<b>8.870</b>	<b>4.200</b>	<b>8.981</b>	<b>2.200</b>	<b>8.981</b>	<b>2.200</b>
<b>SALDO</b>	<b>-5.547</b>		<b>-6.351</b>		<b>-6.023</b>		<b>-3.877</b>		<b>-4.670</b>		<b>-6.781</b>		<b>-6.781</b>	

# Meerjarig Doelstellingen Budget

## Actie 001.005.001.012 : Organiseren dansnamiddagen senioren

	2014		2015		2016		2017		2018		2019		2020	
	Uitgaven	Ontvangst	Uitgaven	Ontvangst	Uitgaven	Ontvangst	Uitgaven	Ontvangst	Uitgaven	Ontvangst	Uitgaven	Ontvangst	Uitgaven	Ontvangst
E.	0	0	0	0	0	0	0	0	0	0	0	0	0	0
I.	0	0	0	0	0	0	0	0	0	0	0	0	0	0
A.	0	0	0	0	0	0	0	0	0	0	0	0	0	0
<b>TOTAAL</b>	<b>0</b>	<b>0</b>	<b>0</b>	<b>0</b>	<b>0</b>	<b>0</b>	<b>0</b>	<b>0</b>	<b>0</b>	<b>0</b>	<b>0</b>	<b>0</b>	<b>0</b>	<b>0</b>
SALDO	0		0		0		0		0		0		0	

## Actieplan 001.005.002 : Aandacht en ondersteuning voor de derde- en vierdewereldproblematiek

### Actie 001.005.002.001 : Via de werking en de doelstellingen van de GROS kan het brede publiek kennismaken met de verschillende projecten in het kader van ontwikkelingssamenwerking

	2014		2015		2016		2017		2018		2019		2020	
	Uitgaven	Ontvangst	Uitgaven	Ontvangst	Uitgaven	Ontvangst	Uitgaven	Ontvangst	Uitgaven	Ontvangst	Uitgaven	Ontvangst	Uitgaven	Ontvangst
E.	0	0	0	0	0	0	0	0	0	0	0	0	0	0
I.	0	0	0	0	0	0	0	0	0	0	0	0	0	0
A.	0	0	0	0	0	0	0	0	0	0	0	0	0	0
<b>TOTAAL</b>	<b>0</b>	<b>0</b>	<b>0</b>	<b>0</b>	<b>0</b>	<b>0</b>	<b>0</b>	<b>0</b>	<b>0</b>	<b>0</b>	<b>0</b>	<b>0</b>	<b>0</b>	<b>0</b>
SALDO	0		0		0		0		0		0		0	

### Actie 001.005.002.002 : De gemeente ijvert voor de zgn. 'vierdepijler' - projecten

die de lokale bevolking in derdewereldlanden rechtstreeks vooruithelpen

	2014		2015		2016		2017		2018		2019		2020	
	Uitgaven	Ontvangst	Uitgaven	Ontvangst	Uitgaven	Ontvangst	Uitgaven	Ontvangst	Uitgaven	Ontvangst	Uitgaven	Ontvangst	Uitgaven	Ontvangst
E.	7.500	0	7.600	0	7.600	0	7.600	0	7.600	0	7.600	0	7.600	0
I.	0	0	0	0	0	0	0	0	0	0	0	0	0	0
A.	0	0	0	0	0	0	0	0	0	0	0	0	0	0
<b>TOTAAL</b>	<b>7.500</b>	<b>0</b>	<b>7.600</b>	<b>0</b>	<b>7.600</b>	<b>0</b>	<b>7.600</b>	<b>0</b>	<b>7.600</b>	<b>0</b>	<b>7.600</b>	<b>0</b>	<b>7.600</b>	<b>0</b>
SALDO	-7.500		-7.600		-7.600		-7.600		-7.600		-7.600		-7.600	

### Actie 001.005.002.003 : Ondersteuning van de GROS

	2014		2015		2016		2017		2018		2019		2020	
	Uitgaven	Ontvangst	Uitgaven	Ontvangst	Uitgaven	Ontvangst	Uitgaven	Ontvangst	Uitgaven	Ontvangst	Uitgaven	Ontvangst	Uitgaven	Ontvangst
E.	950	0	950	0	950	0	950	0	950	0	950	0	950	0
I.	0	0	0	0	0	0	0	0	0	0	0	0	0	0
A.	0	0	0	0	0	0	0	0	0	0	0	0	0	0
<b>TOTAAL</b>	<b>950</b>	<b>0</b>	<b>950</b>	<b>0</b>	<b>950</b>	<b>0</b>	<b>950</b>	<b>0</b>	<b>950</b>	<b>0</b>	<b>950</b>	<b>0</b>	<b>950</b>	<b>0</b>
SALDO	-950		-950		-950		-950		-950		-950		-950	

### Actie 001.005.002.004 : Waarborgen van het gelijkkansenbeleid door het verder ondersteunen van sociale initiatieven

# Meerjarig Doelstellingen Budget

	2014		2015		2016		2017		2018		2019		2020	
	Uitgaven	Ontvangst	Uitgaven	Ontvangst	Uitgaven	Ontvangst	Uitgaven	Ontvangst	Uitgaven	Ontvangst	Uitgaven	Ontvangst	Uitgaven	Ontvangst
E.	0	0	0	0	0	0	0	0	0	0	0	0	0	0
I.	0	0	0	0	0	0	0	0	0	0	0	0	0	0
A.	0	0	0	0	0	0	0	0	0	0	0	0	0	0
<b>TOTAAL</b>	<b>0</b>	<b>0</b>	<b>0</b>	<b>0</b>	<b>0</b>	<b>0</b>	<b>0</b>	<b>0</b>	<b>0</b>	<b>0</b>	<b>0</b>	<b>0</b>	<b>0</b>	<b>0</b>
<b>SALDO</b>	<b>0</b>		<b>0</b>		<b>0</b>		<b>0</b>		<b>0</b>		<b>0</b>		<b>0</b>	

## Actieplan 001.005.003 : Dotatie OCMW

### Actie 001.005.003.001 : Dotatie OCMW

	2014		2015		2016		2017		2018		2019		2020	
	Uitgaven	Ontvangst	Uitgaven	Ontvangst	Uitgaven	Ontvangst	Uitgaven	Ontvangst	Uitgaven	Ontvangst	Uitgaven	Ontvangst	Uitgaven	Ontvangst
E.	1.088.857	0	1.180.906	0	1.202.331	0	1.256.321	0	1.260.611	0	1.275.672	0	1.301.185	0
I.	0	0	0	0	0	0	0	0	0	0	0	0	0	0
A.	0	0	0	0	0	0	0	0	0	0	0	0	0	0
<b>TOTAAL</b>	<b>1.088.857</b>	<b>0</b>	<b>1.180.906</b>	<b>0</b>	<b>1.202.331</b>	<b>0</b>	<b>1.256.321</b>	<b>0</b>	<b>1.260.611</b>	<b>0</b>	<b>1.275.672</b>	<b>0</b>	<b>1.301.185</b>	<b>0</b>
<b>SALDO</b>	<b>-1.088.857</b>		<b>-1.180.906</b>		<b>-1.202.331</b>		<b>-1.256.321</b>		<b>-1.260.611</b>		<b>-1.275.672</b>		<b>-1.301.185</b>	

## Actieplan 001.005.004 : Personeelskost Welzijn

### Actie 001.005.004.001 : Personeelskosten Welzijn

	2014		2015		2016		2017		2018		2019		2020	
	Uitgaven	Ontvangst	Uitgaven	Ontvangst	Uitgaven	Ontvangst	Uitgaven	Ontvangst	Uitgaven	Ontvangst	Uitgaven	Ontvangst	Uitgaven	Ontvangst
E.	36.879	233	25.474	84	30.365	158	35.448	150	46.995	440	48.490	440	49.610	447
I.	0	0	0	0	0	0	0	0	0	0	0	0	0	0
A.	0	0	0	0	0	0	0	0	0	0	0	0	0	0
<b>TOTAAL</b>	<b>36.879</b>	<b>233</b>	<b>25.474</b>	<b>84</b>	<b>30.365</b>	<b>158</b>	<b>35.448</b>	<b>150</b>	<b>46.995</b>	<b>440</b>	<b>48.490</b>	<b>440</b>	<b>49.610</b>	<b>447</b>
<b>SALDO</b>	<b>-36.646</b>		<b>-25.390</b>		<b>-30.207</b>		<b>-35.298</b>		<b>-46.555</b>		<b>-48.050</b>		<b>-49.163</b>	

## Actieplan 001.005.005 : Instaan voor dierenwelzijn

### Actie 001.005.005.001 : Ondersteunen van de zwerfkattensterilisatie

	2014		2015		2016		2017		2018		2019		2020	
	Uitgaven	Ontvangst	Uitgaven	Ontvangst	Uitgaven	Ontvangst	Uitgaven	Ontvangst	Uitgaven	Ontvangst	Uitgaven	Ontvangst	Uitgaven	Ontvangst
E.	5.451	0	2.574	0	4.515	0	2.099	0	9.182	0	9.348	0	9.348	0
I.	0	0	0	0	0	0	0	0	0	0	0	0	0	0
A.	0	0	0	0	0	0	0	0	0	0	0	0	0	0
<b>TOTAAL</b>	<b>5.451</b>	<b>0</b>	<b>2.574</b>	<b>0</b>	<b>4.515</b>	<b>0</b>	<b>2.099</b>	<b>0</b>	<b>9.182</b>	<b>0</b>	<b>9.348</b>	<b>0</b>	<b>9.348</b>	<b>0</b>
<b>SALDO</b>	<b>-5.451</b>		<b>-2.574</b>		<b>-4.515</b>		<b>-2.099</b>		<b>-9.182</b>		<b>-9.348</b>		<b>-9.348</b>	

### Actie 001.005.005.002 : Bijdragen aan opvang en ophaal van dieren

# Meerjarig Doelstellingen Budget

	2014		2015		2016		2017		2018		2019		2020	
	Uitgaven	Ontvangst	Uitgaven	Ontvangst	Uitgaven	Ontvangst	Uitgaven	Ontvangst	Uitgaven	Ontvangst	Uitgaven	Ontvangst	Uitgaven	Ontvangst
E.	5.444	0	5.085	0	3.448	0	4.242	0	5.101	0	5.193	0	5.193	0
I.	0	0	0	0	0	0	0	0	0	0	0	0	0	0
A.	0	0	0	0	0	0	0	0	0	0	0	0	0	0
<b>TOTAAL</b>	<b>5.444</b>	<b>0</b>	<b>5.085</b>	<b>0</b>	<b>3.448</b>	<b>0</b>	<b>4.242</b>	<b>0</b>	<b>5.101</b>	<b>0</b>	<b>5.193</b>	<b>0</b>	<b>5.193</b>	<b>0</b>
<b>SALDO</b>	<b>-5.444</b>		<b>-5.085</b>		<b>-3.448</b>		<b>-4.242</b>		<b>-5.101</b>		<b>-5.193</b>		<b>-5.193</b>	

## Actie 001.005.005.003 : Organiseren van acties rond dierenwelzijn

	2014		2015		2016		2017		2018		2019		2020	
	Uitgaven	Ontvangst	Uitgaven	Ontvangst	Uitgaven	Ontvangst	Uitgaven	Ontvangst	Uitgaven	Ontvangst	Uitgaven	Ontvangst	Uitgaven	Ontvangst
E.	381	0	0	0	98	0	408	0	1.020	0	1.039	0	1.039	0
I.	0	0	0	0	0	0	0	0	0	0	0	0	0	0
A.	0	0	0	0	0	0	0	0	0	0	0	0	0	0
<b>TOTAAL</b>	<b>381</b>	<b>0</b>	<b>0</b>	<b>0</b>	<b>98</b>	<b>0</b>	<b>408</b>	<b>0</b>	<b>1.020</b>	<b>0</b>	<b>1.039</b>	<b>0</b>	<b>1.039</b>	<b>0</b>
<b>SALDO</b>	<b>-381</b>		<b>0</b>		<b>-98</b>		<b>-408</b>		<b>-1.020</b>		<b>-1.039</b>		<b>-1.039</b>	

## Actie 001.005.005.005 : Aanleggen van een hondenspeel- en hondenuitlaatweide

	2014		2015		2016		2017		2018		2019		2020	
	Uitgaven	Ontvangst	Uitgaven	Ontvangst	Uitgaven	Ontvangst	Uitgaven	Ontvangst	Uitgaven	Ontvangst	Uitgaven	Ontvangst	Uitgaven	Ontvangst
E.	0	0	0	0	0	0	0	0	0	0	0	0	0	0
I.	0	0	0	0	0	0	0	0	0	0	0	0	0	0
A.	0	0	0	0	0	0	0	0	0	0	0	0	0	0
<b>TOTAAL</b>	<b>0</b>	<b>0</b>	<b>0</b>	<b>0</b>	<b>0</b>	<b>0</b>	<b>0</b>	<b>0</b>	<b>0</b>	<b>0</b>	<b>0</b>	<b>0</b>	<b>0</b>	<b>0</b>
<b>SALDO</b>	<b>0</b>		<b>0</b>		<b>0</b>		<b>0</b>		<b>0</b>		<b>0</b>		<b>0</b>	

## Actieplan 001.005.006 : Recurrent beleid welzijn

### Actie 001.005.006.001 : Recurrent beleid Welzijn

	2014		2015		2016		2017		2018		2019		2020	
	Uitgaven	Ontvangst	Uitgaven	Ontvangst	Uitgaven	Ontvangst	Uitgaven	Ontvangst	Uitgaven	Ontvangst	Uitgaven	Ontvangst	Uitgaven	Ontvangst
E.	5.093	0	5.881	0	6.130	0	8.174	0	5.808	0	5.879	0	7.032	0
I.	0	0	0	0	0	0	0	0	0	0	0	0	0	0
A.	0	0	0	0	0	0	0	0	0	0	0	0	0	0
<b>TOTAAL</b>	<b>5.093</b>	<b>0</b>	<b>5.881</b>	<b>0</b>	<b>6.130</b>	<b>0</b>	<b>8.174</b>	<b>0</b>	<b>5.808</b>	<b>0</b>	<b>5.879</b>	<b>0</b>	<b>7.032</b>	<b>0</b>
<b>SALDO</b>	<b>-5.093</b>		<b>-5.881</b>		<b>-6.130</b>		<b>-8.174</b>		<b>-5.808</b>		<b>-5.879</b>		<b>-7.032</b>	

## Actieplan 001.005.007 : Ondersteunen specifieke doelgroepen

### Actie 001.005.007.001 : Financiële tegemoetkoming onder de vorm van een ristorno van een gedeelte van de onroerende voorheffing

Reglement zie besluit gemeenteraad

# Meerjarig Doelstellingen Budget

	2014		2015		2016		2017		2018		2019		2020	
	Uitgaven	Ontvangst	Uitgaven	Ontvangst	Uitgaven	Ontvangst	Uitgaven	Ontvangst	Uitgaven	Ontvangst	Uitgaven	Ontvangst	Uitgaven	Ontvangst
E.	0	0	0	0	0	0	2.122	0	95.000	0	95.000	0	95.000	0
I.	0	0	0	0	0	0	0	0	0	0	0	0	0	0
A.	0	0	0	0	0	0	0	0	0	0	0	0	0	0
<b>TOTAAL</b>	<b>0</b>	<b>0</b>	<b>0</b>	<b>0</b>	<b>0</b>	<b>0</b>	<b>2.122</b>	<b>0</b>	<b>95.000</b>	<b>0</b>	<b>95.000</b>	<b>0</b>	<b>95.000</b>	<b>0</b>
<b>SALDO</b>	<b>0</b>		<b>0</b>		<b>0</b>		<b>-2.122</b>		<b>-95.000</b>		<b>-95.000</b>		<b>-95.000</b>	

## Actie 001.005.007.002 : Premie voor grote gezinnen

	2014		2015		2016		2017		2018		2019		2020	
	Uitgaven	Ontvangst	Uitgaven	Ontvangst	Uitgaven	Ontvangst	Uitgaven	Ontvangst	Uitgaven	Ontvangst	Uitgaven	Ontvangst	Uitgaven	Ontvangst
E.	0	0	0	0	0	0	0	0	13.300	0	88.300	0	88.300	0
I.	0	0	0	0	0	0	0	0	0	0	0	0	0	0
A.	0	0	0	0	0	0	0	0	0	0	0	0	0	0
<b>TOTAAL</b>	<b>0</b>	<b>0</b>	<b>0</b>	<b>0</b>	<b>0</b>	<b>0</b>	<b>0</b>	<b>0</b>	<b>13.300</b>	<b>0</b>	<b>88.300</b>	<b>0</b>	<b>88.300</b>	<b>0</b>
<b>SALDO</b>	<b>0</b>		<b>0</b>		<b>0</b>		<b>0</b>		<b>-13.300</b>		<b>-88.300</b>		<b>-88.300</b>	

## Actie 001.005.007.003 : Vluchtelingenproblematiek - ondersteunen van erkende vluchtelingen en subsidiair beschermden

Brief van ABB afdeling Gelijke Kansen, Integratie en inburgering dd. 22.09.2016 waarbij de gemeente de subsidie ontvangt en deze doorstort aan OCMW Kortenberg. Er wordt geopteerd om de deelrapportcode VLU02 in te brengen: "Versterken van het bestaande aanbod"

	2014		2015		2016		2017		2018		2019		2020	
	Uitgaven	Ontvangst	Uitgaven	Ontvangst	Uitgaven	Ontvangst	Uitgaven	Ontvangst	Uitgaven	Ontvangst	Uitgaven	Ontvangst	Uitgaven	Ontvangst
E.	0	0	0	0	0	0	14.601	14.601	0	0	0	0	0	0
I.	0	0	0	0	0	0	0	0	0	0	0	0	0	0
A.	0	0	0	0	0	0	0	0	0	0	0	0	0	0
<b>TOTAAL</b>	<b>0</b>	<b>0</b>	<b>0</b>	<b>0</b>	<b>0</b>	<b>0</b>	<b>14.601</b>	<b>14.601</b>	<b>0</b>	<b>0</b>	<b>0</b>	<b>0</b>	<b>0</b>	<b>0</b>
<b>SALDO</b>	<b>0</b>		<b>0</b>		<b>0</b>		<b>0</b>		<b>0</b>		<b>0</b>		<b>0</b>	

## Totaal Beleidsdoelstelling 001.005 : Kortenberg wil instaan voor het maatschappelijk en individueel welzijn, met een actieve betrokkenheid van alle mensen

	2014		2015		2016		2017		2018		2019		2020	
	Uitgaven	Ontvangst	Uitgaven	Ontvangst	Uitgaven	Ontvangst	Uitgaven	Ontvangst	Uitgaven	Ontvangst	Uitgaven	Ontvangst	Uitgaven	Ontvangst
E.	1.191.193	233	1.313.193	84	1.326.295	158	1.395.871	19.863	1.523.575	4.640	1.616.982	2.640	1.652.529	2.647
I.	0	0	0	0	3.430	0	0	0	5.200	0	0	0	0	0
A.	0	0	0	0	0	0	0	0	0	0	0	0	0	0
<b>TOTAAL</b>	<b>1.191.193</b>	<b>233</b>	<b>1.313.193</b>	<b>84</b>	<b>1.329.725</b>	<b>158</b>	<b>1.395.871</b>	<b>19.863</b>	<b>1.528.775</b>	<b>4.640</b>	<b>1.616.982</b>	<b>2.640</b>	<b>1.652.529</b>	<b>2.647</b>
<b>SALDO</b>	<b>-1.190.959</b>		<b>-1.313.109</b>		<b>-1.329.567</b>		<b>-1.376.008</b>		<b>-1.524.135</b>		<b>-1.614.343</b>		<b>-1.649.882</b>	

## Beleidsdoelstelling 001.006 : Kortenberg wil haar Vlaams karakter behouden met de Nederlandse taal als speerpunt

### Actieplan 001.006.001 : Voeren van een actief beleid om het Nederlands aan te leren

#### Actie 001.006.001.001 : Aanstellen van een integratieambtenaar om een actiefonthaalbeleid te coördineren

# Meerjarig Doelstellingen Budget

	2014		2015		2016		2017		2018		2019		2020	
	Uitgaven	Ontvangst	Uitgaven	Ontvangst	Uitgaven	Ontvangst	Uitgaven	Ontvangst	Uitgaven	Ontvangst	Uitgaven	Ontvangst	Uitgaven	Ontvangst
E.	0	0	0	0	0	0	0	0	0	0	0	0	0	0
I.	0	0	0	0	0	0	0	0	0	0	0	0	0	0
A.	0	0	0	0	0	0	0	0	0	0	0	0	0	0
<b>TOTAAL</b>	<b>0</b>	<b>0</b>	<b>0</b>	<b>0</b>	<b>0</b>	<b>0</b>	<b>0</b>	<b>0</b>	<b>0</b>	<b>0</b>	<b>0</b>	<b>0</b>	<b>0</b>	<b>0</b>
<b>SALDO</b>	<b>0</b>		<b>0</b>		<b>0</b>		<b>0</b>		<b>0</b>		<b>0</b>		<b>0</b>	

## Actie 001.006.001.002 : Voorzien van een informatiemap bij inschrijving anderstaligen in de gemeente

	2014		2015		2016		2017		2018		2019		2020	
	Uitgaven	Ontvangst	Uitgaven	Ontvangst	Uitgaven	Ontvangst	Uitgaven	Ontvangst	Uitgaven	Ontvangst	Uitgaven	Ontvangst	Uitgaven	Ontvangst
E.	0	0	0	0	0	0	0	0	0	0	0	0	0	0
I.	0	0	0	0	0	0	0	0	0	0	0	0	0	0
A.	0	0	0	0	0	0	0	0	0	0	0	0	0	0
<b>TOTAAL</b>	<b>0</b>	<b>0</b>	<b>0</b>	<b>0</b>	<b>0</b>	<b>0</b>	<b>0</b>	<b>0</b>	<b>0</b>	<b>0</b>	<b>0</b>	<b>0</b>	<b>0</b>	<b>0</b>
<b>SALDO</b>	<b>0</b>		<b>0</b>		<b>0</b>		<b>0</b>		<b>0</b>		<b>0</b>		<b>0</b>	

## Actie 001.006.001.003 : Organiseren van Nederlandse taallessen via het Huis van Nederlands, Café Combiné en Open School

	2014		2015		2016		2017		2018		2019		2020	
	Uitgaven	Ontvangst	Uitgaven	Ontvangst	Uitgaven	Ontvangst	Uitgaven	Ontvangst	Uitgaven	Ontvangst	Uitgaven	Ontvangst	Uitgaven	Ontvangst
E.	1.050	0	1.080	0	930	0	1.794	0	5.037	0	5.063	0	5.063	0
I.	0	0	0	0	0	0	0	0	0	0	0	0	0	0
A.	0	0	0	0	0	0	0	0	0	0	0	0	0	0
<b>TOTAAL</b>	<b>1.050</b>	<b>0</b>	<b>1.080</b>	<b>0</b>	<b>930</b>	<b>0</b>	<b>1.794</b>	<b>0</b>	<b>5.037</b>	<b>0</b>	<b>5.063</b>	<b>0</b>	<b>5.063</b>	<b>0</b>
<b>SALDO</b>	<b>-1.050</b>		<b>-1.080</b>		<b>-930</b>		<b>-1.794</b>		<b>-5.037</b>		<b>-5.063</b>		<b>-5.063</b>	

## Actie 001.006.001.004 : Onderhouden en up to date houden van het Taalpunt

	2014		2015		2016		2017		2018		2019		2020	
	Uitgaven	Ontvangst	Uitgaven	Ontvangst	Uitgaven	Ontvangst	Uitgaven	Ontvangst	Uitgaven	Ontvangst	Uitgaven	Ontvangst	Uitgaven	Ontvangst
E.	1.934	0	619	0	834	0	858	0	1.100	0	1.350	0	1.350	0
I.	584	0	917	0	0	0	0	0	0	0	0	0	0	0
A.	0	0	0	0	0	0	0	0	0	0	0	0	0	0
<b>TOTAAL</b>	<b>2.518</b>	<b>0</b>	<b>1.536</b>	<b>0</b>	<b>834</b>	<b>0</b>	<b>858</b>	<b>0</b>	<b>1.100</b>	<b>0</b>	<b>1.350</b>	<b>0</b>	<b>1.350</b>	<b>0</b>
<b>SALDO</b>	<b>-2.518</b>		<b>-1.536</b>		<b>-834</b>		<b>-858</b>		<b>-1.100</b>		<b>-1.350</b>		<b>-1.350</b>	

## Actie 001.006.001.005 : Geven van inburgeringscursussen voor anderstaligen van buiten de Europese Unie

	2014		2015		2016		2017		2018		2019		2020	
	Uitgaven	Ontvangst	Uitgaven	Ontvangst	Uitgaven	Ontvangst	Uitgaven	Ontvangst	Uitgaven	Ontvangst	Uitgaven	Ontvangst	Uitgaven	Ontvangst
E.	0	0	0	0	0	0	0	0	0	0	0	0	0	0
I.	0	0	0	0	0	0	0	0	0	0	0	0	0	0
A.	0	0	0	0	0	0	0	0	0	0	0	0	0	0
<b>TOTAAL</b>	<b>0</b>	<b>0</b>	<b>0</b>	<b>0</b>	<b>0</b>	<b>0</b>	<b>0</b>	<b>0</b>	<b>0</b>	<b>0</b>	<b>0</b>	<b>0</b>	<b>0</b>	<b>0</b>
<b>SALDO</b>	<b>0</b>		<b>0</b>		<b>0</b>		<b>0</b>		<b>0</b>		<b>0</b>		<b>0</b>	



# Meerjarig Doelstellingen Budget

## Actie 001.006.001.006 : Voeren van een actief opvolgbeleid bij steunvragers OCMW

	2014		2015		2016		2017		2018		2019		2020	
	Uitgaven	Ontvangst	Uitgaven	Ontvangst	Uitgaven	Ontvangst	Uitgaven	Ontvangst	Uitgaven	Ontvangst	Uitgaven	Ontvangst	Uitgaven	Ontvangst
E.	0	0	0	0	0	0	0	0	0	0	0	0	0	0
I.	0	0	0	0	0	0	0	0	0	0	0	0	0	0
A.	0	0	0	0	0	0	0	0	0	0	0	0	0	0
<b>TOTAAL</b>	<b>0</b>	<b>0</b>	<b>0</b>	<b>0</b>	<b>0</b>	<b>0</b>	<b>0</b>	<b>0</b>	<b>0</b>	<b>0</b>	<b>0</b>	<b>0</b>	<b>0</b>	<b>0</b>
SALDO	0		0		0		0		0		0		0	

## Actie 001.006.001.007 : Organiseren van cursussen Nederlands voor anderstalige ouders en het voeren van gerichte campagnes

	2014		2015		2016		2017		2018		2019		2020	
	Uitgaven	Ontvangst	Uitgaven	Ontvangst	Uitgaven	Ontvangst	Uitgaven	Ontvangst	Uitgaven	Ontvangst	Uitgaven	Ontvangst	Uitgaven	Ontvangst
E.	6.895	0	0	0	0	0	0	0	12.106	0	17.231	0	17.300	0
I.	0	0	0	0	0	0	0	0	0	0	0	0	0	0
A.	0	0	0	0	0	0	0	0	0	0	0	0	0	0
<b>TOTAAL</b>	<b>6.895</b>	<b>0</b>	<b>0</b>	<b>0</b>	<b>0</b>	<b>0</b>	<b>0</b>	<b>0</b>	<b>12.106</b>	<b>0</b>	<b>17.231</b>	<b>0</b>	<b>17.300</b>	<b>0</b>
SALDO	-6.895		0		0		0		-12.106		-17.231		-17.300	

## Actie 001.006.001.008 : Organiseren basisopleiding Nederlandse les

	2014		2015		2016		2017		2018		2019		2020	
	Uitgaven	Ontvangst	Uitgaven	Ontvangst	Uitgaven	Ontvangst	Uitgaven	Ontvangst	Uitgaven	Ontvangst	Uitgaven	Ontvangst	Uitgaven	Ontvangst
E.	0	0	76	0	0	0	0	0	176	0	176	0	176	0
I.	0	0	0	0	0	0	0	0	0	0	0	0	0	0
A.	0	0	0	0	0	0	0	0	0	0	0	0	0	0
<b>TOTAAL</b>	<b>0</b>	<b>0</b>	<b>76</b>	<b>0</b>	<b>0</b>	<b>0</b>	<b>0</b>	<b>0</b>	<b>176</b>	<b>0</b>	<b>176</b>	<b>0</b>	<b>176</b>	<b>0</b>
SALDO	0		-76		0		0		-176		-176		-176	

## Actie 001.006.001.009 : Uitbreiding basisopleiding Nederlands

	2014		2015		2016		2017		2018		2019		2020	
	Uitgaven	Ontvangst	Uitgaven	Ontvangst	Uitgaven	Ontvangst	Uitgaven	Ontvangst	Uitgaven	Ontvangst	Uitgaven	Ontvangst	Uitgaven	Ontvangst
E.	0	0	0	0	157	0	1.060	0	14.290	0	14.599	0	14.599	0
I.	0	0	0	0	0	0	0	0	0	0	0	0	0	0
A.	0	0	0	0	0	0	0	0	0	0	0	0	0	0
<b>TOTAAL</b>	<b>0</b>	<b>0</b>	<b>0</b>	<b>0</b>	<b>157</b>	<b>0</b>	<b>1.060</b>	<b>0</b>	<b>14.290</b>	<b>0</b>	<b>14.599</b>	<b>0</b>	<b>14.599</b>	<b>0</b>
SALDO	0		0		-157		-1.060		-14.290		-14.599		-14.599	

## Actie 001.006.001.010 : Vervolg cursus Nederlandse les inrichten (CVO)

# Meerjarig Doelstellingen Budget

	2014		2015		2016		2017		2018		2019		2020	
	Uitgaven	Ontvangst	Uitgaven	Ontvangst	Uitgaven	Ontvangst	Uitgaven	Ontvangst	Uitgaven	Ontvangst	Uitgaven	Ontvangst	Uitgaven	Ontvangst
E.	0	0	3.937	0	605	0	401	0	4.757	0	13.181	0	13.181	0
I.	0	0	0	0	0	0	0	0	0	0	0	0	0	0
A.	0	0	0	0	0	0	0	0	0	0	0	0	0	0
<b>TOTAAL</b>	<b>0</b>	<b>0</b>	<b>3.937</b>	<b>0</b>	<b>605</b>	<b>0</b>	<b>401</b>	<b>0</b>	<b>4.757</b>	<b>0</b>	<b>13.181</b>	<b>0</b>	<b>13.181</b>	<b>0</b>
<b>SALDO</b>	<b>0</b>		<b>-3.937</b>		<b>-605</b>		<b>-401</b>		<b>-4.757</b>		<b>-13.181</b>		<b>-13.181</b>	

## Actieplan 001.006.002 : Stimuleren van het gebruik van het Nederlands

### Actie 001.006.002.001 : Opnemen van Nederlandse taal als criteria voor subsidiedossiers van verenigingen

	2014		2015		2016		2017		2018		2019		2020	
	Uitgaven	Ontvangst	Uitgaven	Ontvangst	Uitgaven	Ontvangst	Uitgaven	Ontvangst	Uitgaven	Ontvangst	Uitgaven	Ontvangst	Uitgaven	Ontvangst
E.	0	0	0	0	0	0	0	0	0	0	0	0	0	0
I.	0	0	0	0	0	0	0	0	0	0	0	0	0	0
A.	0	0	0	0	0	0	0	0	0	0	0	0	0	0
<b>TOTAAL</b>	<b>0</b>	<b>0</b>	<b>0</b>	<b>0</b>	<b>0</b>	<b>0</b>	<b>0</b>	<b>0</b>	<b>0</b>	<b>0</b>	<b>0</b>	<b>0</b>	<b>0</b>	<b>0</b>
<b>SALDO</b>	<b>0</b>		<b>0</b>		<b>0</b>		<b>0</b>		<b>0</b>		<b>0</b>		<b>0</b>	

### Actie 001.006.002.002 : Verzekeren Nederlandstalige medische urgentie

	2014		2015		2016		2017		2018		2019		2020	
	Uitgaven	Ontvangst	Uitgaven	Ontvangst	Uitgaven	Ontvangst	Uitgaven	Ontvangst	Uitgaven	Ontvangst	Uitgaven	Ontvangst	Uitgaven	Ontvangst
E.	0	0	0	0	0	0	0	0	0	0	0	0	0	0
I.	0	0	0	0	0	0	0	0	0	0	0	0	0	0
A.	0	0	0	0	0	0	0	0	0	0	0	0	0	0
<b>TOTAAL</b>	<b>0</b>	<b>0</b>	<b>0</b>	<b>0</b>	<b>0</b>	<b>0</b>	<b>0</b>	<b>0</b>	<b>0</b>	<b>0</b>	<b>0</b>	<b>0</b>	<b>0</b>	<b>0</b>
<b>SALDO</b>	<b>0</b>		<b>0</b>		<b>0</b>		<b>0</b>		<b>0</b>		<b>0</b>		<b>0</b>	

### Actie 001.006.002.003 : Opzetten van sensibiliseringsacties in functie van het Vlaams karakter van Kortenberg

	2014		2015		2016		2017		2018		2019		2020	
	Uitgaven	Ontvangst	Uitgaven	Ontvangst	Uitgaven	Ontvangst	Uitgaven	Ontvangst	Uitgaven	Ontvangst	Uitgaven	Ontvangst	Uitgaven	Ontvangst
E.	0	0	0	0	0	0	0	0	2.363	0	2.409	0	2.410	0
I.	0	0	0	0	0	0	0	0	0	0	0	0	0	0
A.	0	0	0	0	0	0	0	0	0	0	0	0	0	0
<b>TOTAAL</b>	<b>0</b>	<b>0</b>	<b>0</b>	<b>0</b>	<b>0</b>	<b>0</b>	<b>0</b>	<b>0</b>	<b>2.363</b>	<b>0</b>	<b>2.409</b>	<b>0</b>	<b>2.410</b>	<b>0</b>
<b>SALDO</b>	<b>0</b>		<b>0</b>		<b>0</b>		<b>0</b>		<b>-2.363</b>		<b>-2.409</b>		<b>-2.410</b>	

Totaal Beleidsdoelstelling 001.006 : Kortenberg wil haar Vlaams karakter behouden met de Nederlandse taal als speerpunt

# Meerjarig Doelstellingen Budget

	2014		2015		2016		2017		2018		2019		2020	
	Uitgaven	Ontvangst	Uitgaven	Ontvangst	Uitgaven	Ontvangst	Uitgaven	Ontvangst	Uitgaven	Ontvangst	Uitgaven	Ontvangst	Uitgaven	Ontvangst
E.	9.879	0	5.712	0	2.526	0	4.113	0	39.829	0	54.008	0	54.079	0
I.	584	0	917	0	0	0	0	0	0	0	0	0	0	0
A.	0	0	0	0	0	0	0	0	0	0	0	0	0	0
<b>TOTAAL</b>	<b>10.463</b>	<b>0</b>	<b>6.629</b>	<b>0</b>	<b>2.526</b>	<b>0</b>	<b>4.113</b>	<b>0</b>	<b>39.829</b>	<b>0</b>	<b>54.008</b>	<b>0</b>	<b>54.079</b>	<b>0</b>
<b>SALDO</b>	<b>-10.463</b>		<b>-6.629</b>		<b>-2.526</b>		<b>-4.113</b>		<b>-39.829</b>		<b>-54.008</b>		<b>-54.079</b>	

## Beleidsdoelstelling 001.007 : Kortenberg wil een toegankelijke open ruimte waarborgen met behoud van het landelijk karakter en historisch patrimonium

### Actieplan 001.007.001 : Beschermen van het erfgoed

#### Actie 001.007.001.001 : Restaureren erfgoed

Restauratie van het erfgoed waaronder het paviljoen als toeristisch informatiepunt, de muur en groentenkelder in het abdijpark

	2014		2015		2016		2017		2018		2019		2020	
	Uitgaven	Ontvangst	Uitgaven	Ontvangst	Uitgaven	Ontvangst	Uitgaven	Ontvangst	Uitgaven	Ontvangst	Uitgaven	Ontvangst	Uitgaven	Ontvangst
E.	0	0	0	0	0	0	0	0	0	0	0	0	0	0
I.	0	0	0	0	0	0	0	0	0	0	56.500	42.000	0	0
A.	0	0	0	0	0	0	0	0	0	0	0	0	0	0
<b>TOTAAL</b>	<b>0</b>	<b>0</b>	<b>0</b>	<b>0</b>	<b>0</b>	<b>0</b>	<b>0</b>	<b>0</b>	<b>0</b>	<b>0</b>	<b>56.500</b>	<b>42.000</b>	<b>0</b>	<b>0</b>
<b>SALDO</b>	<b>0</b>		<b>0</b>		<b>0</b>		<b>0</b>		<b>0</b>		<b>-14.500</b>		<b>0</b>	

#### Actie 001.007.001.002 : Verderzetten restauratie beschermde glasramen in de kerk van Everberg

	2014		2015		2016		2017		2018		2019		2020	
	Uitgaven	Ontvangst	Uitgaven	Ontvangst	Uitgaven	Ontvangst	Uitgaven	Ontvangst	Uitgaven	Ontvangst	Uitgaven	Ontvangst	Uitgaven	Ontvangst
E.	0	0	0	0	0	0	0	0	0	0	0	0	0	0
I.	58.164	0	0	127.232	0	0	2.578	0	7.209	0	99.050	0	0	0
A.	0	0	0	0	0	0	0	0	0	0	0	0	0	0
<b>TOTAAL</b>	<b>58.164</b>	<b>0</b>	<b>0</b>	<b>127.232</b>	<b>0</b>	<b>0</b>	<b>2.578</b>	<b>0</b>	<b>7.209</b>	<b>0</b>	<b>99.050</b>	<b>0</b>	<b>0</b>	<b>0</b>
<b>SALDO</b>	<b>-58.164</b>		<b>127.232</b>		<b>0</b>		<b>-2.578</b>		<b>-7.209</b>		<b>-99.050</b>		<b>0</b>	

#### Actie 001.007.001.003 : Herstellen en onderhouden kapelletjes en ander kleinschalig waardevol erfgoed

	2014		2015		2016		2017		2018		2019		2020	
	Uitgaven	Ontvangst	Uitgaven	Ontvangst	Uitgaven	Ontvangst	Uitgaven	Ontvangst	Uitgaven	Ontvangst	Uitgaven	Ontvangst	Uitgaven	Ontvangst
E.	356	0	6.232	0	23	0	151	0	11.368	0	10.589	0	10.589	0
I.	10.497	0	0	0	0	0	0	0	0	0	0	0	0	0
A.	0	0	0	0	0	0	0	0	0	0	0	0	0	0
<b>TOTAAL</b>	<b>10.853</b>	<b>0</b>	<b>6.232</b>	<b>0</b>	<b>23</b>	<b>0</b>	<b>151</b>	<b>0</b>	<b>11.368</b>	<b>0</b>	<b>10.589</b>	<b>0</b>	<b>10.589</b>	<b>0</b>
<b>SALDO</b>	<b>-10.853</b>		<b>-6.232</b>		<b>-23</b>		<b>-151</b>		<b>-11.368</b>		<b>-10.589</b>		<b>-10.589</b>	

#### Actie 001.007.001.004 : Opstellen inventaris onroerend erfgoed

# Meerjarig Doelstellingen Budget

	2014		2015		2016		2017		2018		2019		2020	
	Uitgaven	Ontvangst	Uitgaven	Ontvangst	Uitgaven	Ontvangst	Uitgaven	Ontvangst	Uitgaven	Ontvangst	Uitgaven	Ontvangst	Uitgaven	Ontvangst
E.	0	0	0	0	0	0	0	0	0	0	0	0	0	0
I.	0	0	0	0	0	0	0	0	0	0	0	0	0	0
A.	0	0	0	0	0	0	0	0	0	0	0	0	0	0
<b>TOTAAL</b>	<b>0</b>	<b>0</b>	<b>0</b>	<b>0</b>	<b>0</b>	<b>0</b>	<b>0</b>	<b>0</b>	<b>0</b>	<b>0</b>	<b>0</b>	<b>0</b>	<b>0</b>	<b>0</b>
<b>SALDO</b>	<b>0</b>		<b>0</b>		<b>0</b>		<b>0</b>		<b>0</b>		<b>0</b>		<b>0</b>	

## Actieplan 001.007.002 : Onderhouden van een proper Kortenberg

### Actie 001.007.002.001 : Verderzetten onderhoudscontract met derden voor het vegen van straten

	2014		2015		2016		2017		2018		2019		2020	
	Uitgaven	Ontvangst	Uitgaven	Ontvangst	Uitgaven	Ontvangst	Uitgaven	Ontvangst	Uitgaven	Ontvangst	Uitgaven	Ontvangst	Uitgaven	Ontvangst
E.	46.186	0	52.936	0	77.722	0	96.285	0	105.001	0	105.000	0	105.000	0
I.	0	0	0	0	0	0	0	0	0	0	0	0	0	0
A.	0	0	0	0	0	0	0	0	0	0	0	0	0	0
<b>TOTAAL</b>	<b>46.186</b>	<b>0</b>	<b>52.936</b>	<b>0</b>	<b>77.722</b>	<b>0</b>	<b>96.285</b>	<b>0</b>	<b>105.001</b>	<b>0</b>	<b>105.000</b>	<b>0</b>	<b>105.000</b>	<b>0</b>
<b>SALDO</b>	<b>-46.186</b>		<b>-52.936</b>		<b>-77.722</b>		<b>-96.285</b>		<b>-105.001</b>		<b>-105.000</b>		<b>-105.000</b>	

### Actie 001.007.002.002 : Afvoeren gemeentelijk afval

	2014		2015		2016		2017		2018		2019		2020	
	Uitgaven	Ontvangst	Uitgaven	Ontvangst	Uitgaven	Ontvangst	Uitgaven	Ontvangst	Uitgaven	Ontvangst	Uitgaven	Ontvangst	Uitgaven	Ontvangst
E.	30.342	0	32.662	0	54.542	0	43.206	0	45.011	0	40.045	0	40.000	0
I.	0	0	0	0	0	0	0	0	0	0	0	0	0	0
A.	0	0	0	0	0	0	0	0	0	0	0	0	0	0
<b>TOTAAL</b>	<b>30.342</b>	<b>0</b>	<b>32.662</b>	<b>0</b>	<b>54.542</b>	<b>0</b>	<b>43.206</b>	<b>0</b>	<b>45.011</b>	<b>0</b>	<b>40.045</b>	<b>0</b>	<b>40.000</b>	<b>0</b>
<b>SALDO</b>	<b>-30.342</b>		<b>-32.662</b>		<b>-54.542</b>		<b>-43.206</b>		<b>-45.011</b>		<b>-40.045</b>		<b>-40.000</b>	

### Actie 001.007.002.003 : Verderzetten 'Proper Kortenberg' door IGO Leuven

	2014		2015		2016		2017		2018		2019		2020	
	Uitgaven	Ontvangst	Uitgaven	Ontvangst	Uitgaven	Ontvangst	Uitgaven	Ontvangst	Uitgaven	Ontvangst	Uitgaven	Ontvangst	Uitgaven	Ontvangst
E.	84.313	0	81.200	0	77.000	0	76.531	0	80.001	0	80.001	0	80.000	0
I.	0	0	0	0	0	0	0	0	0	0	0	0	0	0
A.	0	0	0	0	0	0	0	0	0	0	0	0	0	0
<b>TOTAAL</b>	<b>84.313</b>	<b>0</b>	<b>81.200</b>	<b>0</b>	<b>77.000</b>	<b>0</b>	<b>76.531</b>	<b>0</b>	<b>80.001</b>	<b>0</b>	<b>80.001</b>	<b>0</b>	<b>80.000</b>	<b>0</b>
<b>SALDO</b>	<b>-84.313</b>		<b>-81.200</b>		<b>-77.000</b>		<b>-76.531</b>		<b>-80.001</b>		<b>-80.001</b>		<b>-80.000</b>	

### Actie 001.007.002.006 : Verwijderen van graffiti

# Meerjarig Doelstellingen Budget

	2014		2015		2016		2017		2018		2019		2020	
	Uitgaven	Ontvangst	Uitgaven	Ontvangst	Uitgaven	Ontvangst	Uitgaven	Ontvangst	Uitgaven	Ontvangst	Uitgaven	Ontvangst	Uitgaven	Ontvangst
E.	0	0	0	0	0	0	0	0	0	0	0	0	0	0
I.	0	0	0	0	0	0	0	0	0	0	0	0	0	0
A.	0	0	0	0	0	0	0	0	0	0	0	0	0	0
<b>TOTAAL</b>	<b>0</b>	<b>0</b>	<b>0</b>	<b>0</b>	<b>0</b>	<b>0</b>	<b>0</b>	<b>0</b>	<b>0</b>	<b>0</b>	<b>0</b>	<b>0</b>	<b>0</b>	<b>0</b>
<b>SALDO</b>	<b>0</b>		<b>0</b>		<b>0</b>		<b>0</b>		<b>0</b>		<b>0</b>		<b>0</b>	

## Actie 001.007.002.007 : Bestrijden van schadelijke planten en dieren

	2014		2015		2016		2017		2018		2019		2020	
	Uitgaven	Ontvangst	Uitgaven	Ontvangst	Uitgaven	Ontvangst	Uitgaven	Ontvangst	Uitgaven	Ontvangst	Uitgaven	Ontvangst	Uitgaven	Ontvangst
E.	5.367	0	4.867	0	5.660	0	4.474	0	3.000	0	6.500	0	6.500	0
I.	0	0	0	0	0	0	0	0	0	0	0	0	0	0
A.	0	0	0	0	0	0	0	0	0	0	0	0	0	0
<b>TOTAAL</b>	<b>5.367</b>	<b>0</b>	<b>4.867</b>	<b>0</b>	<b>5.660</b>	<b>0</b>	<b>4.474</b>	<b>0</b>	<b>3.000</b>	<b>0</b>	<b>6.500</b>	<b>0</b>	<b>6.500</b>	<b>0</b>
<b>SALDO</b>	<b>-5.367</b>		<b>-4.867</b>		<b>-5.660</b>		<b>-4.474</b>		<b>-3.000</b>		<b>-6.500</b>		<b>-6.500</b>	

## Actie 001.007.002.008 : Aankoop machine voor alternatieve onkruidbestrijding

	2014		2015		2016		2017		2018		2019		2020	
	Uitgaven	Ontvangst	Uitgaven	Ontvangst	Uitgaven	Ontvangst	Uitgaven	Ontvangst	Uitgaven	Ontvangst	Uitgaven	Ontvangst	Uitgaven	Ontvangst
E.	0	0	0	0	0	0	0	0	0	0	0	0	0	0
I.	0	0	0	0	0	0	0	0	173.878	0	0	0	0	0
A.	0	0	0	0	0	0	0	0	0	0	0	0	0	0
<b>TOTAAL</b>	<b>0</b>	<b>0</b>	<b>0</b>	<b>0</b>	<b>0</b>	<b>0</b>	<b>0</b>	<b>0</b>	<b>173.878</b>	<b>0</b>	<b>0</b>	<b>0</b>	<b>0</b>	<b>0</b>
<b>SALDO</b>	<b>0</b>		<b>0</b>		<b>0</b>		<b>0</b>		<b>-173.878</b>		<b>0</b>		<b>0</b>	

## Actie 001.007.002.009 : Aankoop klepelmaaier

	2014		2015		2016		2017		2018		2019		2020	
	Uitgaven	Ontvangst	Uitgaven	Ontvangst	Uitgaven	Ontvangst	Uitgaven	Ontvangst	Uitgaven	Ontvangst	Uitgaven	Ontvangst	Uitgaven	Ontvangst
E.	0	0	0	0	0	0	0	0	0	0	0	0	0	0
I.	0	0	105.155	0	0	0	0	0	0	0	0	0	0	0
A.	0	0	0	0	0	0	0	0	0	0	0	0	0	0
<b>TOTAAL</b>	<b>0</b>	<b>0</b>	<b>105.155</b>	<b>0</b>	<b>0</b>	<b>0</b>	<b>0</b>	<b>0</b>	<b>0</b>	<b>0</b>	<b>0</b>	<b>0</b>	<b>0</b>	<b>0</b>
<b>SALDO</b>	<b>0</b>		<b>-105.155</b>		<b>0</b>		<b>0</b>		<b>0</b>		<b>0</b>		<b>0</b>	

## Actie 001.007.002.010 : Recurrent beleid

	2014		2015		2016		2017		2018		2019		2020	
	Uitgaven	Ontvangst	Uitgaven	Ontvangst	Uitgaven	Ontvangst	Uitgaven	Ontvangst	Uitgaven	Ontvangst	Uitgaven	Ontvangst	Uitgaven	Ontvangst
E.	183.244	0	226.737	0	209.675	0	280.433	0	406.269	0	428.173	0	397.582	0
I.	48.667	1.108	53.571	2.092	78.641	95	31.951	0	415.573	0	115.000	0	60.000	0
A.	0	0	0	0	0	0	0	0	0	0	0	0	0	0
<b>TOTAAL</b>	<b>231.911</b>	<b>1.108</b>	<b>280.308</b>	<b>2.092</b>	<b>288.317</b>	<b>95</b>	<b>312.385</b>	<b>0</b>	<b>821.842</b>	<b>0</b>	<b>543.173</b>	<b>0</b>	<b>457.582</b>	<b>0</b>
<b>SALDO</b>	<b>-230.803</b>		<b>-278.216</b>		<b>-288.222</b>		<b>-312.385</b>		<b>-821.842</b>		<b>-543.173</b>		<b>-457.582</b>	

# Meerjarig Doelstellingen Budget

## Actie 001.007.002.011 : Aankoop bestelwag en/lichte vrachtwagen

	2014		2015		2016		2017		2018		2019		2020	
	Uitgaven	Ontvangst	Uitgaven	Ontvangst	Uitgaven	Ontvangst	Uitgaven	Ontvangst	Uitgaven	Ontvangst	Uitgaven	Ontvangst	Uitgaven	Ontvangst
E.	0	0	0	0	0	0	0	0	0	0	0	0	0	0
I.	0	3.000	27.992	3.589	43.147	5.464	0	0	111.360	0	460.000	0	0	0
A.	0	0	0	0	0	0	0	0	0	0	0	0	0	0
<b>TOTAAL</b>	<b>0</b>	<b>3.000</b>	<b>27.992</b>	<b>3.589</b>	<b>43.147</b>	<b>5.464</b>	<b>0</b>	<b>0</b>	<b>111.360</b>	<b>0</b>	<b>460.000</b>	<b>0</b>	<b>0</b>	<b>0</b>
SALDO	3.000		-24.403		-37.683		0		-111.360		-460.000		0	

## Actie 001.007.002.012 : Aankoop 2 containers voor de vrachtwagen

	2014		2015		2016		2017		2018		2019		2020	
	Uitgaven	Ontvangst	Uitgaven	Ontvangst	Uitgaven	Ontvangst	Uitgaven	Ontvangst	Uitgaven	Ontvangst	Uitgaven	Ontvangst	Uitgaven	Ontvangst
E.	0	0	0	0	0	0	0	0	0	0	0	0	0	0
I.	0	0	10.890	0	13.983	0	0	0	16.017	0	0	0	0	0
A.	0	0	0	0	0	0	0	0	0	0	0	0	0	0
<b>TOTAAL</b>	<b>0</b>	<b>0</b>	<b>10.890</b>	<b>0</b>	<b>13.983</b>	<b>0</b>	<b>0</b>	<b>0</b>	<b>16.017</b>	<b>0</b>	<b>0</b>	<b>0</b>	<b>0</b>	<b>0</b>
SALDO	0		-10.890		-13.983		0		-16.017		0		0	

## Actieplan 001.007.003 : Behouden van het profiel van een landelijke gemeente

### Actie 001.007.003.001 : Opstellen normering voor landbouwwegen

	2014		2015		2016		2017		2018		2019		2020	
	Uitgaven	Ontvangst	Uitgaven	Ontvangst	Uitgaven	Ontvangst	Uitgaven	Ontvangst	Uitgaven	Ontvangst	Uitgaven	Ontvangst	Uitgaven	Ontvangst
E.	0	0	0	0	0	0	0	0	0	0	0	0	0	0
I.	0	0	0	0	0	0	0	0	0	0	0	0	0	0
A.	0	0	0	0	0	0	0	0	0	0	0	0	0	0
<b>TOTAAL</b>	<b>0</b>	<b>0</b>	<b>0</b>	<b>0</b>	<b>0</b>	<b>0</b>	<b>0</b>	<b>0</b>	<b>0</b>	<b>0</b>	<b>0</b>	<b>0</b>	<b>0</b>	<b>0</b>
SALDO	0		0		0		0		0		0		0	

### Actie 001.007.003.002 : Opstellen beeld-, kwaliteits- en leefbaarheidsstudie

	2014		2015		2016		2017		2018		2019		2020	
	Uitgaven	Ontvangst	Uitgaven	Ontvangst	Uitgaven	Ontvangst	Uitgaven	Ontvangst	Uitgaven	Ontvangst	Uitgaven	Ontvangst	Uitgaven	Ontvangst
E.	0	0	0	0	0	0	0	0	0	0	0	0	0	0
I.	22.404	0	33.607	0	0	0	0	0	0	0	0	0	0	0
A.	0	0	0	0	0	0	0	0	0	0	0	0	0	0
<b>TOTAAL</b>	<b>22.404</b>	<b>0</b>	<b>33.607</b>	<b>0</b>	<b>0</b>	<b>0</b>	<b>0</b>	<b>0</b>	<b>0</b>	<b>0</b>	<b>0</b>	<b>0</b>	<b>0</b>	<b>0</b>
SALDO	-22.404		-33.607		0		0		0		0		0	

### Actie 001.007.003.003 : Ontwikkelen van een ruimtelijk kader voor het vergunnen van meergezinswoningen

# Meerjarig Doelstellingen Budget

	2014		2015		2016		2017		2018		2019		2020	
	Uitgaven	Ontvangst	Uitgaven	Ontvangst	Uitgaven	Ontvangst	Uitgaven	Ontvangst	Uitgaven	Ontvangst	Uitgaven	Ontvangst	Uitgaven	Ontvangst
E.	0	0	0	0	0	0	0	0	0	0	0	0	0	0
I.	0	0	0	0	0	0	0	0	0	0	0	0	0	0
A.	0	0	0	0	0	0	0	0	0	0	0	0	0	0
<b>TOTAAL</b>	<b>0</b>	<b>0</b>	<b>0</b>	<b>0</b>	<b>0</b>	<b>0</b>	<b>0</b>	<b>0</b>	<b>0</b>	<b>0</b>	<b>0</b>	<b>0</b>	<b>0</b>	<b>0</b>
<b>SALDO</b>	<b>0</b>		<b>0</b>		<b>0</b>		<b>0</b>		<b>0</b>		<b>0</b>		<b>0</b>	

## Actie 001.007.003.004 : Ondersteunen en faciliteren natuurverenigingen en landbouwbedrijven

	2014		2015		2016		2017		2018		2019		2020	
	Uitgaven	Ontvangst	Uitgaven	Ontvangst	Uitgaven	Ontvangst	Uitgaven	Ontvangst	Uitgaven	Ontvangst	Uitgaven	Ontvangst	Uitgaven	Ontvangst
E.	0	0	0	0	0	0	0	0	4.394	0	4.394	0	4.394	0
I.	0	0	0	0	0	0	0	0	0	0	0	0	0	0
A.	0	0	0	0	0	0	0	0	0	0	0	0	0	0
<b>TOTAAL</b>	<b>0</b>	<b>0</b>	<b>0</b>	<b>0</b>	<b>0</b>	<b>0</b>	<b>0</b>	<b>0</b>	<b>4.394</b>	<b>0</b>	<b>4.394</b>	<b>0</b>	<b>4.394</b>	<b>0</b>
<b>SALDO</b>	<b>0</b>		<b>0</b>		<b>0</b>		<b>0</b>		<b>-4.394</b>		<b>-4.394</b>		<b>-4.394</b>	

## Actie 001.007.003.005 : Recurrent beleid RO

	2014		2015		2016		2017		2018		2019		2020	
	Uitgaven	Ontvangst	Uitgaven	Ontvangst	Uitgaven	Ontvangst	Uitgaven	Ontvangst	Uitgaven	Ontvangst	Uitgaven	Ontvangst	Uitgaven	Ontvangst
E.	75.260	27.500	19.375	50.321	62.245	61.600	94.737	54.800	128.409	14.000	116.946	14.000	78.446	14.000
I.	0	0	0	0	0	0	0	0	0	0	0	0	0	0
A.	0	0	0	0	0	0	0	0	0	0	0	0	0	0
<b>TOTAAL</b>	<b>75.260</b>	<b>27.500</b>	<b>19.375</b>	<b>50.321</b>	<b>62.245</b>	<b>61.600</b>	<b>94.737</b>	<b>54.800</b>	<b>128.409</b>	<b>14.000</b>	<b>116.946</b>	<b>14.000</b>	<b>78.446</b>	<b>14.000</b>
<b>SALDO</b>	<b>-47.760</b>		<b>30.946</b>		<b>-645</b>		<b>-39.937</b>		<b>-114.409</b>		<b>-102.946</b>		<b>-64.446</b>	

## Actie 001.007.003.007 : Personeelskosten RO

	2014		2015		2016		2017		2018		2019		2020	
	Uitgaven	Ontvangst	Uitgaven	Ontvangst	Uitgaven	Ontvangst	Uitgaven	Ontvangst	Uitgaven	Ontvangst	Uitgaven	Ontvangst	Uitgaven	Ontvangst
E.	208.701	840	208.410	847	229.225	904	229.048	867	296.361	984	323.825	984	331.340	1.010
I.	0	0	0	0	0	0	0	0	0	0	0	0	0	0
A.	0	0	0	0	0	0	0	0	0	0	0	0	0	0
<b>TOTAAL</b>	<b>208.701</b>	<b>840</b>	<b>208.410</b>	<b>847</b>	<b>229.225</b>	<b>904</b>	<b>229.048</b>	<b>867</b>	<b>296.361</b>	<b>984</b>	<b>323.825</b>	<b>984</b>	<b>331.340</b>	<b>1.010</b>
<b>SALDO</b>	<b>-207.861</b>		<b>-207.563</b>		<b>-228.322</b>		<b>-228.181</b>		<b>-295.378</b>		<b>-322.841</b>		<b>-330.330</b>	

## Actie 001.007.003.008 : Digitale bouwvergunning en omgevingsvergunning

	2014		2015		2016		2017		2018		2019		2020	
	Uitgaven	Ontvangst	Uitgaven	Ontvangst	Uitgaven	Ontvangst	Uitgaven	Ontvangst	Uitgaven	Ontvangst	Uitgaven	Ontvangst	Uitgaven	Ontvangst
E.	0	0	0	0	23.346	10.000	41.859	0	103.063	0	97.061	0	13.000	0
I.	0	0	0	0	5.811	0	0	0	0	0	0	0	0	0
A.	0	0	0	0	0	0	0	0	0	0	0	0	0	0
<b>TOTAAL</b>	<b>0</b>	<b>0</b>	<b>0</b>	<b>0</b>	<b>29.157</b>	<b>10.000</b>	<b>41.859</b>	<b>0</b>	<b>103.063</b>	<b>0</b>	<b>97.061</b>	<b>0</b>	<b>13.000</b>	<b>0</b>
<b>SALDO</b>	<b>0</b>		<b>0</b>		<b>-19.157</b>		<b>-41.859</b>		<b>-103.063</b>		<b>-97.061</b>		<b>-13.000</b>	

# Meerjarig Doelstellingen Budget

## Actieplan 001.007.004 : Waarborgen van een dynamische open ruimte met aandacht voor wonen

### Actie 001.007.004.001 : Uitvoeren grond- en pandenbeleid dat prioriteit geeft aan betaalbaar wonen

	2014		2015		2016		2017		2018		2019		2020	
	Uitgaven	Ontvangst	Uitgaven	Ontvangst	Uitgaven	Ontvangst	Uitgaven	Ontvangst	Uitgaven	Ontvangst	Uitgaven	Ontvangst	Uitgaven	Ontvangst
E.	0	0	0	0	0	0	0	0	0	0	0	0	0	0
I.	0	0	0	0	0	0	0	0	0	0	0	0	0	0
A.	0	0	0	0	0	0	0	0	0	0	0	0	0	0
<b>TOTAAL</b>	<b>0</b>	<b>0</b>	<b>0</b>	<b>0</b>	<b>0</b>	<b>0</b>	<b>0</b>	<b>0</b>	<b>0</b>	<b>0</b>	<b>0</b>	<b>0</b>	<b>0</b>	<b>0</b>
<b>SALDO</b>	<b>0</b>		<b>0</b>		<b>0</b>		<b>0</b>		<b>0</b>		<b>0</b>		<b>0</b>	

### Actie 001.007.004.002 : Verderzetten initiatief Woonwijzer

	2014		2015		2016		2017		2018		2019		2020	
	Uitgaven	Ontvangst	Uitgaven	Ontvangst	Uitgaven	Ontvangst	Uitgaven	Ontvangst	Uitgaven	Ontvangst	Uitgaven	Ontvangst	Uitgaven	Ontvangst
E.	18.869	0	24.188	0	19.276	0	21.020	0	33.408	0	33.408	0	33.408	0
I.	0	0	0	0	0	0	0	0	0	0	0	0	0	0
A.	0	0	0	0	0	0	0	0	0	0	0	0	0	0
<b>TOTAAL</b>	<b>18.869</b>	<b>0</b>	<b>24.188</b>	<b>0</b>	<b>19.276</b>	<b>0</b>	<b>21.020</b>	<b>0</b>	<b>33.408</b>	<b>0</b>	<b>33.408</b>	<b>0</b>	<b>33.408</b>	<b>0</b>
<b>SALDO</b>	<b>-18.869</b>		<b>-24.188</b>		<b>-19.276</b>		<b>-21.020</b>		<b>-33.408</b>		<b>-33.408</b>		<b>-33.408</b>	

### Actie 001.007.004.003 : Organiseren overleg met gebruikers van open ruimte

	2014		2015		2016		2017		2018		2019		2020	
	Uitgaven	Ontvangst	Uitgaven	Ontvangst	Uitgaven	Ontvangst	Uitgaven	Ontvangst	Uitgaven	Ontvangst	Uitgaven	Ontvangst	Uitgaven	Ontvangst
E.	0	0	0	0	0	0	0	0	0	0	0	0	0	0
I.	0	0	0	0	0	0	0	0	0	0	0	0	0	0
A.	0	0	0	0	0	0	0	0	0	0	0	0	0	0
<b>TOTAAL</b>	<b>0</b>	<b>0</b>	<b>0</b>	<b>0</b>	<b>0</b>	<b>0</b>	<b>0</b>	<b>0</b>	<b>0</b>	<b>0</b>	<b>0</b>	<b>0</b>	<b>0</b>	<b>0</b>
<b>SALDO</b>	<b>0</b>		<b>0</b>		<b>0</b>		<b>0</b>		<b>0</b>		<b>0</b>		<b>0</b>	

### Actie 001.007.004.004 : Plannen en erelonen

	2014		2015		2016		2017		2018		2019		2020	
	Uitgaven	Ontvangst	Uitgaven	Ontvangst	Uitgaven	Ontvangst	Uitgaven	Ontvangst	Uitgaven	Ontvangst	Uitgaven	Ontvangst	Uitgaven	Ontvangst
E.	0	0	0	0	0	0	30.663	0	55.000	0	50.000	0	20.000	0
I.	4.252	0	8.397	0	713	0	15.498	0	63.802	0	188.000	0	30.000	0
A.	0	0	0	0	0	0	0	0	0	0	0	0	0	0
<b>TOTAAL</b>	<b>4.252</b>	<b>0</b>	<b>8.397</b>	<b>0</b>	<b>713</b>	<b>0</b>	<b>46.161</b>	<b>0</b>	<b>118.802</b>	<b>0</b>	<b>238.000</b>	<b>0</b>	<b>50.000</b>	<b>0</b>
<b>SALDO</b>	<b>-4.252</b>		<b>-8.397</b>		<b>-713</b>		<b>-46.161</b>		<b>-118.802</b>		<b>-238.000</b>		<b>-50.000</b>	

Totaal Beleidsdoelstelling 001.007 : Kortenberg wil een toegankelijke open ruimte waarborgen met behoud van het landelijk karakter en historisch patrimonium



# Meerjarig Doelstellingen Budget

	2014		2015		2016		2017		2018		2019		2020	
	Uitgaven	Ontvangst	Uitgaven	Ontvangst	Uitgaven	Ontvangst	Uitgaven	Ontvangst	Uitgaven	Ontvangst	Uitgaven	Ontvangst	Uitgaven	Ontvangst
E.	652.639	28.340	656.605	51.168	758.714	72.504	918.408	55.667	1.271.283	14.984	1.295.941	14.984	1.120.259	15.010
I.	143.985	4.108	239.613	132.913	142.295	5.559	50.027	0	787.840	0	918.550	42.000	90.000	0
A.	0	0	0	0	0	0	0	0	0	0	0	0	0	0
<b>TOTAAL</b>	<b>796.624</b>	<b>32.448</b>	<b>896.218</b>	<b>184.081</b>	<b>901.009</b>	<b>78.063</b>	<b>968.435</b>	<b>55.667</b>	<b>2.059.123</b>	<b>14.984</b>	<b>2.214.491</b>	<b>56.984</b>	<b>1.210.259</b>	<b>15.010</b>
<b>SALDO</b>	<b>-764.175</b>		<b>-712.137</b>		<b>-822.947</b>		<b>-912.768</b>		<b>-2.044.139</b>		<b>-2.157.507</b>		<b>-1.195.249</b>	

## Beleidsdoelstelling 001.008 : Kortenberg wil een duurzaam beleid met oog voor milieu, natuur en landbouw

### Actieplan 001.008.001 : Verminderen van ecologische voetafdruk en duurzaam wonen

#### Actie 001.008.001.001 : Uitvoeren energie-audits en doorvoeren van energiebesparende maatregelen in de gemeentelijke gebouwen

	2014		2015		2016		2017		2018		2019		2020	
	Uitgaven	Ontvangst	Uitgaven	Ontvangst	Uitgaven	Ontvangst	Uitgaven	Ontvangst	Uitgaven	Ontvangst	Uitgaven	Ontvangst	Uitgaven	Ontvangst
E.	0	0	0	0	0	0	0	0	15.000	0	0	0	0	0
I.	0	0	0	0	0	0	0	0	0	0	0	0	0	0
A.	0	0	0	0	0	0	0	0	0	0	0	0	0	0
<b>TOTAAL</b>	<b>0</b>	<b>0</b>	<b>0</b>	<b>0</b>	<b>0</b>	<b>0</b>	<b>0</b>	<b>0</b>	<b>15.000</b>	<b>0</b>	<b>0</b>	<b>0</b>	<b>0</b>	<b>0</b>
<b>SALDO</b>	<b>0</b>		<b>0</b>		<b>0</b>		<b>0</b>		<b>-15.000</b>		<b>0</b>		<b>0</b>	

#### Actie 001.008.001.002 : Uitbreiden van REUS systeem naar andere gebouwen

	2014		2015		2016		2017		2018		2019		2020	
	Uitgaven	Ontvangst	Uitgaven	Ontvangst	Uitgaven	Ontvangst	Uitgaven	Ontvangst	Uitgaven	Ontvangst	Uitgaven	Ontvangst	Uitgaven	Ontvangst
E.	0	0	0	0	0	0	0	0	0	0	0	0	0	0
I.	0	0	0	0	0	0	0	0	0	0	0	0	0	0
A.	0	0	0	0	0	0	0	0	0	0	0	0	0	0
<b>TOTAAL</b>	<b>0</b>	<b>0</b>	<b>0</b>	<b>0</b>	<b>0</b>	<b>0</b>	<b>0</b>	<b>0</b>	<b>0</b>	<b>0</b>	<b>0</b>	<b>0</b>	<b>0</b>	<b>0</b>
<b>SALDO</b>	<b>0</b>		<b>0</b>		<b>0</b>		<b>0</b>		<b>0</b>		<b>0</b>		<b>0</b>	

#### Actie 001.008.001.003 : Aanstellen van een intergemeentelijke duurzaamheidsambtenaar

	2014		2015		2016		2017		2018		2019		2020	
	Uitgaven	Ontvangst	Uitgaven	Ontvangst	Uitgaven	Ontvangst	Uitgaven	Ontvangst	Uitgaven	Ontvangst	Uitgaven	Ontvangst	Uitgaven	Ontvangst
E.	26.879	30.000	21.267	0	0	0	0	0	0	0	0	0	0	0
I.	0	0	0	0	0	0	0	0	0	0	0	0	0	0
A.	0	0	0	0	0	0	0	0	0	0	0	0	0	0
<b>TOTAAL</b>	<b>26.879</b>	<b>30.000</b>	<b>21.267</b>	<b>0</b>	<b>0</b>	<b>0</b>	<b>0</b>	<b>0</b>	<b>0</b>	<b>0</b>	<b>0</b>	<b>0</b>	<b>0</b>	<b>0</b>
<b>SALDO</b>	<b>3.121</b>		<b>-21.267</b>		<b>0</b>		<b>0</b>		<b>0</b>		<b>0</b>		<b>0</b>	

#### Actie 001.008.001.004 : Verlenen van een premie voor het installeren van een hemelwaterput

# Meerjarig Doelstellingen Budget

	2014		2015		2016		2017		2018		2019		2020	
	Uitgaven	Ontvangst	Uitgaven	Ontvangst	Uitgaven	Ontvangst	Uitgaven	Ontvangst	Uitgaven	Ontvangst	Uitgaven	Ontvangst	Uitgaven	Ontvangst
E.	1.240	0	992	0	1.116	0	0	0	2.850	0	2.850	0	2.850	0
I.	0	0	0	0	0	0	0	0	0	0	0	0	0	0
A.	0	0	0	0	0	0	0	0	0	0	0	0	0	0
<b>TOTAAL</b>	<b>1.240</b>	<b>0</b>	<b>992</b>	<b>0</b>	<b>1.116</b>	<b>0</b>	<b>0</b>	<b>0</b>	<b>2.850</b>	<b>0</b>	<b>2.850</b>	<b>0</b>	<b>2.850</b>	<b>0</b>
<b>SALDO</b>	<b>-1.240</b>		<b>-992</b>		<b>-1.116</b>		<b>0</b>		<b>-2.850</b>		<b>-2.850</b>		<b>-2.850</b>	

## Actie 001.008.001.005 : Uitvoeren specifiek project i.k.v. het verminderen van de ecologische voetafdruk

	2014		2015		2016		2017		2018		2019		2020	
	Uitgaven	Ontvangst	Uitgaven	Ontvangst	Uitgaven	Ontvangst	Uitgaven	Ontvangst	Uitgaven	Ontvangst	Uitgaven	Ontvangst	Uitgaven	Ontvangst
E.	764	754	1.624	1.000	11.096	500	15.863	3.548	19.350	10.000	23.500	10.000	23.520	10.000
I.	0	0	0	0	19.049	0	0	0	0	0	0	0	0	0
A.	0	0	0	0	0	0	0	0	0	0	0	0	0	0
<b>TOTAAL</b>	<b>764</b>	<b>754</b>	<b>1.624</b>	<b>1.000</b>	<b>30.144</b>	<b>500</b>	<b>15.863</b>	<b>3.548</b>	<b>19.350</b>	<b>10.000</b>	<b>23.500</b>	<b>10.000</b>	<b>23.520</b>	<b>10.000</b>
<b>SALDO</b>	<b>-10</b>		<b>-624</b>		<b>-29.644</b>		<b>-12.314</b>		<b>-9.350</b>		<b>-13.500</b>		<b>-13.520</b>	

## Actie 001.008.001.006 : Verlenen van premies voor gebruik van herbruikbare luiers

	2014		2015		2016		2017		2018		2019		2020	
	Uitgaven	Ontvangst	Uitgaven	Ontvangst	Uitgaven	Ontvangst	Uitgaven	Ontvangst	Uitgaven	Ontvangst	Uitgaven	Ontvangst	Uitgaven	Ontvangst
E.	1.259	0	1.287	0	1.273	0	1.812	0	1.850	0	1.850	0	2.850	0
I.	0	0	0	0	0	0	0	0	0	0	0	0	0	0
A.	0	0	0	0	0	0	0	0	0	0	0	0	0	0
<b>TOTAAL</b>	<b>1.259</b>	<b>0</b>	<b>1.287</b>	<b>0</b>	<b>1.273</b>	<b>0</b>	<b>1.812</b>	<b>0</b>	<b>1.850</b>	<b>0</b>	<b>1.850</b>	<b>0</b>	<b>2.850</b>	<b>0</b>
<b>SALDO</b>	<b>-1.259</b>		<b>-1.287</b>		<b>-1.273</b>		<b>-1.812</b>		<b>-1.850</b>		<b>-1.850</b>		<b>-2.850</b>	

## Actie 001.008.001.007 : Investeren in hernieuwbare energie via belegging

	2014		2015		2016		2017		2018		2019		2020	
	Uitgaven	Ontvangst	Uitgaven	Ontvangst	Uitgaven	Ontvangst	Uitgaven	Ontvangst	Uitgaven	Ontvangst	Uitgaven	Ontvangst	Uitgaven	Ontvangst
E.	0	0	0	0	0	0	0	0	0	0	0	0	0	0
I.	0	0	0	0	0	0	0	0	0	0	0	0	0	0
A.	0	0	0	0	0	0	0	0	0	0	0	0	0	0
<b>TOTAAL</b>	<b>0</b>	<b>0</b>	<b>0</b>	<b>0</b>	<b>0</b>	<b>0</b>	<b>0</b>	<b>0</b>	<b>0</b>	<b>0</b>	<b>0</b>	<b>0</b>	<b>0</b>	<b>0</b>
<b>SALDO</b>	<b>0</b>		<b>0</b>		<b>0</b>		<b>0</b>		<b>0</b>		<b>0</b>		<b>0</b>	

## Actie 001.008.001.008 : Verlenen van een premie voor het voorzien van een alternatief vogelschrikkanon

	2014		2015		2016		2017		2018		2019		2020	
	Uitgaven	Ontvangst	Uitgaven	Ontvangst	Uitgaven	Ontvangst	Uitgaven	Ontvangst	Uitgaven	Ontvangst	Uitgaven	Ontvangst	Uitgaven	Ontvangst
E.	0	0	0	0	150	0	0	0	475	0	475	0	475	0
I.	0	0	0	0	0	0	0	0	0	0	0	0	0	0
A.	0	0	0	0	0	0	0	0	0	0	0	0	0	0
<b>TOTAAL</b>	<b>0</b>	<b>0</b>	<b>0</b>	<b>0</b>	<b>150</b>	<b>0</b>	<b>0</b>	<b>0</b>	<b>475</b>	<b>0</b>	<b>475</b>	<b>0</b>	<b>475</b>	<b>0</b>
<b>SALDO</b>	<b>0</b>		<b>0</b>		<b>-150</b>		<b>0</b>		<b>-475</b>		<b>-475</b>		<b>-475</b>	

# Meerjarig Doelstellingen Budget

## Actie 001.008.001.009 : Verlenen van subsidies voor kleine landschapselementen

	2014		2015		2016		2017		2018		2019		2020	
	Uitgaven	Ontvangst	Uitgaven	Ontvangst	Uitgaven	Ontvangst	Uitgaven	Ontvangst	Uitgaven	Ontvangst	Uitgaven	Ontvangst	Uitgaven	Ontvangst
E.	0	0	0	0	0	0	0	0	950	0	950	0	950	0
I.	0	0	0	0	0	0	0	0	0	0	0	0	0	0
A.	0	0	0	0	0	0	0	0	0	0	0	0	0	0
<b>TOTAAL</b>	<b>0</b>	<b>0</b>	<b>0</b>	<b>0</b>	<b>0</b>	<b>0</b>	<b>0</b>	<b>0</b>	<b>950</b>	<b>0</b>	<b>950</b>	<b>0</b>	<b>950</b>	<b>0</b>
<b>SALDO</b>	<b>0</b>		<b>0</b>		<b>0</b>		<b>0</b>		<b>-950</b>		<b>-950</b>		<b>-950</b>	

## Actie 001.008.001.010 : Verlenen van premies voor isolatie

	2014		2015		2016		2017		2018		2019		2020	
	Uitgaven	Ontvangst	Uitgaven	Ontvangst	Uitgaven	Ontvangst	Uitgaven	Ontvangst	Uitgaven	Ontvangst	Uitgaven	Ontvangst	Uitgaven	Ontvangst
E.	0	0	29.297	0	26.372	0	25.507	0	38.750	0	38.750	0	38.750	0
I.	0	0	0	0	0	0	0	0	0	0	0	0	0	0
A.	0	0	0	0	0	0	0	0	0	0	0	0	0	0
<b>TOTAAL</b>	<b>0</b>	<b>0</b>	<b>29.297</b>	<b>0</b>	<b>26.372</b>	<b>0</b>	<b>25.507</b>	<b>0</b>	<b>38.750</b>	<b>0</b>	<b>38.750</b>	<b>0</b>	<b>38.750</b>	<b>0</b>
<b>SALDO</b>	<b>0</b>		<b>-29.297</b>		<b>-26.372</b>		<b>-25.507</b>		<b>-38.750</b>		<b>-38.750</b>		<b>-38.750</b>	

## Actie 001.008.001.011 : Verlenen van premies voor het gebruik van FSC-hout

	2014		2015		2016		2017		2018		2019		2020	
	Uitgaven	Ontvangst	Uitgaven	Ontvangst	Uitgaven	Ontvangst	Uitgaven	Ontvangst	Uitgaven	Ontvangst	Uitgaven	Ontvangst	Uitgaven	Ontvangst
E.	125	0	0	0	0	0	250	0	594	0	594	0	594	0
I.	0	0	0	0	0	0	0	0	0	0	0	0	0	0
A.	0	0	0	0	0	0	0	0	0	0	0	0	0	0
<b>TOTAAL</b>	<b>125</b>	<b>0</b>	<b>0</b>	<b>0</b>	<b>0</b>	<b>0</b>	<b>250</b>	<b>0</b>	<b>594</b>	<b>0</b>	<b>594</b>	<b>0</b>	<b>594</b>	<b>0</b>
<b>SALDO</b>	<b>-125</b>		<b>0</b>		<b>0</b>		<b>-250</b>		<b>-594</b>		<b>-594</b>		<b>-594</b>	

## Actie 001.008.001.012 : Verlenen van premies voor uitvoeren energie-audit

	2014		2015		2016		2017		2018		2019		2020	
	Uitgaven	Ontvangst	Uitgaven	Ontvangst	Uitgaven	Ontvangst	Uitgaven	Ontvangst	Uitgaven	Ontvangst	Uitgaven	Ontvangst	Uitgaven	Ontvangst
E.	0	0	0	0	0	0	0	0	475	0	475	0	475	0
I.	0	0	0	0	0	0	0	0	0	0	0	0	0	0
A.	0	0	0	0	0	0	0	0	0	0	0	0	0	0
<b>TOTAAL</b>	<b>0</b>	<b>0</b>	<b>0</b>	<b>0</b>	<b>0</b>	<b>0</b>	<b>0</b>	<b>0</b>	<b>475</b>	<b>0</b>	<b>475</b>	<b>0</b>	<b>475</b>	<b>0</b>
<b>SALDO</b>	<b>0</b>		<b>0</b>		<b>0</b>		<b>0</b>		<b>-475</b>		<b>-475</b>		<b>-475</b>	

## Actie 001.008.001.013 : Opstellen plan van aanpak duurzaamheid

# Meerjarig Doelstellingen Budget

	2014		2015		2016		2017		2018		2019		2020	
	Uitgaven	Ontvangst	Uitgaven	Ontvangst	Uitgaven	Ontvangst	Uitgaven	Ontvangst	Uitgaven	Ontvangst	Uitgaven	Ontvangst	Uitgaven	Ontvangst
E.	0	0	0	0	0	0	0	0	0	0	0	0	0	0
I.	0	0	0	0	0	0	0	0	0	0	0	0	0	0
A.	0	0	0	0	0	0	0	0	0	0	0	0	0	0
<b>TOTAAL</b>	<b>0</b>	<b>0</b>	<b>0</b>	<b>0</b>	<b>0</b>	<b>0</b>	<b>0</b>	<b>0</b>	<b>0</b>	<b>0</b>	<b>0</b>	<b>0</b>	<b>0</b>	<b>0</b>
<b>SALDO</b>	<b>0</b>		<b>0</b>		<b>0</b>		<b>0</b>		<b>0</b>		<b>0</b>		<b>0</b>	

## Actie 001.008.001.014 : Verlenen van financiële ondersteuning van groendaken

	2014		2015		2016		2017		2018		2019		2020	
	Uitgaven	Ontvangst	Uitgaven	Ontvangst	Uitgaven	Ontvangst	Uitgaven	Ontvangst	Uitgaven	Ontvangst	Uitgaven	Ontvangst	Uitgaven	Ontvangst
E.	500	0	250	0	0	0	250	0	713	0	713	0	713	0
I.	0	0	0	0	0	0	0	0	0	0	0	0	0	0
A.	0	0	0	0	0	0	0	0	0	0	0	0	0	0
<b>TOTAAL</b>	<b>500</b>	<b>0</b>	<b>250</b>	<b>0</b>	<b>0</b>	<b>0</b>	<b>250</b>	<b>0</b>	<b>713</b>	<b>0</b>	<b>713</b>	<b>0</b>	<b>713</b>	<b>0</b>
<b>SALDO</b>	<b>-500</b>		<b>-250</b>		<b>0</b>		<b>-250</b>		<b>-713</b>		<b>-713</b>		<b>-713</b>	

## Actieplan 001.008.004 : Beschermen van de biodiversiteit binnen de gemeente

### Actie 001.008.004.001 : Aanplanten autochtoon plantgoed

	2014		2015		2016		2017		2018		2019		2020	
	Uitgaven	Ontvangst	Uitgaven	Ontvangst	Uitgaven	Ontvangst	Uitgaven	Ontvangst	Uitgaven	Ontvangst	Uitgaven	Ontvangst	Uitgaven	Ontvangst
E.	0	0	0	0	0	0	0	0	0	0	0	0	0	0
I.	0	0	0	0	0	0	0	0	0	0	0	0	0	0
A.	0	0	0	0	0	0	0	0	0	0	0	0	0	0
<b>TOTAAL</b>	<b>0</b>	<b>0</b>	<b>0</b>	<b>0</b>	<b>0</b>	<b>0</b>	<b>0</b>	<b>0</b>	<b>0</b>	<b>0</b>	<b>0</b>	<b>0</b>	<b>0</b>	<b>0</b>
<b>SALDO</b>	<b>0</b>		<b>0</b>		<b>0</b>		<b>0</b>		<b>0</b>		<b>0</b>		<b>0</b>	

### Actie 001.008.004.002 : Samenwerken met IGO-Leuven: groenjobs + Mina-werkers (project Intergemeentelijke Natuur & Landschapsploegen)

	2014		2015		2016		2017		2018		2019		2020	
	Uitgaven	Ontvangst	Uitgaven	Ontvangst	Uitgaven	Ontvangst	Uitgaven	Ontvangst	Uitgaven	Ontvangst	Uitgaven	Ontvangst	Uitgaven	Ontvangst
E.	59.312	22.777	61.684	17.548	64.150	12.369	66.718	11.687	69.387	17.803	72.162	18.124	74.327	18.124
I.	0	0	0	0	0	0	0	0	0	0	0	0	0	0
A.	0	0	0	0	0	0	0	0	0	0	0	0	0	0
<b>TOTAAL</b>	<b>59.312</b>	<b>22.777</b>	<b>61.684</b>	<b>17.548</b>	<b>64.150</b>	<b>12.369</b>	<b>66.718</b>	<b>11.687</b>	<b>69.387</b>	<b>17.803</b>	<b>72.162</b>	<b>18.124</b>	<b>74.327</b>	<b>18.124</b>
<b>SALDO</b>	<b>-36.535</b>		<b>-44.136</b>		<b>-51.781</b>		<b>-55.031</b>		<b>-51.584</b>		<b>-54.038</b>		<b>-56.203</b>	

### Actie 001.008.004.003 : Samenwerken met IGO-Leuven: hoogtewerkploeg

# Meerjarig Doelstellingen Budget

	2014		2015		2016		2017		2018		2019		2020	
	Uitgaven	Ontvangst	Uitgaven	Ontvangst	Uitgaven	Ontvangst	Uitgaven	Ontvangst	Uitgaven	Ontvangst	Uitgaven	Ontvangst	Uitgaven	Ontvangst
E.	7.500	0	155	0	2.922	0	6.519	0	8.162	0	8.309	0	8.309	0
I.	0	0	0	0	0	0	0	0	0	0	0	0	0	0
A.	0	0	0	0	0	0	0	0	0	0	0	0	0	0
<b>TOTAAL</b>	<b>7.500</b>	<b>0</b>	<b>155</b>	<b>0</b>	<b>2.922</b>	<b>0</b>	<b>6.519</b>	<b>0</b>	<b>8.162</b>	<b>0</b>	<b>8.309</b>	<b>0</b>	<b>8.309</b>	<b>0</b>
<b>SALDO</b>	<b>-7.500</b>		<b>-155</b>		<b>-2.922</b>		<b>-6.519</b>		<b>-8.162</b>		<b>-8.309</b>		<b>-8.309</b>	

## Actie 001.008.004.004 : Voorzien van basisondersteuning milieu door Inter-Leuven

	2014		2015		2016		2017		2018		2019		2020	
	Uitgaven	Ontvangst	Uitgaven	Ontvangst	Uitgaven	Ontvangst	Uitgaven	Ontvangst	Uitgaven	Ontvangst	Uitgaven	Ontvangst	Uitgaven	Ontvangst
E.	19.445	0	13.966	0	23.633	0	15.322	0	26.850	0	27.333	0	27.880	0
I.	0	0	0	0	0	0	0	0	0	0	0	0	0	0
A.	0	0	0	0	0	0	0	0	0	0	0	0	0	0
<b>TOTAAL</b>	<b>19.445</b>	<b>0</b>	<b>13.966</b>	<b>0</b>	<b>23.633</b>	<b>0</b>	<b>15.322</b>	<b>0</b>	<b>26.850</b>	<b>0</b>	<b>27.333</b>	<b>0</b>	<b>27.880</b>	<b>0</b>
<b>SALDO</b>	<b>-19.445</b>		<b>-13.966</b>		<b>-23.633</b>		<b>-15.322</b>		<b>-26.850</b>		<b>-27.333</b>		<b>-27.880</b>	

## Actie 001.008.004.005 : Subsidiëren van natuarpunt en andere milieu-en natuurverenigingen

	2014		2015		2016		2017		2018		2019		2020	
	Uitgaven	Ontvangst	Uitgaven	Ontvangst	Uitgaven	Ontvangst	Uitgaven	Ontvangst	Uitgaven	Ontvangst	Uitgaven	Ontvangst	Uitgaven	Ontvangst
E.	0	0	950	0	2.050	0	950	0	1.950	0	3.950	0	3.950	0
I.	0	0	0	0	0	0	0	0	0	0	0	0	0	0
A.	0	0	0	0	0	0	0	0	0	0	0	0	0	0
<b>TOTAAL</b>	<b>0</b>	<b>0</b>	<b>950</b>	<b>0</b>	<b>2.050</b>	<b>0</b>	<b>950</b>	<b>0</b>	<b>1.950</b>	<b>0</b>	<b>3.950</b>	<b>0</b>	<b>3.950</b>	<b>0</b>
<b>SALDO</b>	<b>0</b>		<b>-950</b>		<b>-2.050</b>		<b>-950</b>		<b>-1.950</b>		<b>-3.950</b>		<b>-3.950</b>	

## Actie 001.008.004.006 : Subsidiëren van natuurverenigingen voor aankopen natuurgebieden

	2014		2015		2016		2017		2018		2019		2020	
	Uitgaven	Ontvangst	Uitgaven	Ontvangst	Uitgaven	Ontvangst	Uitgaven	Ontvangst	Uitgaven	Ontvangst	Uitgaven	Ontvangst	Uitgaven	Ontvangst
E.	0	0	0	0	0	0	0	0	0	0	0	0	0	0
I.	0	0	0	0	0	0	0	0	10.640	0	2.660	0	2.660	0
A.	0	0	0	0	0	0	0	0	0	0	0	0	0	0
<b>TOTAAL</b>	<b>0</b>	<b>0</b>	<b>0</b>	<b>0</b>	<b>0</b>	<b>0</b>	<b>0</b>	<b>0</b>	<b>10.640</b>	<b>0</b>	<b>2.660</b>	<b>0</b>	<b>2.660</b>	<b>0</b>
<b>SALDO</b>	<b>0</b>		<b>0</b>		<b>0</b>		<b>0</b>		<b>-10.640</b>		<b>-2.660</b>		<b>-2.660</b>	

## Actie 001.008.004.007 : Voorzien toelage MAR

	2014		2015		2016		2017		2018		2019		2020	
	Uitgaven	Ontvangst	Uitgaven	Ontvangst	Uitgaven	Ontvangst	Uitgaven	Ontvangst	Uitgaven	Ontvangst	Uitgaven	Ontvangst	Uitgaven	Ontvangst
E.	950	0	0	0	950	0	950	0	950	0	950	0	950	0
I.	0	0	0	0	0	0	0	0	0	0	0	0	0	0
A.	0	0	0	0	0	0	0	0	0	0	0	0	0	0
<b>TOTAAL</b>	<b>950</b>	<b>0</b>	<b>0</b>	<b>0</b>	<b>950</b>	<b>0</b>	<b>950</b>	<b>0</b>	<b>950</b>	<b>0</b>	<b>950</b>	<b>0</b>	<b>950</b>	<b>0</b>
<b>SALDO</b>	<b>-950</b>		<b>0</b>		<b>-950</b>		<b>-950</b>		<b>-950</b>		<b>-950</b>		<b>-950</b>	

# Meerjarig Doelstellingen Budget

## Actie 001.008.004.008 : Voorzien toelage actiecomité decibel 25L

	2014		2015		2016		2017		2018		2019		2020	
	Uitgaven	Ontvangst	Uitgaven	Ontvangst	Uitgaven	Ontvangst	Uitgaven	Ontvangst	Uitgaven	Ontvangst	Uitgaven	Ontvangst	Uitgaven	Ontvangst
E.	0	0	0	0	475	0	975	0	475	0	475	0	475	0
I.	0	0	0	0	0	0	0	0	0	0	0	0	0	0
A.	0	0	0	0	0	0	0	0	0	0	0	0	0	0
<b>TOTAAL</b>	<b>0</b>	<b>0</b>	<b>0</b>	<b>0</b>	<b>475</b>	<b>0</b>	<b>975</b>	<b>0</b>	<b>475</b>	<b>0</b>	<b>475</b>	<b>0</b>	<b>475</b>	<b>0</b>
<b>SALDO</b>	<b>0</b>		<b>0</b>		<b>-475</b>		<b>-975</b>		<b>-475</b>		<b>-475</b>		<b>-475</b>	

## Actie 001.008.004.009 : Voorzien toelage landbouwrap

	2014		2015		2016		2017		2018		2019		2020	
	Uitgaven	Ontvangst	Uitgaven	Ontvangst	Uitgaven	Ontvangst	Uitgaven	Ontvangst	Uitgaven	Ontvangst	Uitgaven	Ontvangst	Uitgaven	Ontvangst
E.	0	0	0	0	0	0	950	0	950	0	950	0	950	0
I.	0	0	0	0	0	0	0	0	0	0	0	0	0	0
A.	0	0	0	0	0	0	0	0	0	0	0	0	0	0
<b>TOTAAL</b>	<b>0</b>	<b>0</b>	<b>0</b>	<b>0</b>	<b>0</b>	<b>0</b>	<b>950</b>	<b>0</b>	<b>950</b>	<b>0</b>	<b>950</b>	<b>0</b>	<b>950</b>	<b>0</b>
<b>SALDO</b>	<b>0</b>		<b>0</b>		<b>0</b>		<b>-950</b>		<b>-950</b>		<b>-950</b>		<b>-950</b>	

## Actie 001.008.004.010 : Participeren aan projecten die door derden georganiseerd worden

	2014		2015		2016		2017		2018		2019		2020	
	Uitgaven	Ontvangst	Uitgaven	Ontvangst	Uitgaven	Ontvangst	Uitgaven	Ontvangst	Uitgaven	Ontvangst	Uitgaven	Ontvangst	Uitgaven	Ontvangst
E.	2.614	756	185	0	0	0	0	0	4.750	1.000	4.750	1.000	4.750	1.000
I.	0	0	0	0	0	0	0	0	0	0	0	0	0	0
A.	0	0	0	0	0	0	0	0	0	0	0	0	0	0
<b>TOTAAL</b>	<b>2.614</b>	<b>756</b>	<b>185</b>	<b>0</b>	<b>0</b>	<b>0</b>	<b>0</b>	<b>0</b>	<b>4.750</b>	<b>1.000</b>	<b>4.750</b>	<b>1.000</b>	<b>4.750</b>	<b>1.000</b>
<b>SALDO</b>	<b>-1.859</b>		<b>-185</b>		<b>0</b>		<b>0</b>		<b>-3.750</b>		<b>-3.750</b>		<b>-3.750</b>	

## Actie 001.008.004.011 : Plaatsing van IBA's (Individuele Behandelingsinstallatie voor Afvalwater)

	2014		2015		2016		2017		2018		2019		2020	
	Uitgaven	Ontvangst	Uitgaven	Ontvangst	Uitgaven	Ontvangst	Uitgaven	Ontvangst	Uitgaven	Ontvangst	Uitgaven	Ontvangst	Uitgaven	Ontvangst
E.	0	0	0	0	0	0	0	0	0	0	0	0	0	0
I.	55.171	41.250	26.238	4.500	31.152	13.500	34.953	4.500	41.895	32.940	26.000	10.860	0	0
A.	0	0	0	0	0	0	0	0	0	0	0	0	0	0
<b>TOTAAL</b>	<b>55.171</b>	<b>41.250</b>	<b>26.238</b>	<b>4.500</b>	<b>31.152</b>	<b>13.500</b>	<b>34.953</b>	<b>4.500</b>	<b>41.895</b>	<b>32.940</b>	<b>26.000</b>	<b>10.860</b>	<b>0</b>	<b>0</b>
<b>SALDO</b>	<b>-13.921</b>		<b>-21.738</b>		<b>-17.652</b>		<b>-30.453</b>		<b>-8.955</b>		<b>-15.140</b>		<b>0</b>	

## Actieplan 001.008.005 : Organiseren van acties inzake sensibilisering en educatie

### Actie 001.008.005.001 : Organiseren van projecten rond milieu en duurzaamheid

bv paddenoverzetactie

# Meerjarig Doelstellingen Budget

	2014		2015		2016		2017		2018		2019		2020	
	Uitgaven	Ontvangst	Uitgaven	Ontvangst	Uitgaven	Ontvangst	Uitgaven	Ontvangst	Uitgaven	Ontvangst	Uitgaven	Ontvangst	Uitgaven	Ontvangst
E.	485	0	2.650	0	7.634	4.207	4.226	0	9.102	0	5.194	0	5.200	0
I.	0	0	0	0	0	0	0	0	0	0	0	0	0	0
A.	0	0	0	0	0	0	0	0	0	0	0	0	0	0
<b>TOTAAL</b>	<b>485</b>	<b>0</b>	<b>2.650</b>	<b>0</b>	<b>7.634</b>	<b>4.207</b>	<b>4.226</b>	<b>0</b>	<b>9.102</b>	<b>0</b>	<b>5.194</b>	<b>0</b>	<b>5.200</b>	<b>0</b>
<b>SALDO</b>	<b>-485</b>		<b>-2.650</b>		<b>-3.427</b>		<b>-4.226</b>		<b>-9.102</b>		<b>-5.194</b>		<b>-5.200</b>	

## Actie 001.008.005.002 : Verder ondersteunen van het MOS-project

	2014		2015		2016		2017		2018		2019		2020	
	Uitgaven	Ontvangst	Uitgaven	Ontvangst	Uitgaven	Ontvangst	Uitgaven	Ontvangst	Uitgaven	Ontvangst	Uitgaven	Ontvangst	Uitgaven	Ontvangst
E.	0	0	1.002	0	119	0	0	0	1.350	0	2.850	0	2.850	0
I.	0	0	0	0	0	0	0	0	0	0	0	0	0	0
A.	0	0	0	0	0	0	0	0	0	0	0	0	0	0
<b>TOTAAL</b>	<b>0</b>	<b>0</b>	<b>1.002</b>	<b>0</b>	<b>119</b>	<b>0</b>	<b>0</b>	<b>0</b>	<b>1.350</b>	<b>0</b>	<b>2.850</b>	<b>0</b>	<b>2.850</b>	<b>0</b>
<b>SALDO</b>	<b>0</b>		<b>-1.002</b>		<b>-119</b>		<b>0</b>		<b>-1.350</b>		<b>-2.850</b>		<b>-2.850</b>	

## Actie 001.008.005.003 : Realiseren van RLD en landschapskaart

	2014		2015		2016		2017		2018		2019		2020	
	Uitgaven	Ontvangst	Uitgaven	Ontvangst	Uitgaven	Ontvangst	Uitgaven	Ontvangst	Uitgaven	Ontvangst	Uitgaven	Ontvangst	Uitgaven	Ontvangst
E.	6.681	0	5.180	0	8.313	0	6.865	0	7.229	0	7.307	0	7.400	0
I.	0	0	0	0	0	0	0	0	0	0	0	0	0	0
A.	0	0	0	0	0	0	0	0	0	0	0	0	0	0
<b>TOTAAL</b>	<b>6.681</b>	<b>0</b>	<b>5.180</b>	<b>0</b>	<b>8.313</b>	<b>0</b>	<b>6.865</b>	<b>0</b>	<b>7.229</b>	<b>0</b>	<b>7.307</b>	<b>0</b>	<b>7.400</b>	<b>0</b>
<b>SALDO</b>	<b>-6.681</b>		<b>-5.180</b>		<b>-8.313</b>		<b>-6.865</b>		<b>-7.229</b>		<b>-7.307</b>		<b>-7.400</b>	

## Actieplan 001.008.006 : Voeren van een duurzaam afvalbeleid

### Actie 001.008.006.001 : Organiseren van opruimacties

	2014		2015		2016		2017		2018		2019		2020	
	Uitgaven	Ontvangst	Uitgaven	Ontvangst	Uitgaven	Ontvangst	Uitgaven	Ontvangst	Uitgaven	Ontvangst	Uitgaven	Ontvangst	Uitgaven	Ontvangst
E.	1.920	0	4.011	0	2.138	0	3.061	0	6.601	0	6.693	0	6.695	0
I.	0	0	0	0	0	0	0	0	0	0	0	0	0	0
A.	0	0	0	0	0	0	0	0	0	0	0	0	0	0
<b>TOTAAL</b>	<b>1.920</b>	<b>0</b>	<b>4.011</b>	<b>0</b>	<b>2.138</b>	<b>0</b>	<b>3.061</b>	<b>0</b>	<b>6.601</b>	<b>0</b>	<b>6.693</b>	<b>0</b>	<b>6.695</b>	<b>0</b>
<b>SALDO</b>	<b>-1.920</b>		<b>-4.011</b>		<b>-2.138</b>		<b>-3.061</b>		<b>-6.601</b>		<b>-6.693</b>		<b>-6.695</b>	

### Actie 001.008.006.003 : Aankopen PMD-zakken

# Meerjarig Doelstellingen Budget

	2014		2015		2016		2017		2018		2019		2020	
	Uitgaven	Ontvangst	Uitgaven	Ontvangst	Uitgaven	Ontvangst	Uitgaven	Ontvangst	Uitgaven	Ontvangst	Uitgaven	Ontvangst	Uitgaven	Ontvangst
E.	34.064	0	10.258	0	30.031	0	34.008	0	56.440	0	46.000	0	46.000	0
I.	0	0	0	0	0	0	0	0	0	0	0	0	0	0
A.	0	0	0	0	0	0	0	0	0	0	0	0	0	0
<b>TOTAAL</b>	<b>34.064</b>	<b>0</b>	<b>10.258</b>	<b>0</b>	<b>30.031</b>	<b>0</b>	<b>34.008</b>	<b>0</b>	<b>56.440</b>	<b>0</b>	<b>46.000</b>	<b>0</b>	<b>46.000</b>	<b>0</b>
<b>SALDO</b>	<b>-34.064</b>		<b>-10.258</b>		<b>-30.031</b>		<b>-34.008</b>		<b>-56.440</b>		<b>-46.000</b>		<b>-46.000</b>	

## Actie 001.008.006.004 : Kostenbeheer uitbating van het containerpark

	2014		2015		2016		2017		2018		2019		2020	
	Uitgaven	Ontvangst	Uitgaven	Ontvangst	Uitgaven	Ontvangst	Uitgaven	Ontvangst	Uitgaven	Ontvangst	Uitgaven	Ontvangst	Uitgaven	Ontvangst
E.	372.974	85.857	354.419	78.062	383.106	101.630	391.696	0	428.354	0	434.990	0	443.501	0
I.	0	0	0	0	0	0	0	0	0	0	0	0	0	0
A.	0	0	0	0	0	0	0	0	0	0	0	0	0	0
<b>TOTAAL</b>	<b>372.974</b>	<b>85.857</b>	<b>354.419</b>	<b>78.062</b>	<b>383.106</b>	<b>101.630</b>	<b>391.696</b>	<b>0</b>	<b>428.354</b>	<b>0</b>	<b>434.990</b>	<b>0</b>	<b>443.501</b>	<b>0</b>
<b>SALDO</b>	<b>-287.117</b>		<b>-276.357</b>		<b>-281.476</b>		<b>-391.696</b>		<b>-428.354</b>		<b>-434.990</b>		<b>-443.501</b>	

## Actie 001.008.006.006 : In kaart brengen behoeften en aankopen afvalbakken

	2014		2015		2016		2017		2018		2019		2020	
	Uitgaven	Ontvangst	Uitgaven	Ontvangst	Uitgaven	Ontvangst	Uitgaven	Ontvangst	Uitgaven	Ontvangst	Uitgaven	Ontvangst	Uitgaven	Ontvangst
E.	0	0	0	0	0	0	0	0	0	0	0	0	0	0
I.	0	0	0	0	0	0	0	0	0	0	0	0	0	0
A.	0	0	0	0	0	0	0	0	0	0	0	0	0	0
<b>TOTAAL</b>	<b>0</b>	<b>0</b>	<b>0</b>	<b>0</b>	<b>0</b>	<b>0</b>	<b>0</b>	<b>0</b>	<b>0</b>	<b>0</b>	<b>0</b>	<b>0</b>	<b>0</b>	<b>0</b>
<b>SALDO</b>	<b>0</b>		<b>0</b>		<b>0</b>		<b>0</b>		<b>0</b>		<b>0</b>		<b>0</b>	

## Actie 001.008.006.007 : Verderzetten Diftar systeem

	2014		2015		2016		2017		2018		2019		2020	
	Uitgaven	Ontvangst	Uitgaven	Ontvangst	Uitgaven	Ontvangst	Uitgaven	Ontvangst	Uitgaven	Ontvangst	Uitgaven	Ontvangst	Uitgaven	Ontvangst
E.	992.019	51.687	932.843	54.554	1.029.822	63.866	908.877	9.000	1.097.532	30.000	1.118.019	30.000	1.138.522	30.000
I.	0	0	0	0	0	0	0	0	10.105	0	0	0	0	0
A.	0	0	0	0	0	0	0	0	0	0	0	0	0	0
<b>TOTAAL</b>	<b>992.019</b>	<b>51.687</b>	<b>932.843</b>	<b>54.554</b>	<b>1.029.822</b>	<b>63.866</b>	<b>908.877</b>	<b>9.000</b>	<b>1.107.637</b>	<b>30.000</b>	<b>1.118.019</b>	<b>30.000</b>	<b>1.138.522</b>	<b>30.000</b>
<b>SALDO</b>	<b>-940.331</b>		<b>-878.289</b>		<b>-965.957</b>		<b>-899.877</b>		<b>-1.077.637</b>		<b>-1.088.019</b>		<b>-1.108.522</b>	

## Actie 001.008.006.008 : Ondergronds brengen glascontainers

	2014		2015		2016		2017		2018		2019		2020	
	Uitgaven	Ontvangst	Uitgaven	Ontvangst	Uitgaven	Ontvangst	Uitgaven	Ontvangst	Uitgaven	Ontvangst	Uitgaven	Ontvangst	Uitgaven	Ontvangst
E.	0	0	0	0	0	0	0	0	0	0	0	0	0	0
I.	0	0	0	0	0	0	0	0	0	0	16.000	12.000	0	0
A.	0	0	0	0	0	0	0	0	0	0	0	0	0	0
<b>TOTAAL</b>	<b>0</b>	<b>0</b>	<b>0</b>	<b>0</b>	<b>0</b>	<b>0</b>	<b>0</b>	<b>0</b>	<b>0</b>	<b>0</b>	<b>16.000</b>	<b>12.000</b>	<b>0</b>	<b>0</b>
<b>SALDO</b>	<b>0</b>		<b>0</b>		<b>0</b>		<b>0</b>		<b>0</b>		<b>-4.000</b>		<b>0</b>	



# Meerjarig Doelstellingen Budget

## Actieplan 001.008.007 : Personeelskosten milieu

### Actie 001.008.007.001 : personeelskosten

	2014		2015		2016		2017		2018		2019		2020	
	Uitgaven	Ontvangst	Uitgaven	Ontvangst	Uitgaven	Ontvangst	Uitgaven	Ontvangst	Uitgaven	Ontvangst	Uitgaven	Ontvangst	Uitgaven	Ontvangst
E.	96.093	432	94.993	350	101.482	407	102.384	353	124.301	350	129.620	350	136.247	359
I.	0	0	0	0	0	0	0	0	0	0	0	0	0	0
A.	0	0	0	0	0	0	0	0	0	0	0	0	0	0
<b>TOTAAL</b>	<b>96.093</b>	<b>432</b>	<b>94.993</b>	<b>350</b>	<b>101.482</b>	<b>407</b>	<b>102.384</b>	<b>353</b>	<b>124.301</b>	<b>350</b>	<b>129.620</b>	<b>350</b>	<b>136.247</b>	<b>359</b>
<b>SALDO</b>	<b>-95.661</b>		<b>-94.643</b>		<b>-101.076</b>		<b>-102.031</b>		<b>-123.951</b>		<b>-129.270</b>		<b>-135.888</b>	

## Actieplan 001.008.008 : Recurrent beleid milieu

### Actie 001.008.008.001 : Recurrent beleid milieu

	2014		2015		2016		2017		2018		2019		2020	
	Uitgaven	Ontvangst	Uitgaven	Ontvangst	Uitgaven	Ontvangst	Uitgaven	Ontvangst	Uitgaven	Ontvangst	Uitgaven	Ontvangst	Uitgaven	Ontvangst
E.	2.417	0	2.428	0	4.085	0	2.189	0	4.920	0	5.048	0	5.048	0
I.	0	0	780	780	0	0	0	0	60.000	25.440	40.000	60.000	0	0
A.	0	0	0	0	0	0	0	0	0	0	0	0	0	0
<b>TOTAAL</b>	<b>2.417</b>	<b>0</b>	<b>3.208</b>	<b>780</b>	<b>4.085</b>	<b>0</b>	<b>2.189</b>	<b>0</b>	<b>64.920</b>	<b>25.440</b>	<b>45.048</b>	<b>60.000</b>	<b>5.048</b>	<b>0</b>
<b>SALDO</b>	<b>-2.417</b>		<b>-2.428</b>		<b>-4.085</b>		<b>-2.189</b>		<b>-39.480</b>		<b>14.952</b>		<b>-5.048</b>	

## Totaal Beleidsdoelstelling 001.008 : Kortenberg wil een duurzaam beleid met oog voor milieu, natuur en landbouw

	2014		2015		2016		2017		2018		2019		2020	
	Uitgaven	Ontvangst	Uitgaven	Ontvangst	Uitgaven	Ontvangst	Uitgaven	Ontvangst	Uitgaven	Ontvangst	Uitgaven	Ontvangst	Uitgaven	Ontvangst
E.	1.627.241	192.263	1.539.440	151.513	1.700.917	182.978	1.589.371	24.588	1.930.309	59.153	1.944.756	59.474	1.984.231	59.483
I.	55.171	41.250	27.018	5.280	50.201	13.500	34.953	4.500	122.640	58.380	84.660	82.860	2.660	0
A.	0	0	0	0	0	0	0	0	0	0	0	0	0	0
<b>TOTAAL</b>	<b>1.682.412</b>	<b>233.513</b>	<b>1.566.459</b>	<b>156.793</b>	<b>1.751.118</b>	<b>196.478</b>	<b>1.624.324</b>	<b>29.088</b>	<b>2.052.950</b>	<b>117.533</b>	<b>2.029.416</b>	<b>142.334</b>	<b>1.986.891</b>	<b>59.483</b>
<b>SALDO</b>	<b>-1.448.899</b>		<b>-1.409.665</b>		<b>-1.554.639</b>		<b>-1.595.236</b>		<b>-1.935.417</b>		<b>-1.887.082</b>		<b>-1.927.408</b>	

## Beleidsdoelstelling 001.009 : Kortenberg wil een openbaar patrimonium dat voldoet aan de huidige milieunormen en met voldoende uitbreidingsmogelijkheden naar de toekomst toe

### Actieplan 001.009.001 : Realiseren van landschappelijk ingepaste, verzorgde en moderne begraafplaatsen

#### Actie 001.009.001.001 : Ontwikkelen en uitwerken begraafplaatsenplan

	2014		2015		2016		2017		2018		2019		2020	
	Uitgaven	Ontvangst	Uitgaven	Ontvangst	Uitgaven	Ontvangst	Uitgaven	Ontvangst	Uitgaven	Ontvangst	Uitgaven	Ontvangst	Uitgaven	Ontvangst
E.	0	0	0	0	0	0	0	0	0	0	0	0	0	0
I.	0	0	0	0	0	0	0	0	10.000	0	35.000	0	0	0
A.	0	0	0	0	0	0	0	0	0	0	0	0	0	0
<b>TOTAAL</b>	<b>0</b>	<b>0</b>	<b>0</b>	<b>0</b>	<b>0</b>	<b>0</b>	<b>0</b>	<b>0</b>	<b>10.000</b>	<b>0</b>	<b>35.000</b>	<b>0</b>	<b>0</b>	<b>0</b>
<b>SALDO</b>	<b>0</b>		<b>0</b>		<b>0</b>		<b>0</b>		<b>-10.000</b>		<b>-35.000</b>		<b>0</b>	

#### Actie 001.009.001.002 : Digitaliseren van de inventarisatie van graven

# Meerjarig Doelstellingen Budget

	2014		2015		2016		2017		2018		2019		2020	
	Uitgaven	Ontvangst	Uitgaven	Ontvangst	Uitgaven	Ontvangst	Uitgaven	Ontvangst	Uitgaven	Ontvangst	Uitgaven	Ontvangst	Uitgaven	Ontvangst
E.	0	0	6.806	0	0	0	0	0	0	0	0	0	0	0
I.	0	0	0	0	0	0	0	0	0	0	0	0	0	0
A.	0	0	0	0	0	0	0	0	0	0	0	0	0	0
<b>TOTAAL</b>	<b>0</b>	<b>0</b>	<b>6.806</b>	<b>0</b>	<b>0</b>	<b>0</b>	<b>0</b>	<b>0</b>	<b>0</b>	<b>0</b>	<b>0</b>	<b>0</b>	<b>0</b>	<b>0</b>
<b>SALDO</b>	<b>0</b>		<b>-6.806</b>		<b>0</b>		<b>0</b>		<b>0</b>		<b>0</b>		<b>0</b>	

## Actie 001.009.001.003 : Recurrent beleid begraafplaatsen

	2014		2015		2016		2017		2018		2019		2020	
	Uitgaven	Ontvangst	Uitgaven	Ontvangst	Uitgaven	Ontvangst	Uitgaven	Ontvangst	Uitgaven	Ontvangst	Uitgaven	Ontvangst	Uitgaven	Ontvangst
E.	29.656	40.698	13.679	62.047	29.577	62.045	13.545	45.383	35.334	39.250	99.044	39.750	31.542	39.750
I.	3.210	0	20.516	0	32.906	0	9.215	0	180.683	0	126.000	0	60.000	0
A.	0	0	0	0	0	0	0	0	0	0	0	0	0	0
<b>TOTAAL</b>	<b>32.867</b>	<b>40.698</b>	<b>34.194</b>	<b>62.047</b>	<b>62.483</b>	<b>62.045</b>	<b>22.760</b>	<b>45.383</b>	<b>216.016</b>	<b>39.250</b>	<b>225.044</b>	<b>39.750</b>	<b>91.542</b>	<b>39.750</b>
<b>SALDO</b>	<b>7.832</b>		<b>27.852</b>		<b>-438</b>		<b>22.622</b>		<b>-176.766</b>		<b>-185.294</b>		<b>-51.792</b>	

## Actieplan 001.009.002 : Verminderen van problemen inzake wateroverlast

### Actie 001.009.002.001 : Onderhouden en herstellen rioleringsstelsel

	2014		2015		2016		2017		2018		2019		2020	
	Uitgaven	Ontvangst	Uitgaven	Ontvangst	Uitgaven	Ontvangst	Uitgaven	Ontvangst	Uitgaven	Ontvangst	Uitgaven	Ontvangst	Uitgaven	Ontvangst
E.	298.314	1.395	208.591	22.534	252.054	2.760	194.587	1.913	405.951	1.500	311.096	1.500	366.096	1.500
I.	33.496	0	39.510	0	4.158	0	179.157	78.379	786.589	21.621	390.000	0	0	0
A.	0	0	0	0	0	0	0	0	0	0	0	0	0	0
<b>TOTAAL</b>	<b>331.810</b>	<b>1.395</b>	<b>248.101</b>	<b>22.534</b>	<b>256.212</b>	<b>2.760</b>	<b>373.743</b>	<b>80.292</b>	<b>1.192.540</b>	<b>23.121</b>	<b>701.096</b>	<b>1.500</b>	<b>366.096</b>	<b>1.500</b>
<b>SALDO</b>	<b>-330.415</b>		<b>-225.567</b>		<b>-253.451</b>		<b>-293.452</b>		<b>-1.169.419</b>		<b>-699.596</b>		<b>-364.596</b>	

### Actie 001.009.002.002 : Uitvoeren project Karterstraat

	2014		2015		2016		2017		2018		2019		2020	
	Uitgaven	Ontvangst	Uitgaven	Ontvangst	Uitgaven	Ontvangst	Uitgaven	Ontvangst	Uitgaven	Ontvangst	Uitgaven	Ontvangst	Uitgaven	Ontvangst
E.	0	0	0	0	0	0	0	0	0	0	0	0	0	0
I.	354.512	0	62.338	0	547	0	1.487	0	22.889	0	0	0	0	0
A.	0	0	0	0	0	0	0	0	0	0	0	0	0	0
<b>TOTAAL</b>	<b>354.512</b>	<b>0</b>	<b>62.338</b>	<b>0</b>	<b>547</b>	<b>0</b>	<b>1.487</b>	<b>0</b>	<b>22.889</b>	<b>0</b>	<b>0</b>	<b>0</b>	<b>0</b>	<b>0</b>
<b>SALDO</b>	<b>-354.512</b>		<b>-62.338</b>		<b>-547</b>		<b>-1.487</b>		<b>-22.889</b>		<b>0</b>		<b>0</b>	

### Actie 001.009.002.003 : Uitvoeren project Vogelenzangstraat

# Meerjarig Doelstellingen Budget

	2014		2015		2016		2017		2018		2019		2020	
	Uitgaven	Ontvangst	Uitgaven	Ontvangst	Uitgaven	Ontvangst	Uitgaven	Ontvangst	Uitgaven	Ontvangst	Uitgaven	Ontvangst	Uitgaven	Ontvangst
E.	0	0	0	0	0	0	0	0	0	0	0	0	0	0
I.	6.377	0	385	0	5.042	0	0	0	1.562.396	0	882.604	0	0	0
A.	0	0	0	0	0	0	0	0	0	0	0	0	0	0
<b>TOTAAL</b>	<b>6.377</b>	<b>0</b>	<b>385</b>	<b>0</b>	<b>5.042</b>	<b>0</b>	<b>0</b>	<b>0</b>	<b>1.562.396</b>	<b>0</b>	<b>882.604</b>	<b>0</b>	<b>0</b>	<b>0</b>
<b>SALDO</b>	<b>-6.377</b>		<b>-385</b>		<b>-5.042</b>		<b>0</b>		<b>-1.562.396</b>		<b>-882.604</b>		<b>0</b>	

## Actie 001.009.002.004 : Uitvoeren project Kasteelstraat (Weesbeekproject)

	2014		2015		2016		2017		2018		2019		2020	
	Uitgaven	Ontvangst	Uitgaven	Ontvangst	Uitgaven	Ontvangst	Uitgaven	Ontvangst	Uitgaven	Ontvangst	Uitgaven	Ontvangst	Uitgaven	Ontvangst
E.	0	0	0	0	0	0	0	0	0	0	0	0	0	0
I.	592.111	27.000	190.604	0	10.533	0	166	0	4.489	0	0	0	0	0
A.	0	0	0	0	0	0	0	0	0	0	0	0	0	0
<b>TOTAAL</b>	<b>592.111</b>	<b>27.000</b>	<b>190.604</b>	<b>0</b>	<b>10.533</b>	<b>0</b>	<b>166</b>	<b>0</b>	<b>4.489</b>	<b>0</b>	<b>0</b>	<b>0</b>	<b>0</b>	<b>0</b>
<b>SALDO</b>	<b>-565.111</b>		<b>-190.604</b>		<b>-10.533</b>		<b>-166</b>		<b>-4.489</b>		<b>0</b>		<b>0</b>	

## Actie 001.009.002.005 : Uitvoeren project Den Tomme en Vrebois

	2014		2015		2016		2017		2018		2019		2020	
	Uitgaven	Ontvangst	Uitgaven	Ontvangst	Uitgaven	Ontvangst	Uitgaven	Ontvangst	Uitgaven	Ontvangst	Uitgaven	Ontvangst	Uitgaven	Ontvangst
E.	0	0	0	0	0	0	0	0	0	0	0	0	0	0
I.	0	0	0	0	1.101	0	7.231	0	941.668	322.604	3.220.064	2.443.330	0	0
A.	0	0	0	0	0	0	0	0	0	0	0	0	0	0
<b>TOTAAL</b>	<b>0</b>	<b>0</b>	<b>0</b>	<b>0</b>	<b>1.101</b>	<b>0</b>	<b>7.231</b>	<b>0</b>	<b>941.668</b>	<b>322.604</b>	<b>3.220.064</b>	<b>2.443.330</b>	<b>0</b>	<b>0</b>
<b>SALDO</b>	<b>0</b>		<b>0</b>		<b>-1.101</b>		<b>-7.231</b>		<b>-619.064</b>		<b>-776.734</b>		<b>0</b>	

## Actie 001.009.002.006 : Onderhouden van waterlopen

	2014		2015		2016		2017		2018		2019		2020	
	Uitgaven	Ontvangst	Uitgaven	Ontvangst	Uitgaven	Ontvangst	Uitgaven	Ontvangst	Uitgaven	Ontvangst	Uitgaven	Ontvangst	Uitgaven	Ontvangst
E.	0	0	500	0	21.622	0	58.984	0	225.920	0	141.888	0	52.000	0
I.	0	0	0	0	0	0	0	0	0	0	0	0	0	0
A.	0	0	0	0	0	0	0	0	0	0	0	0	0	0
<b>TOTAAL</b>	<b>0</b>	<b>0</b>	<b>500</b>	<b>0</b>	<b>21.622</b>	<b>0</b>	<b>58.984</b>	<b>0</b>	<b>225.920</b>	<b>0</b>	<b>141.888</b>	<b>0</b>	<b>52.000</b>	<b>0</b>
<b>SALDO</b>	<b>0</b>		<b>-500</b>		<b>-21.622</b>		<b>-58.984</b>		<b>-225.920</b>		<b>-141.888</b>		<b>-52.000</b>	

## Actie 001.009.002.007 : Riolerings- en asfalteringswerken Nederokkerzeelsesteenweg

	2014		2015		2016		2017		2018		2019		2020	
	Uitgaven	Ontvangst	Uitgaven	Ontvangst	Uitgaven	Ontvangst	Uitgaven	Ontvangst	Uitgaven	Ontvangst	Uitgaven	Ontvangst	Uitgaven	Ontvangst
E.	0	0	0	0	0	0	0	0	0	0	0	0	0	0
I.	0	0	0	0	0	0	0	0	20.000	0	67.500	0	3.630.000	0
A.	0	0	0	0	0	0	0	0	0	0	0	0	0	0
<b>TOTAAL</b>	<b>0</b>	<b>0</b>	<b>0</b>	<b>0</b>	<b>0</b>	<b>0</b>	<b>0</b>	<b>0</b>	<b>20.000</b>	<b>0</b>	<b>67.500</b>	<b>0</b>	<b>3.630.000</b>	<b>0</b>
<b>SALDO</b>	<b>0</b>		<b>0</b>		<b>0</b>		<b>0</b>		<b>-20.000</b>		<b>-67.500</b>		<b>-3.630.000</b>	

# Meerjarig Doelstellingen Budget

## Actie 001.009.002.008 : Riolerings- en asfalteringswerken Kapellestraat

	2014		2015		2016		2017		2018		2019		2020	
	Uitgaven	Ontvangst	Uitgaven	Ontvangst	Uitgaven	Ontvangst	Uitgaven	Ontvangst	Uitgaven	Ontvangst	Uitgaven	Ontvangst	Uitgaven	Ontvangst
E.	0	0	0	0	0	0	0	0	0	0	0	0	0	0
I.	0	0	4.576	0	92.728	0	748.858	0	1.058.837	0	0	0	0	0
A.	0	0	0	0	0	0	0	0	0	0	0	0	0	0
<b>TOTAAL</b>	<b>0</b>	<b>0</b>	<b>4.576</b>	<b>0</b>	<b>92.728</b>	<b>0</b>	<b>748.858</b>	<b>0</b>	<b>1.058.837</b>	<b>0</b>	<b>0</b>	<b>0</b>	<b>0</b>	<b>0</b>
<b>SALDO</b>	<b>0</b>		<b>-4.576</b>		<b>-92.728</b>		<b>-748.858</b>		<b>-1.058.837</b>		<b>0</b>		<b>0</b>	

## Actie 001.009.002.009 : Uitvoeren project Louis Andriesstraat

	2014		2015		2016		2017		2018		2019		2020	
	Uitgaven	Ontvangst	Uitgaven	Ontvangst	Uitgaven	Ontvangst	Uitgaven	Ontvangst	Uitgaven	Ontvangst	Uitgaven	Ontvangst	Uitgaven	Ontvangst
E.	0	0	0	0	0	0	0	0	0	0	0	0	0	0
I.	0	0	0	0	0	0	0	0	20.000	0	0	0	0	0
A.	0	0	0	0	0	0	0	0	0	0	0	0	0	0
<b>TOTAAL</b>	<b>0</b>	<b>0</b>	<b>0</b>	<b>0</b>	<b>0</b>	<b>0</b>	<b>0</b>	<b>0</b>	<b>20.000</b>	<b>0</b>	<b>0</b>	<b>0</b>	<b>0</b>	<b>0</b>
<b>SALDO</b>	<b>0</b>		<b>0</b>		<b>0</b>		<b>0</b>		<b>-20.000</b>		<b>0</b>		<b>0</b>	

## Actie 001.009.002.010 : Uitvoeren Project Boeyendaal

Wegenis- en rioleringswerken Boeyendaal

	2014		2015		2016		2017		2018		2019		2020	
	Uitgaven	Ontvangst	Uitgaven	Ontvangst	Uitgaven	Ontvangst	Uitgaven	Ontvangst	Uitgaven	Ontvangst	Uitgaven	Ontvangst	Uitgaven	Ontvangst
E.	0	0	0	0	0	0	0	0	0	0	0	0	0	0
I.	0	0	0	0	0	0	0	0	10.000	0	35.000	0	50.000	0
A.	0	0	0	0	0	0	0	0	0	0	0	0	0	0
<b>TOTAAL</b>	<b>0</b>	<b>0</b>	<b>0</b>	<b>0</b>	<b>0</b>	<b>0</b>	<b>0</b>	<b>0</b>	<b>10.000</b>	<b>0</b>	<b>35.000</b>	<b>0</b>	<b>50.000</b>	<b>0</b>
<b>SALDO</b>	<b>0</b>		<b>0</b>		<b>0</b>		<b>0</b>		<b>-10.000</b>		<b>-35.000</b>		<b>-50.000</b>	

## Actie 001.009.002.011 : Uitvoeren Project Kruisstraat

Uitvoeren project Kruisstraat

	2014		2015		2016		2017		2018		2019		2020	
	Uitgaven	Ontvangst	Uitgaven	Ontvangst	Uitgaven	Ontvangst	Uitgaven	Ontvangst	Uitgaven	Ontvangst	Uitgaven	Ontvangst	Uitgaven	Ontvangst
E.	0	0	0	0	0	0	0	0	0	0	0	0	0	0
I.	0	0	0	0	0	0	0	0	16.000	0	11.000	0	0	0
A.	0	0	0	0	0	0	0	0	0	0	0	0	0	0
<b>TOTAAL</b>	<b>0</b>	<b>0</b>	<b>0</b>	<b>0</b>	<b>0</b>	<b>0</b>	<b>0</b>	<b>0</b>	<b>16.000</b>	<b>0</b>	<b>11.000</b>	<b>0</b>	<b>0</b>	<b>0</b>
<b>SALDO</b>	<b>0</b>		<b>0</b>		<b>0</b>		<b>0</b>		<b>-16.000</b>		<b>-11.000</b>		<b>0</b>	

## Actie 001.009.002.012 : Uitvoeren Project Zavelstraat

# Meerjarig Doelstellingen Budget

	2014		2015		2016		2017		2018		2019		2020	
	Uitgaven	Ontvangst	Uitgaven	Ontvangst	Uitgaven	Ontvangst	Uitgaven	Ontvangst	Uitgaven	Ontvangst	Uitgaven	Ontvangst	Uitgaven	Ontvangst
E.	0	0	0	0	0	0	0	0	0	0	0	0	0	0
I.	0	0	0	0	0	0	0	0	0	0	21.000	0	0	0
A.	0	0	0	0	0	0	0	0	0	0	0	0	0	0
<b>TOTAAL</b>	<b>0</b>	<b>0</b>	<b>0</b>	<b>0</b>	<b>0</b>	<b>0</b>	<b>0</b>	<b>0</b>	<b>0</b>	<b>0</b>	<b>21.000</b>	<b>0</b>	<b>0</b>	<b>0</b>
<b>SALDO</b>	<b>0</b>		<b>0</b>		<b>0</b>		<b>0</b>		<b>0</b>		<b>-21.000</b>		<b>0</b>	

## Actie 001.009.002.013 : Uitvoeren Project Waterstraat

	2014		2015		2016		2017		2018		2019		2020	
	Uitgaven	Ontvangst	Uitgaven	Ontvangst	Uitgaven	Ontvangst	Uitgaven	Ontvangst	Uitgaven	Ontvangst	Uitgaven	Ontvangst	Uitgaven	Ontvangst
E.	0	0	0	0	0	0	0	0	0	0	0	0	0	0
I.	0	0	0	0	0	0	0	0	0	0	21.000	0	0	0
A.	0	0	0	0	0	0	0	0	0	0	0	0	0	0
<b>TOTAAL</b>	<b>0</b>	<b>0</b>	<b>0</b>	<b>0</b>	<b>0</b>	<b>0</b>	<b>0</b>	<b>0</b>	<b>0</b>	<b>0</b>	<b>21.000</b>	<b>0</b>	<b>0</b>	<b>0</b>
<b>SALDO</b>	<b>0</b>		<b>0</b>		<b>0</b>		<b>0</b>		<b>0</b>		<b>-21.000</b>		<b>0</b>	

## Actie 001.009.002.014 : uitvoeren Project Balkenstraat

	2014		2015		2016		2017		2018		2019		2020	
	Uitgaven	Ontvangst	Uitgaven	Ontvangst	Uitgaven	Ontvangst	Uitgaven	Ontvangst	Uitgaven	Ontvangst	Uitgaven	Ontvangst	Uitgaven	Ontvangst
E.	0	0	0	0	0	0	0	0	0	0	0	0	0	0
I.	0	0	0	0	0	0	0	0	0	0	21.000	0	0	0
A.	0	0	0	0	0	0	0	0	0	0	0	0	0	0
<b>TOTAAL</b>	<b>0</b>	<b>0</b>	<b>0</b>	<b>0</b>	<b>0</b>	<b>0</b>	<b>0</b>	<b>0</b>	<b>0</b>	<b>0</b>	<b>21.000</b>	<b>0</b>	<b>0</b>	<b>0</b>
<b>SALDO</b>	<b>0</b>		<b>0</b>		<b>0</b>		<b>0</b>		<b>0</b>		<b>-21.000</b>		<b>0</b>	

## Actie 001.009.002.015 : Uitvoeren project Kouterstraat

	2014		2015		2016		2017		2018		2019		2020	
	Uitgaven	Ontvangst	Uitgaven	Ontvangst	Uitgaven	Ontvangst	Uitgaven	Ontvangst	Uitgaven	Ontvangst	Uitgaven	Ontvangst	Uitgaven	Ontvangst
E.	0	0	0	0	0	0	0	0	0	0	0	0	0	0
I.	0	0	0	0	0	0	0	0	0	0	21.000	0	0	0
A.	0	0	0	0	0	0	0	0	0	0	0	0	0	0
<b>TOTAAL</b>	<b>0</b>	<b>0</b>	<b>0</b>	<b>0</b>	<b>0</b>	<b>0</b>	<b>0</b>	<b>0</b>	<b>0</b>	<b>0</b>	<b>21.000</b>	<b>0</b>	<b>0</b>	<b>0</b>
<b>SALDO</b>	<b>0</b>		<b>0</b>		<b>0</b>		<b>0</b>		<b>0</b>		<b>-21.000</b>		<b>0</b>	

## Actieplan 001.009.003 : Onderhouden van de openbare ruimtes

### Actie 001.009.003.001 : Onderhouden van wegenis

# Meerjarig Doelstellingen Budget

	2014		2015		2016		2017		2018		2019		2020	
	Uitgaven	Ontvangst	Uitgaven	Ontvangst	Uitgaven	Ontvangst	Uitgaven	Ontvangst	Uitgaven	Ontvangst	Uitgaven	Ontvangst	Uitgaven	Ontvangst
E.	0	6.885	1.026	11.610	0	16.292	502	84	95.254	500	48.173	500	10.000	500
I.	0	0	0	0	0	0	0	0	0	0	0	0	0	0
A.	0	0	0	0	0	0	0	0	0	0	0	0	0	0
<b>TOTAAL</b>	<b>0</b>	<b>6.885</b>	<b>1.026</b>	<b>11.610</b>	<b>0</b>	<b>16.292</b>	<b>502</b>	<b>84</b>	<b>95.254</b>	<b>500</b>	<b>48.173</b>	<b>500</b>	<b>10.000</b>	<b>500</b>
<b>SALDO</b>	<b>6.885</b>		<b>10.584</b>		<b>16.292</b>		<b>-418</b>		<b>-94.754</b>		<b>-47.673</b>		<b>-9.500</b>	

## Actie 001.009.003.002 : Ondergronds brengen van nutsleidingen en openbare verlichting

	2014		2015		2016		2017		2018		2019		2020	
	Uitgaven	Ontvangst	Uitgaven	Ontvangst	Uitgaven	Ontvangst	Uitgaven	Ontvangst	Uitgaven	Ontvangst	Uitgaven	Ontvangst	Uitgaven	Ontvangst
E.	83	0	2.734	0	9.036	0	1.003	0	3.200	0	200	0	500	0
I.	332.775	0	572.440	0	690.769	0	590.647	0	1.072.353	0	375.000	0	30.000	0
A.	0	0	0	0	0	0	0	0	0	0	0	0	0	0
<b>TOTAAL</b>	<b>332.859</b>	<b>0</b>	<b>575.174</b>	<b>0</b>	<b>699.805</b>	<b>0</b>	<b>591.650</b>	<b>0</b>	<b>1.075.553</b>	<b>0</b>	<b>375.200</b>	<b>0</b>	<b>30.500</b>	<b>0</b>
<b>SALDO</b>	<b>-332.859</b>		<b>-575.174</b>		<b>-699.805</b>		<b>-591.650</b>		<b>-1.075.553</b>		<b>-375.200</b>		<b>-30.500</b>	

## Actie 001.009.003.003 : Vernieuwen van de dorpskernen van Kwerps en Meerbeek

	2014		2015		2016		2017		2018		2019		2020	
	Uitgaven	Ontvangst	Uitgaven	Ontvangst	Uitgaven	Ontvangst	Uitgaven	Ontvangst	Uitgaven	Ontvangst	Uitgaven	Ontvangst	Uitgaven	Ontvangst
E.	0	0	0	0	0	0	0	0	0	0	0	0	0	0
I.	0	0	0	0	0	0	0	0	0	0	50.000	0	0	0
A.	0	0	0	0	0	0	0	0	0	0	0	0	0	0
<b>TOTAAL</b>	<b>0</b>	<b>0</b>	<b>0</b>	<b>0</b>	<b>0</b>	<b>0</b>	<b>0</b>	<b>0</b>	<b>0</b>	<b>0</b>	<b>50.000</b>	<b>0</b>	<b>0</b>	<b>0</b>
<b>SALDO</b>	<b>0</b>		<b>0</b>		<b>0</b>		<b>0</b>		<b>0</b>		<b>-50.000</b>		<b>0</b>	

## Actieplan 001.009.004 : Efficiënt beheren van het patrimonium

### Actie 001.009.004.002 : Uitbreiden softwaresysteem voor het gebouwenbeheer

	2014		2015		2016		2017		2018		2019		2020	
	Uitgaven	Ontvangst	Uitgaven	Ontvangst	Uitgaven	Ontvangst	Uitgaven	Ontvangst	Uitgaven	Ontvangst	Uitgaven	Ontvangst	Uitgaven	Ontvangst
E.	0	0	10.047	0	10.173	0	10.300	0	12.443	0	10.943	0	10.943	0
I.	0	0	0	0	0	0	0	0	0	0	0	0	0	0
A.	0	0	0	0	0	0	0	0	0	0	0	0	0	0
<b>TOTAAL</b>	<b>0</b>	<b>0</b>	<b>10.047</b>	<b>0</b>	<b>10.173</b>	<b>0</b>	<b>10.300</b>	<b>0</b>	<b>12.443</b>	<b>0</b>	<b>10.943</b>	<b>0</b>	<b>10.943</b>	<b>0</b>
<b>SALDO</b>	<b>0</b>		<b>-10.047</b>		<b>-10.173</b>		<b>-10.300</b>		<b>-12.443</b>		<b>-10.943</b>		<b>-10.943</b>	

### Actie 001.009.004.004 : Optimaal behouden, beschermen en onderhouden van de aanwezige onderwijsinfrastructuur

# Meerjarig Doelstellingen Budget

	2014		2015		2016		2017		2018		2019		2020	
	Uitgaven	Ontvangst	Uitgaven	Ontvangst	Uitgaven	Ontvangst	Uitgaven	Ontvangst	Uitgaven	Ontvangst	Uitgaven	Ontvangst	Uitgaven	Ontvangst
E.	0	0	0	0	0	0	0	0	0	0	0	0	0	0
I.	7.376	0	26.768	0	0	0	9.695	0	238.628	0	50.000	0	50.000	0
A.	0	0	0	0	0	0	0	0	0	0	0	0	0	0
<b>TOTAAL</b>	<b>7.376</b>	<b>0</b>	<b>26.768</b>	<b>0</b>	<b>0</b>	<b>0</b>	<b>9.695</b>	<b>0</b>	<b>238.628</b>	<b>0</b>	<b>50.000</b>	<b>0</b>	<b>50.000</b>	<b>0</b>
<b>SALDO</b>	<b>-7.376</b>		<b>-26.768</b>		<b>0</b>		<b>-9.695</b>		<b>-238.628</b>		<b>-50.000</b>		<b>-50.000</b>	

## Actie 001.009.004.005 : Optimaal behouden, beschermen en onderhouden van de aanwezige vrijetijdsinfrastructuur

Met onder andere het plaatsen van camerabewaking site Colomba, uitbreiden infrastructuur chiro Everberg, aanpassen gemeenschapscentrum Colomba (wand om zaal te verkleinen), doorvoeren aanpassingen ontmoetingscentra Berkenhof, De Zolder, Atrium, Everberg, OC Berkenhof. Aanpassen sporthal Kortenberg (herinrichting inkomhal), verbeteren voetbalinfrastructuur met vernieuwing douches Everberg, petanquehal.

	2014		2015		2016		2017		2018		2019		2020	
	Uitgaven	Ontvangst	Uitgaven	Ontvangst	Uitgaven	Ontvangst	Uitgaven	Ontvangst	Uitgaven	Ontvangst	Uitgaven	Ontvangst	Uitgaven	Ontvangst
E.	0	0	558	0	3.445	0	3.783	0	9.800	0	11.800	0	9.800	0
I.	81.250	0	218.415	0	391.676	4.029	431.157	7.768	3.010.094	0	3.812.000	832.054	1.804.500	0
A.	0	0	0	0	0	0	0	0	440.000	0	0	0	1.500.000	0
<b>TOTAAL</b>	<b>81.250</b>	<b>0</b>	<b>218.974</b>	<b>0</b>	<b>395.121</b>	<b>4.029</b>	<b>434.940</b>	<b>7.768</b>	<b>3.019.894</b>	<b>440.000</b>	<b>3.823.800</b>	<b>832.054</b>	<b>1.814.300</b>	<b>1.500.000</b>
<b>SALDO</b>	<b>-81.250</b>		<b>-218.974</b>		<b>-391.092</b>		<b>-427.172</b>		<b>-2.579.894</b>		<b>-2.991.746</b>		<b>-314.300</b>	

## Actie 001.009.004.006 : Optimaal behouden, beschermen en onderhouden van de aanwezige administratieve gebouwen

	2014		2015		2016		2017		2018		2019		2020	
	Uitgaven	Ontvangst	Uitgaven	Ontvangst	Uitgaven	Ontvangst	Uitgaven	Ontvangst	Uitgaven	Ontvangst	Uitgaven	Ontvangst	Uitgaven	Ontvangst
E.	0	0	0	0	0	0	0	0	0	0	0	0	0	0
I.	123.416	0	34.512	0	0	0	26.767	0	0	0	0	0	0	0
A.	0	0	0	0	0	0	0	0	0	0	0	0	0	0
<b>TOTAAL</b>	<b>123.416</b>	<b>0</b>	<b>34.512</b>	<b>0</b>	<b>0</b>	<b>0</b>	<b>26.767</b>	<b>0</b>	<b>0</b>	<b>0</b>	<b>0</b>	<b>0</b>	<b>0</b>	<b>0</b>
<b>SALDO</b>	<b>-123.416</b>		<b>-34.512</b>		<b>0</b>		<b>-26.767</b>		<b>0</b>		<b>0</b>		<b>0</b>	

## Actie 001.009.004.007 : Aankoop onroerende goederen

	2014		2015		2016		2017		2018		2019		2020	
	Uitgaven	Ontvangst	Uitgaven	Ontvangst	Uitgaven	Ontvangst	Uitgaven	Ontvangst	Uitgaven	Ontvangst	Uitgaven	Ontvangst	Uitgaven	Ontvangst
E.	0	0	0	0	0	0	0	0	0	0	0	0	0	0
I.	0	0	0	0	290.921	0	331.793	0	544.770	0	500.000	0	0	0
A.	0	0	0	0	0	0	0	0	0	0	0	0	0	0
<b>TOTAAL</b>	<b>0</b>	<b>0</b>	<b>0</b>	<b>0</b>	<b>290.921</b>	<b>0</b>	<b>331.793</b>	<b>0</b>	<b>544.770</b>	<b>0</b>	<b>500.000</b>	<b>0</b>	<b>0</b>	<b>0</b>
<b>SALDO</b>	<b>0</b>		<b>0</b>		<b>-290.921</b>		<b>-331.793</b>		<b>-544.770</b>		<b>-500.000</b>		<b>0</b>	

## Actie 001.009.004.008 : Erfgoedhuis dakisolatie

# Meerjarig Doelstellingen Budget

	2014		2015		2016		2017		2018		2019		2020	
	Uitgaven	Ontvangst	Uitgaven	Ontvangst	Uitgaven	Ontvangst	Uitgaven	Ontvangst	Uitgaven	Ontvangst	Uitgaven	Ontvangst	Uitgaven	Ontvangst
E.	0	0	0	0	0	0	0	0	0	0	0	0	0	0
I.	1.452	0	43.001	0	0	0	55.811	0	1.436	0	0	0	0	0
A.	0	0	0	0	0	0	0	0	0	0	0	0	0	0
<b>TOTAAL</b>	<b>1.452</b>	<b>0</b>	<b>43.001</b>	<b>0</b>	<b>0</b>	<b>0</b>	<b>55.811</b>	<b>0</b>	<b>1.436</b>	<b>0</b>	<b>0</b>	<b>0</b>	<b>0</b>	<b>0</b>
<b>SALDO</b>	<b>-1.452</b>		<b>-43.001</b>		<b>0</b>		<b>-55.811</b>		<b>-1.436</b>		<b>0</b>		<b>0</b>	

## Actie 001.009.004.009 : Studie patrimoniumbeheer

	2014		2015		2016		2017		2018		2019		2020	
	Uitgaven	Ontvangst	Uitgaven	Ontvangst	Uitgaven	Ontvangst	Uitgaven	Ontvangst	Uitgaven	Ontvangst	Uitgaven	Ontvangst	Uitgaven	Ontvangst
E.	0	0	0	0	0	0	0	0	0	0	0	0	0	0
I.	0	0	0	0	0	0	0	0	0	0	0	0	0	0
A.	0	0	0	0	0	0	0	0	0	0	0	0	0	0
<b>TOTAAL</b>	<b>0</b>	<b>0</b>	<b>0</b>	<b>0</b>	<b>0</b>	<b>0</b>	<b>0</b>	<b>0</b>	<b>0</b>	<b>0</b>	<b>0</b>	<b>0</b>	<b>0</b>	<b>0</b>
<b>SALDO</b>	<b>0</b>		<b>0</b>		<b>0</b>		<b>0</b>		<b>0</b>		<b>0</b>		<b>0</b>	

## Actie 001.009.004.010 : Studies, werk, diensten

	2014		2015		2016		2017		2018		2019		2020	
	Uitgaven	Ontvangst	Uitgaven	Ontvangst	Uitgaven	Ontvangst	Uitgaven	Ontvangst	Uitgaven	Ontvangst	Uitgaven	Ontvangst	Uitgaven	Ontvangst
E.	0	0	0	0	0	0	0	0	33.500	0	10.000	0	10.000	0
I.	0	0	0	0	0	0	0	0	0	0	0	0	0	0
A.	0	0	0	0	0	0	0	0	0	0	0	0	0	0
<b>TOTAAL</b>	<b>0</b>	<b>0</b>	<b>0</b>	<b>0</b>	<b>0</b>	<b>0</b>	<b>0</b>	<b>0</b>	<b>33.500</b>	<b>0</b>	<b>10.000</b>	<b>0</b>	<b>10.000</b>	<b>0</b>
<b>SALDO</b>	<b>0</b>		<b>0</b>		<b>0</b>		<b>0</b>		<b>-33.500</b>		<b>-10.000</b>		<b>-10.000</b>	

## Actieplan 001.009.005 : Uitbouwen van een fietsroutenetwerk

### Actie 001.009.005.001 : Uitvoeren en aanleggen van het bovenlokaal functioneel fietsroutenetwerk

Optimaliseren van de HST - fietsroute langs de spoorweg

	2014		2015		2016		2017		2018		2019		2020	
	Uitgaven	Ontvangst	Uitgaven	Ontvangst	Uitgaven	Ontvangst	Uitgaven	Ontvangst	Uitgaven	Ontvangst	Uitgaven	Ontvangst	Uitgaven	Ontvangst
E.	0	0	0	0	0	0	0	0	0	0	0	0	0	0
I.	102	0	29.245	0	45.003	0	243.930	0	774.719	1.352.220	2.200.000	888.780	0	680.000
A.	0	0	0	0	0	0	0	0	0	0	0	0	0	0
<b>TOTAAL</b>	<b>102</b>	<b>0</b>	<b>29.245</b>	<b>0</b>	<b>45.003</b>	<b>0</b>	<b>243.930</b>	<b>0</b>	<b>774.719</b>	<b>1.352.220</b>	<b>2.200.000</b>	<b>888.780</b>	<b>0</b>	<b>680.000</b>
<b>SALDO</b>	<b>-102</b>		<b>-29.245</b>		<b>-45.003</b>		<b>-243.930</b>		<b>577.502</b>		<b>-1.311.220</b>		<b>680.000</b>	

### Actie 001.009.005.002 : Uitbreiden parking Boogstok



# Meerjarig Doelstellingen Budget

	2014		2015		2016		2017		2018		2019		2020	
	Uitgaven	Ontvangst	Uitgaven	Ontvangst	Uitgaven	Ontvangst	Uitgaven	Ontvangst	Uitgaven	Ontvangst	Uitgaven	Ontvangst	Uitgaven	Ontvangst
E.	0	0	0	0	0	0	0	0	0	0	0	0	0	0
I.	0	0	0	0	0	0	0	0	0	0	0	0	0	0
A.	0	0	0	0	0	0	0	0	0	0	0	0	0	0
<b>TOTAAL</b>	<b>0</b>	<b>0</b>	<b>0</b>	<b>0</b>	<b>0</b>	<b>0</b>	<b>0</b>	<b>0</b>	<b>0</b>	<b>0</b>	<b>0</b>	<b>0</b>	<b>0</b>	<b>0</b>
<b>SALDO</b>	<b>0</b>		<b>0</b>		<b>0</b>		<b>0</b>		<b>0</b>		<b>0</b>		<b>0</b>	

## Actie 001.009.005.003 : Uitbreiden stationsparking Erps-Kwerps

	2014		2015		2016		2017		2018		2019		2020	
	Uitgaven	Ontvangst	Uitgaven	Ontvangst	Uitgaven	Ontvangst	Uitgaven	Ontvangst	Uitgaven	Ontvangst	Uitgaven	Ontvangst	Uitgaven	Ontvangst
E.	0	0	0	0	0	0	0	0	0	0	0	0	0	0
I.	0	0	0	0	0	0	0	0	0	0	0	0	0	0
A.	0	0	0	0	0	0	0	0	0	0	0	0	0	0
<b>TOTAAL</b>	<b>0</b>	<b>0</b>	<b>0</b>	<b>0</b>	<b>0</b>	<b>0</b>	<b>0</b>	<b>0</b>	<b>0</b>	<b>0</b>	<b>0</b>	<b>0</b>	<b>0</b>	<b>0</b>
<b>SALDO</b>	<b>0</b>		<b>0</b>		<b>0</b>		<b>0</b>		<b>0</b>		<b>0</b>		<b>0</b>	

## Actieplan 001.009.006 : Voorzien in een kwalitatief onderhoud van het wegennet

### Actie 001.009.006.001 : Een goed en regelmatig onderhoud van wegen, voet- en fietspaden op basis van de objectieve prioriteitslijsten

Waaronder volgende projecten: fietspaden, voetpaden langsheen N2, Weesbeekdal, Bosstraat, Minneveldstraat, Hertog Jan II-laan, aanleggen verbinding Vrebos met Everberg-centrum, aanpasse van Stationsstraat in Kortenberg en geschikter maken voor langzaam verkeer en missing links

	2014		2015		2016		2017		2018		2019		2020	
	Uitgaven	Ontvangst	Uitgaven	Ontvangst	Uitgaven	Ontvangst	Uitgaven	Ontvangst	Uitgaven	Ontvangst	Uitgaven	Ontvangst	Uitgaven	Ontvangst
E.	0	0	0	0	0	0	0	0	0	0	0	0	0	0
I.	474.422	0	454.228	0	990.060	0	405.548	0	1.196.313	0	670.000	0	670.000	0
A.	0	0	0	0	0	0	0	0	0	0	0	0	0	0
<b>TOTAAL</b>	<b>474.422</b>	<b>0</b>	<b>454.228</b>	<b>0</b>	<b>990.060</b>	<b>0</b>	<b>405.548</b>	<b>0</b>	<b>1.196.313</b>	<b>0</b>	<b>670.000</b>	<b>0</b>	<b>670.000</b>	<b>0</b>
<b>SALDO</b>	<b>-474.422</b>		<b>-454.228</b>		<b>-990.060</b>		<b>-405.548</b>		<b>-1.196.313</b>		<b>-670.000</b>		<b>-670.000</b>	

### Actie 001.009.006.002 : Verbeteren fietspad Wijnegemhofstraat

	2014		2015		2016		2017		2018		2019		2020	
	Uitgaven	Ontvangst	Uitgaven	Ontvangst	Uitgaven	Ontvangst	Uitgaven	Ontvangst	Uitgaven	Ontvangst	Uitgaven	Ontvangst	Uitgaven	Ontvangst
E.	0	0	0	0	0	0	0	0	0	0	0	0	0	0
I.	825	0	606.308	0	15.261	0	1.994	0	0	0	0	0	0	0
A.	0	0	0	0	0	0	0	0	0	0	0	0	0	0
<b>TOTAAL</b>	<b>825</b>	<b>0</b>	<b>606.308</b>	<b>0</b>	<b>15.261</b>	<b>0</b>	<b>1.994</b>	<b>0</b>	<b>0</b>	<b>0</b>	<b>0</b>	<b>0</b>	<b>0</b>	<b>0</b>
<b>SALDO</b>	<b>-825</b>		<b>-606.308</b>		<b>-15.261</b>		<b>-1.994</b>		<b>0</b>		<b>0</b>		<b>0</b>	

### Actie 001.009.006.003 : Aanleg fietspad Dorpsstraat

# Meerjarig Doelstellingen Budget

	2014		2015		2016		2017		2018		2019		2020	
	Uitgaven	Ontvangst	Uitgaven	Ontvangst	Uitgaven	Ontvangst	Uitgaven	Ontvangst	Uitgaven	Ontvangst	Uitgaven	Ontvangst	Uitgaven	Ontvangst
E.	0	0	0	0	0	0	0	0	0	0	0	0	0	0
I.	0	0	0	0	0	0	177.620	0	342.380	270.000	0	0	0	0
A.	0	0	0	0	0	0	0	0	0	0	0	0	0	0
<b>TOTAAL</b>	<b>0</b>	<b>0</b>	<b>0</b>	<b>0</b>	<b>0</b>	<b>0</b>	<b>177.620</b>	<b>0</b>	<b>342.380</b>	<b>270.000</b>	<b>0</b>	<b>0</b>	<b>0</b>	<b>0</b>
<b>SALDO</b>	<b>0</b>		<b>0</b>		<b>0</b>		<b>-177.620</b>		<b>-72.380</b>		<b>0</b>		<b>0</b>	

## Actieplan 001.009.007 : Recurrent beleid grondgebiedzaken

### Actie 001.009.007.001 : Recurrent beleid grondgebiedzaken

	2014		2015		2016		2017		2018		2019		2020	
	Uitgaven	Ontvangst	Uitgaven	Ontvangst	Uitgaven	Ontvangst	Uitgaven	Ontvangst	Uitgaven	Ontvangst	Uitgaven	Ontvangst	Uitgaven	Ontvangst
E.	259.150	590	257.361	1.288	313.192	31.048	393.657	1.105	412.922	5.435	404.287	1.000	420.849	1.000
I.	0	0	0	0	0	0	55.996	0	116.823	0	0	0	0	0
A.	0	0	0	0	0	0	0	0	0	0	0	0	0	0
<b>TOTAAL</b>	<b>259.150</b>	<b>590</b>	<b>257.361</b>	<b>1.288</b>	<b>313.192</b>	<b>31.048</b>	<b>449.653</b>	<b>1.105</b>	<b>529.746</b>	<b>5.435</b>	<b>404.287</b>	<b>1.000</b>	<b>420.849</b>	<b>1.000</b>
<b>SALDO</b>	<b>-258.561</b>		<b>-256.073</b>		<b>-282.144</b>		<b>-448.548</b>		<b>-524.311</b>		<b>-403.287</b>		<b>-419.849</b>	

## Actieplan 001.009.008 : Personeelskosten grondgebiedzaken

### Actie 001.009.008.001 : Personeelskosten administratieve diensten

	2014		2015		2016		2017		2018		2019		2020	
	Uitgaven	Ontvangst	Uitgaven	Ontvangst	Uitgaven	Ontvangst	Uitgaven	Ontvangst	Uitgaven	Ontvangst	Uitgaven	Ontvangst	Uitgaven	Ontvangst
E.	444.845	1.795	512.707	1.725	580.852	1.974	590.457	1.978	701.027	2.525	819.549	2.525	843.550	2.571
I.	0	0	0	0	0	0	0	0	0	0	0	0	0	0
A.	0	0	0	0	0	0	0	0	0	0	0	0	0	0
<b>TOTAAL</b>	<b>444.845</b>	<b>1.795</b>	<b>512.707</b>	<b>1.725</b>	<b>580.852</b>	<b>1.974</b>	<b>590.457</b>	<b>1.978</b>	<b>701.027</b>	<b>2.525</b>	<b>819.549</b>	<b>2.525</b>	<b>843.550</b>	<b>2.571</b>
<b>SALDO</b>	<b>-443.050</b>		<b>-510.981</b>		<b>-578.878</b>		<b>-588.479</b>		<b>-698.502</b>		<b>-817.024</b>		<b>-840.979</b>	

### Actie 001.009.008.002 : Personeelskosten uitvoerende diensten

	2014		2015		2016		2017		2018		2019		2020	
	Uitgaven	Ontvangst	Uitgaven	Ontvangst	Uitgaven	Ontvangst	Uitgaven	Ontvangst	Uitgaven	Ontvangst	Uitgaven	Ontvangst	Uitgaven	Ontvangst
E.	1.767.615	9.614	1.745.954	8.469	1.648.053	7.973	1.647.423	7.812	2.006.923	10.349	2.101.026	10.349	2.148.280	10.552
I.	0	0	0	0	0	0	0	0	0	0	0	0	0	0
A.	0	0	0	0	0	0	0	0	0	0	0	0	0	0
<b>TOTAAL</b>	<b>1.767.615</b>	<b>9.614</b>	<b>1.745.954</b>	<b>8.469</b>	<b>1.648.053</b>	<b>7.973</b>	<b>1.647.423</b>	<b>7.812</b>	<b>2.006.923</b>	<b>10.349</b>	<b>2.101.026</b>	<b>10.349</b>	<b>2.148.280</b>	<b>10.552</b>
<b>SALDO</b>	<b>-1.758.001</b>		<b>-1.737.485</b>		<b>-1.640.080</b>		<b>-1.639.610</b>		<b>-1.996.574</b>		<b>-2.090.678</b>		<b>-2.137.728</b>	

Totaal Beleidsdoelstelling 001.009 : Kortenbergh wil een openbaar patrimonium dat voldoet aan de huidige milieunormen en met voldoende uitbreidingsmogelijkheden naar de toekomst toe

# Meerjarig Doelstellingen Budget

	2014		2015		2016		2017		2018		2019		2020	
	Uitgaven	Ontvangst	Uitgaven	Ontvangst	Uitgaven	Ontvangst	Uitgaven	Ontvangst	Uitgaven	Ontvangst	Uitgaven	Ontvangst	Uitgaven	Ontvangst
E.	2.799.664	60.978	2.759.962	107.673	2.868.005	122.093	2.914.240	58.274	3.942.275	59.559	3.958.005	55.624	3.903.560	55.873
I.	2.011.326	27.000	2.302.846	0	2.570.705	4.029	3.277.072	86.147	11.931.068	1.966.445	12.508.168	4.164.164	6.294.500	680.000
A.	0	0	0	0	0	0	0	0	0	440.000	0	0	0	1.500.000
<b>TOTAAL</b>	<b>4.810.989</b>	<b>87.978</b>	<b>5.062.809</b>	<b>107.673</b>	<b>5.438.710</b>	<b>126.122</b>	<b>6.191.312</b>	<b>144.421</b>	<b>15.873.343</b>	<b>2.466.004</b>	<b>16.466.173</b>	<b>4.219.787</b>	<b>10.198.060</b>	<b>2.235.873</b>
<b>SALDO</b>	<b>-4.723.012</b>		<b>-4.955.136</b>		<b>-5.312.588</b>		<b>-6.046.891</b>		<b>-13.407.338</b>		<b>-12.246.386</b>		<b>-7.962.187</b>	

## Beleidsdoelstelling 001.010 : Kortenbergt streeft naar een vlotte en veilige mobiliteit

### Actieplan 001.010.001 : Realiseren van veilige fiets- en voetgangersverbindingen

#### Actie 001.010.001.001 : Fijnmazig netwerk van buurt- en voetwegen verbeteren en onderhouden

	2014		2015		2016		2017		2018		2019		2020	
	Uitgaven	Ontvangst	Uitgaven	Ontvangst	Uitgaven	Ontvangst	Uitgaven	Ontvangst	Uitgaven	Ontvangst	Uitgaven	Ontvangst	Uitgaven	Ontvangst
E.	0	0	0	0	0	0	0	0	0	0	0	0	0	0
I.	0	0	0	0	0	0	0	0	0	0	0	0	0	0
A.	0	0	0	0	0	0	0	0	0	0	0	0	0	0
<b>TOTAAL</b>	<b>0</b>	<b>0</b>	<b>0</b>	<b>0</b>	<b>0</b>	<b>0</b>	<b>0</b>	<b>0</b>	<b>0</b>	<b>0</b>	<b>0</b>	<b>0</b>	<b>0</b>	<b>0</b>
<b>SALDO</b>	<b>0</b>		<b>0</b>		<b>0</b>		<b>0</b>		<b>0</b>		<b>0</b>		<b>0</b>	

### Actieplan 001.010.002 : Afstemmen gebruik wegen met nieuwe categorisering van wegen

#### Actie 001.010.002.003 : Aanpassen van de zone 30 door sensibilisering

	2014		2015		2016		2017		2018		2019		2020	
	Uitgaven	Ontvangst	Uitgaven	Ontvangst	Uitgaven	Ontvangst	Uitgaven	Ontvangst	Uitgaven	Ontvangst	Uitgaven	Ontvangst	Uitgaven	Ontvangst
E.	0	0	0	0	0	0	0	0	0	0	0	0	0	0
I.	0	0	0	0	0	0	0	0	0	0	0	0	0	0
A.	0	0	0	0	0	0	0	0	0	0	0	0	0	0
<b>TOTAAL</b>	<b>0</b>	<b>0</b>	<b>0</b>	<b>0</b>	<b>0</b>	<b>0</b>	<b>0</b>	<b>0</b>	<b>0</b>	<b>0</b>	<b>0</b>	<b>0</b>	<b>0</b>	<b>0</b>
<b>SALDO</b>	<b>0</b>		<b>0</b>		<b>0</b>		<b>0</b>		<b>0</b>		<b>0</b>		<b>0</b>	

#### Actie 001.010.002.004 : Aanpassen van de zone 30 door concrete ingrepen

	2014		2015		2016		2017		2018		2019		2020	
	Uitgaven	Ontvangst	Uitgaven	Ontvangst	Uitgaven	Ontvangst	Uitgaven	Ontvangst	Uitgaven	Ontvangst	Uitgaven	Ontvangst	Uitgaven	Ontvangst
E.	0	0	0	0	0	0	0	0	0	0	0	0	0	0
I.	0	0	6.316	0	562	0	0	0	0	0	0	0	0	0
A.	0	0	0	0	0	0	0	0	0	0	0	0	0	0
<b>TOTAAL</b>	<b>0</b>	<b>0</b>	<b>6.316</b>	<b>0</b>	<b>562</b>	<b>0</b>	<b>0</b>	<b>0</b>	<b>0</b>	<b>0</b>	<b>0</b>	<b>0</b>	<b>0</b>	<b>0</b>
<b>SALDO</b>	<b>0</b>		<b>-6.316</b>		<b>-562</b>		<b>0</b>		<b>0</b>		<b>0</b>		<b>0</b>	

#### Actie 001.010.002.005 : Opstellen van een zwaarvervoersplan

# Meerjarig Doelstellingen Budget

	2014		2015		2016		2017		2018		2019		2020	
	Uitgaven	Ontvangst	Uitgaven	Ontvangst	Uitgaven	Ontvangst	Uitgaven	Ontvangst	Uitgaven	Ontvangst	Uitgaven	Ontvangst	Uitgaven	Ontvangst
E.	0	0	0	0	0	0	0	0	0	0	0	0	0	0
I.	0	0	6.528	0	0	0	0	0	8.472	0	0	0	0	0
A.	0	0	0	0	0	0	0	0	0	0	0	0	0	0
<b>TOTAAL</b>	<b>0</b>	<b>0</b>	<b>6.528</b>	<b>0</b>	<b>0</b>	<b>0</b>	<b>0</b>	<b>0</b>	<b>8.472</b>	<b>0</b>	<b>0</b>	<b>0</b>	<b>0</b>	<b>0</b>
<b>SALDO</b>	<b>0</b>		<b>-6.528</b>		<b>0</b>		<b>0</b>		<b>-8.472</b>		<b>0</b>		<b>0</b>	

## Actieplan 001.010.003 : Efficiënt organiseren van het parkeerbeleid

### Actie 001.010.003.001 : Opstellen van een doeltreffend parkeerbeleidsplan

	2014		2015		2016		2017		2018		2019		2020	
	Uitgaven	Ontvangst	Uitgaven	Ontvangst	Uitgaven	Ontvangst	Uitgaven	Ontvangst	Uitgaven	Ontvangst	Uitgaven	Ontvangst	Uitgaven	Ontvangst
E.	0	0	0	0	0	0	0	0	0	0	0	0	0	0
I.	0	0	0	0	20.764	0	0	0	39.236	0	0	0	0	0
A.	0	0	0	0	0	0	0	0	0	0	0	0	0	0
<b>TOTAAL</b>	<b>0</b>	<b>0</b>	<b>0</b>	<b>0</b>	<b>20.764</b>	<b>0</b>	<b>0</b>	<b>0</b>	<b>39.236</b>	<b>0</b>	<b>0</b>	<b>0</b>	<b>0</b>	<b>0</b>
<b>SALDO</b>	<b>0</b>		<b>0</b>		<b>-20.764</b>		<b>0</b>		<b>-39.236</b>		<b>0</b>		<b>0</b>	

## Actieplan 001.010.004 : Voorzien van verkeersopvoeding en een veilige schoolomgeving

### Actie 001.010.004.001 : Organiseren sensibiliseringsacties

Onder andere: organiseren van levend verkeerspark

	2014		2015		2016		2017		2018		2019		2020	
	Uitgaven	Ontvangst	Uitgaven	Ontvangst	Uitgaven	Ontvangst	Uitgaven	Ontvangst	Uitgaven	Ontvangst	Uitgaven	Ontvangst	Uitgaven	Ontvangst
E.	3.426	0	1.883	0	2.561	0	4.434	0	5.218	0	5.337	0	5.340	0
I.	0	0	13.806	0	2.420	0	0	0	27.774	0	8.000	0	8.000	0
A.	0	0	0	0	0	0	0	0	0	0	0	0	0	0
<b>TOTAAL</b>	<b>3.426</b>	<b>0</b>	<b>15.689</b>	<b>0</b>	<b>4.981</b>	<b>0</b>	<b>4.434</b>	<b>0</b>	<b>32.992</b>	<b>0</b>	<b>13.337</b>	<b>0</b>	<b>13.340</b>	<b>0</b>
<b>SALDO</b>	<b>-3.426</b>		<b>-15.689</b>		<b>-4.981</b>		<b>-4.434</b>		<b>-32.992</b>		<b>-13.337</b>		<b>-13.340</b>	

## Actieplan 001.010.005 : Maximaal gebruiken van de trage wegen voor langzaam verkeer

### Actie 001.010.005.001 : Uitvoeren beleidsplan trage wegen

	2014		2015		2016		2017		2018		2019		2020	
	Uitgaven	Ontvangst	Uitgaven	Ontvangst	Uitgaven	Ontvangst	Uitgaven	Ontvangst	Uitgaven	Ontvangst	Uitgaven	Ontvangst	Uitgaven	Ontvangst
E.	11.717	772	4.625	524	9.127	25.268	5.723	6.826	34.599	2.905	34.540	100	29.787	0
I.	0	0	0	25.000	4.601	0	88.785	0	982.012	150.000	285.000	25.000	0	0
A.	0	0	0	0	0	0	0	0	0	0	0	0	0	0
<b>TOTAAL</b>	<b>11.717</b>	<b>772</b>	<b>4.625</b>	<b>25.524</b>	<b>13.728</b>	<b>25.268</b>	<b>94.508</b>	<b>6.826</b>	<b>1.016.611</b>	<b>152.905</b>	<b>319.540</b>	<b>25.100</b>	<b>29.787</b>	<b>0</b>
<b>SALDO</b>	<b>-10.945</b>		<b>20.899</b>		<b>11.540</b>		<b>-87.681</b>		<b>-863.706</b>		<b>-294.440</b>		<b>-29.787</b>	

### Actie 001.010.005.002 : Opstellen van een schoolroutekaart

# Meerjarig Doelstellingen Budget

	2014		2015		2016		2017		2018		2019		2020	
	Uitgaven	Ontvangst	Uitgaven	Ontvangst	Uitgaven	Ontvangst	Uitgaven	Ontvangst	Uitgaven	Ontvangst	Uitgaven	Ontvangst	Uitgaven	Ontvangst
E.	0	0	0	0	0	0	0	0	8.000	0	5.000	0	0	0
I.	0	0	0	0	0	0	0	0	0	0	0	0	0	0
A.	0	0	0	0	0	0	0	0	0	0	0	0	0	0
<b>TOTAAL</b>	<b>0</b>	<b>0</b>	<b>0</b>	<b>0</b>	<b>0</b>	<b>0</b>	<b>0</b>	<b>0</b>	<b>8.000</b>	<b>0</b>	<b>5.000</b>	<b>0</b>	<b>0</b>	<b>0</b>
<b>SALDO</b>	<b>0</b>		<b>0</b>		<b>0</b>		<b>0</b>		<b>-8.000</b>		<b>-5.000</b>		<b>0</b>	

## Actie 001.010.005.003 : Opstellen van een fietsbewegwijzeringsplan

	2014		2015		2016		2017		2018		2019		2020	
	Uitgaven	Ontvangst	Uitgaven	Ontvangst	Uitgaven	Ontvangst	Uitgaven	Ontvangst	Uitgaven	Ontvangst	Uitgaven	Ontvangst	Uitgaven	Ontvangst
E.	0	0	0	0	0	0	0	0	0	0	0	0	0	0
I.	0	0	0	0	0	0	0	0	0	0	0	0	0	0
A.	0	0	0	0	0	0	0	0	0	0	0	0	0	0
<b>TOTAAL</b>	<b>0</b>	<b>0</b>	<b>0</b>	<b>0</b>	<b>0</b>	<b>0</b>	<b>0</b>	<b>0</b>	<b>0</b>	<b>0</b>	<b>0</b>	<b>0</b>	<b>0</b>	<b>0</b>
<b>SALDO</b>	<b>0</b>		<b>0</b>		<b>0</b>		<b>0</b>		<b>0</b>		<b>0</b>		<b>0</b>	

## Actieplan 001.010.006 : Efficiënt organiseren van het openbaar vervoer

### Actie 001.010.006.001 : Vernieuwen en verbeteren van de accommodatie aan bushaltes

	2014		2015		2016		2017		2018		2019		2020	
	Uitgaven	Ontvangst	Uitgaven	Ontvangst	Uitgaven	Ontvangst	Uitgaven	Ontvangst	Uitgaven	Ontvangst	Uitgaven	Ontvangst	Uitgaven	Ontvangst
E.	10.839	0	10.955	0	11.072	0	11.663	0	15.365	0	18.695	0	19.000	0
I.	0	0	5.197	0	0	0	1.692	0	38.308	0	10.000	0	10.000	0
A.	0	0	0	0	0	0	0	0	0	0	0	0	0	0
<b>TOTAAL</b>	<b>10.839</b>	<b>0</b>	<b>16.152</b>	<b>0</b>	<b>11.072</b>	<b>0</b>	<b>13.355</b>	<b>0</b>	<b>53.673</b>	<b>0</b>	<b>28.695</b>	<b>0</b>	<b>29.000</b>	<b>0</b>
<b>SALDO</b>	<b>-10.839</b>		<b>-16.152</b>		<b>-11.072</b>		<b>-13.355</b>		<b>-53.673</b>		<b>-28.695</b>		<b>-29.000</b>	

### Actie 001.010.006.005 : Ondersteunen van ondernemingen en/of tewerkstellingszones bij het opstellen van bedrijfsvervoerplannen

	2014		2015		2016		2017		2018		2019		2020	
	Uitgaven	Ontvangst	Uitgaven	Ontvangst	Uitgaven	Ontvangst	Uitgaven	Ontvangst	Uitgaven	Ontvangst	Uitgaven	Ontvangst	Uitgaven	Ontvangst
E.	0	0	0	0	0	0	0	0	0	0	0	0	0	0
I.	0	0	0	0	0	0	0	0	0	0	0	0	0	0
A.	0	0	0	0	0	0	0	0	0	0	0	0	0	0
<b>TOTAAL</b>	<b>0</b>	<b>0</b>	<b>0</b>	<b>0</b>	<b>0</b>	<b>0</b>	<b>0</b>	<b>0</b>	<b>0</b>	<b>0</b>	<b>0</b>	<b>0</b>	<b>0</b>	<b>0</b>
<b>SALDO</b>	<b>0</b>		<b>0</b>		<b>0</b>		<b>0</b>		<b>0</b>		<b>0</b>		<b>0</b>	

## Actieplan 001.010.007 : Verminderen van het sluijverkeer

### Actie 001.010.007.001 : Implementeren van de dynamische verkeersregelingen tegen sluijverkeer

# Meerjarig Doelstellingen Budget

	2014		2015		2016		2017		2018		2019		2020	
	Uitgaven	Ontvangst	Uitgaven	Ontvangst	Uitgaven	Ontvangst	Uitgaven	Ontvangst	Uitgaven	Ontvangst	Uitgaven	Ontvangst	Uitgaven	Ontvangst
E.	0	0	5.688	0	8.794	0	12.396	0	175.758	0	53.183	0	52.200	0
I.	0	0	0	0	0	0	0	0	0	0	0	0	0	0
A.	0	0	0	0	0	0	0	0	0	0	0	0	0	0
<b>TOTAAL</b>	<b>0</b>	<b>0</b>	<b>5.688</b>	<b>0</b>	<b>8.794</b>	<b>0</b>	<b>12.396</b>	<b>0</b>	<b>175.758</b>	<b>0</b>	<b>53.183</b>	<b>0</b>	<b>52.200</b>	<b>0</b>
<b>SALDO</b>	<b>0</b>		<b>-5.688</b>		<b>-8.794</b>		<b>-12.396</b>		<b>-175.758</b>		<b>-53.183</b>		<b>-52.200</b>	

## Actie 001.010.007.002 : Uitvoeren onderzoek naar verdere mogelijke uitbreiding van het gebruik van dynamische (variabele) verkeersregelingen

	2014		2015		2016		2017		2018		2019		2020	
	Uitgaven	Ontvangst	Uitgaven	Ontvangst	Uitgaven	Ontvangst	Uitgaven	Ontvangst	Uitgaven	Ontvangst	Uitgaven	Ontvangst	Uitgaven	Ontvangst
E.	0	0	0	0	0	0	0	0	0	0	0	0	0	0
I.	0	0	0	0	0	0	0	0	25.000	0	0	0	0	0
A.	0	0	0	0	0	0	0	0	0	0	0	0	0	0
<b>TOTAAL</b>	<b>0</b>	<b>0</b>	<b>0</b>	<b>0</b>	<b>0</b>	<b>0</b>	<b>0</b>	<b>0</b>	<b>25.000</b>	<b>0</b>	<b>0</b>	<b>0</b>	<b>0</b>	<b>0</b>
<b>SALDO</b>	<b>0</b>		<b>0</b>		<b>0</b>		<b>0</b>		<b>-25.000</b>		<b>0</b>		<b>0</b>	

## Actie 001.010.007.003 : Opstellen van circulatieplannen

	2014		2015		2016		2017		2018		2019		2020	
	Uitgaven	Ontvangst	Uitgaven	Ontvangst	Uitgaven	Ontvangst	Uitgaven	Ontvangst	Uitgaven	Ontvangst	Uitgaven	Ontvangst	Uitgaven	Ontvangst
E.	0	0	0	0	0	0	0	0	0	0	0	0	0	0
I.	10.648	0	27.189	0	0	0	0	0	8.344	0	30.000	0	0	0
A.	0	0	0	0	0	0	0	0	0	0	0	0	0	0
<b>TOTAAL</b>	<b>10.648</b>	<b>0</b>	<b>27.189</b>	<b>0</b>	<b>0</b>	<b>0</b>	<b>0</b>	<b>0</b>	<b>8.344</b>	<b>0</b>	<b>30.000</b>	<b>0</b>	<b>0</b>	<b>0</b>
<b>SALDO</b>	<b>-10.648</b>		<b>-27.189</b>		<b>0</b>		<b>0</b>		<b>-8.344</b>		<b>-30.000</b>		<b>0</b>	

## Actieplan 001.010.008 : Uitbouwen van een fietsrouten netwerk

### Actie 001.010.008.001 : Uitvoeren haalbaarheidsstudie voor fietsvoorzieningen Achterenbergstraat en de Vogelenzangstraat of alternatieven

	2014		2015		2016		2017		2018		2019		2020	
	Uitgaven	Ontvangst	Uitgaven	Ontvangst	Uitgaven	Ontvangst	Uitgaven	Ontvangst	Uitgaven	Ontvangst	Uitgaven	Ontvangst	Uitgaven	Ontvangst
E.	0	0	0	0	0	0	0	0	0	0	0	0	0	0
I.	1.150	0	0	0	0	0	0	0	0	0	0	0	0	0
A.	0	0	0	0	0	0	0	0	0	0	0	0	0	0
<b>TOTAAL</b>	<b>1.150</b>	<b>0</b>	<b>0</b>	<b>0</b>	<b>0</b>	<b>0</b>	<b>0</b>	<b>0</b>	<b>0</b>	<b>0</b>	<b>0</b>	<b>0</b>	<b>0</b>	<b>0</b>
<b>SALDO</b>	<b>-1.150</b>		<b>0</b>		<b>0</b>		<b>0</b>		<b>0</b>		<b>0</b>		<b>0</b>	

### Actie 001.010.008.002 : Nagaan welke straten in de gemeente het statuut van fietsstraat kunnen krijgen en het inrichten hiervan

# Meerjarig Doelstellingen Budget

	2014		2015		2016		2017		2018		2019		2020	
	Uitgaven	Ontvangst	Uitgaven	Ontvangst	Uitgaven	Ontvangst	Uitgaven	Ontvangst	Uitgaven	Ontvangst	Uitgaven	Ontvangst	Uitgaven	Ontvangst
E.	0	0	0	0	0	0	0	0	0	0	0	0	0	0
I.	0	0	0	0	0	0	0	0	5.000	0	0	0	0	0
A.	0	0	0	0	0	0	0	0	0	0	0	0	0	0
<b>TOTAAL</b>	<b>0</b>	<b>0</b>	<b>0</b>	<b>0</b>	<b>0</b>	<b>0</b>	<b>0</b>	<b>0</b>	<b>5.000</b>	<b>0</b>	<b>0</b>	<b>0</b>	<b>0</b>	<b>0</b>
<b>SALDO</b>	<b>0</b>		<b>0</b>		<b>0</b>		<b>0</b>		<b>-5.000</b>		<b>0</b>		<b>0</b>	

## Actieplan 001.010.010 : Recurrent beleid Mobiliteit

### Actie 001.010.010.016 : Recurrent beleid mobiliteit

	2014		2015		2016		2017		2018		2019		2020	
	Uitgaven	Ontvangst	Uitgaven	Ontvangst	Uitgaven	Ontvangst	Uitgaven	Ontvangst	Uitgaven	Ontvangst	Uitgaven	Ontvangst	Uitgaven	Ontvangst
E.	89.562	12.740	73.612	4.247	54.153	5.042	101.854	107.872	226.776	548.500	140.697	116.500	155.552	80.500
I.	0	0	0	0	0	0	0	0	169.200	0	0	0	0	0
A.	0	0	0	0	0	0	0	0	0	0	0	0	0	0
<b>TOTAAL</b>	<b>89.562</b>	<b>12.740</b>	<b>73.612</b>	<b>4.247</b>	<b>54.153</b>	<b>5.042</b>	<b>101.854</b>	<b>107.872</b>	<b>395.976</b>	<b>548.500</b>	<b>140.697</b>	<b>116.500</b>	<b>155.552</b>	<b>80.500</b>
<b>SALDO</b>	<b>-76.822</b>		<b>-69.365</b>		<b>-49.111</b>		<b>6.017</b>		<b>152.524</b>		<b>-24.197</b>		<b>-75.052</b>	

### Actie 001.010.010.017 : Recurrent beleid gemeenschapswachten

	2014		2015		2016		2017		2018		2019		2020	
	Uitgaven	Ontvangst	Uitgaven	Ontvangst	Uitgaven	Ontvangst	Uitgaven	Ontvangst	Uitgaven	Ontvangst	Uitgaven	Ontvangst	Uitgaven	Ontvangst
E.	666	0	2.986	0	1.437	0	153	0	5.074	0	5.074	0	5.071	0
I.	0	0	1.314	0	0	0	0	0	1.965	0	0	0	0	0
A.	0	0	0	0	0	0	0	0	0	0	0	0	0	0
<b>TOTAAL</b>	<b>666</b>	<b>0</b>	<b>4.300</b>	<b>0</b>	<b>1.437</b>	<b>0</b>	<b>153</b>	<b>0</b>	<b>7.039</b>	<b>0</b>	<b>5.074</b>	<b>0</b>	<b>5.071</b>	<b>0</b>
<b>SALDO</b>	<b>-666</b>		<b>-4.300</b>		<b>-1.437</b>		<b>-153</b>		<b>-7.039</b>		<b>-5.074</b>		<b>-5.071</b>	

## Actieplan 001.010.011 : Personeelskosten Mobiliteit en Gemeenschapswachten

### Actie 001.010.011.001 : Personeelskosten mobiliteit

	2014		2015		2016		2017		2018		2019		2020	
	Uitgaven	Ontvangst	Uitgaven	Ontvangst	Uitgaven	Ontvangst	Uitgaven	Ontvangst	Uitgaven	Ontvangst	Uitgaven	Ontvangst	Uitgaven	Ontvangst
E.	48.250	213	45.814	191	36.436	145	53.989	232	114.278	550	116.625	550	118.564	555
I.	0	0	0	0	0	0	0	0	0	0	0	0	0	0
A.	0	0	0	0	0	0	0	0	0	0	0	0	0	0
<b>TOTAAL</b>	<b>48.250</b>	<b>213</b>	<b>45.814</b>	<b>191</b>	<b>36.436</b>	<b>145</b>	<b>53.989</b>	<b>232</b>	<b>114.278</b>	<b>550</b>	<b>116.625</b>	<b>550</b>	<b>118.564</b>	<b>555</b>
<b>SALDO</b>	<b>-48.037</b>		<b>-45.624</b>		<b>-36.291</b>		<b>-53.757</b>		<b>-113.728</b>		<b>-116.075</b>		<b>-118.009</b>	

### Actie 001.010.011.002 : Personeelskosten gemeenschapswachten

# Meerjarig Doelstellingen Budget

	2014		2015		2016		2017		2018		2019		2020	
	Uitgaven	Ontvangst	Uitgaven	Ontvangst	Uitgaven	Ontvangst	Uitgaven	Ontvangst	Uitgaven	Ontvangst	Uitgaven	Ontvangst	Uitgaven	Ontvangst
E.	73.595	59.428	78.367	67.067	78.335	67.256	80.700	69.229	87.998	70.499	90.810	499	92.597	509
I.	0	0	0	0	0	0	0	0	0	0	0	0	0	0
A.	0	0	0	0	0	0	0	0	0	0	0	0	0	0
<b>TOTAAL</b>	<b>73.595</b>	<b>59.428</b>	<b>78.367</b>	<b>67.067</b>	<b>78.335</b>	<b>67.256</b>	<b>80.700</b>	<b>69.229</b>	<b>87.998</b>	<b>70.499</b>	<b>90.810</b>	<b>499</b>	<b>92.597</b>	<b>509</b>
<b>SALDO</b>	<b>-14.167</b>		<b>-11.299</b>		<b>-11.079</b>		<b>-11.471</b>		<b>-17.499</b>		<b>-90.311</b>		<b>-92.088</b>	

## Totaal Beleidsdoelstelling 001.010 : Kortenberg streeft naar een vlotte en veilige mobiliteit

	2014		2015		2016		2017		2018		2019		2020	
	Uitgaven	Ontvangst	Uitgaven	Ontvangst	Uitgaven	Ontvangst	Uitgaven	Ontvangst	Uitgaven	Ontvangst	Uitgaven	Ontvangst	Uitgaven	Ontvangst
E.	238.054	73.153	223.932	72.029	201.915	97.710	270.911	184.159	673.066	622.454	469.961	117.649	478.111	81.564
I.	11.798	0	60.350	25.000	28.347	0	90.476	0	1.305.312	150.000	333.000	25.000	18.000	0
A.	0	0	0	0	0	0	0	0	0	0	0	0	0	0
<b>TOTAAL</b>	<b>249.852</b>	<b>73.153</b>	<b>284.282</b>	<b>97.029</b>	<b>230.262</b>	<b>97.710</b>	<b>361.387</b>	<b>184.159</b>	<b>1.978.377</b>	<b>772.454</b>	<b>802.961</b>	<b>142.649</b>	<b>496.111</b>	<b>81.564</b>
<b>SALDO</b>	<b>-176.699</b>		<b>-187.252</b>		<b>-132.551</b>		<b>-177.228</b>		<b>-1.205.924</b>		<b>-660.313</b>		<b>-414.547</b>	

## Beleidsdoelstelling 001.011 : Organiseren van een geïntegreerd vrijetijdsbeleid

### Actieplan 001.011.001 : Promotioneel ondersteunen verenigingen

#### Actie 001.011.001.001 : Het verzekeren van hedendaagse communicatiekanalen waarlangs verenigingen kunnen communiceren over hun activiteiten

Vrijetijdskatern, website, gemeentelijke nieuwsbrief, infoportieken, plakzullen, jeugdpoint bib, jaks, online verenigingsgids, Uitkalender, vakantiewijzer ...

	2014		2015		2016		2017		2018		2019		2020	
	Uitgaven	Ontvangst	Uitgaven	Ontvangst	Uitgaven	Ontvangst	Uitgaven	Ontvangst	Uitgaven	Ontvangst	Uitgaven	Ontvangst	Uitgaven	Ontvangst
E.	9.095	0	10.977	0	14.170	0	13.443	0	17.875	0	19.215	0	19.300	0
I.	0	0	0	0	0	0	0	0	0	0	0	0	0	0
A.	0	0	0	0	0	0	0	0	0	0	0	0	0	0
<b>TOTAAL</b>	<b>9.095</b>	<b>0</b>	<b>10.977</b>	<b>0</b>	<b>14.170</b>	<b>0</b>	<b>13.443</b>	<b>0</b>	<b>17.875</b>	<b>0</b>	<b>19.215</b>	<b>0</b>	<b>19.300</b>	<b>0</b>
<b>SALDO</b>	<b>-9.095</b>		<b>-10.977</b>		<b>-14.170</b>		<b>-13.443</b>		<b>-17.875</b>		<b>-19.215</b>		<b>-19.300</b>	

#### Actie 001.011.001.002 : Voorzien van communicatiekanalen voor jeugd

We ondersteunen de verenigingen door het voorzien van promotie/communicatiekanalen voor jeugd (jongerenmagazine, vrijetijdskatern jeugd)

Deze actie/registratiesleutel valt onder LJBVBP03 van het jeugdbeleidsplan 14-19

	2014		2015		2016		2017		2018		2019		2020	
	Uitgaven	Ontvangst	Uitgaven	Ontvangst	Uitgaven	Ontvangst	Uitgaven	Ontvangst	Uitgaven	Ontvangst	Uitgaven	Ontvangst	Uitgaven	Ontvangst
E.	494	0	602	0	781	0	626	0	1.000	0	2.000	0	2.000	0
I.	0	0	0	0	0	0	0	0	0	0	0	0	0	0
A.	0	0	0	0	0	0	0	0	0	0	0	0	0	0
<b>TOTAAL</b>	<b>494</b>	<b>0</b>	<b>602</b>	<b>0</b>	<b>781</b>	<b>0</b>	<b>626</b>	<b>0</b>	<b>1.000</b>	<b>0</b>	<b>2.000</b>	<b>0</b>	<b>2.000</b>	<b>0</b>
<b>SALDO</b>	<b>-494</b>		<b>-602</b>		<b>-781</b>		<b>-626</b>		<b>-1.000</b>		<b>-2.000</b>		<b>-2.000</b>	

### Actieplan 001.011.002 : Administratief en inhoudelijk ondersteunen verenigingen



# Meerjarig Doelstellingen Budget

## Actie 001.011.002.001 : Erkenning van verenigingen

De erkenning van verenigingen gebeurt jaarlijks via een online formulier. Via het erkenningsreglement zijn er éénvormige erkenningscriteria. Initiatieven die voor het eerst een erkenning aanvragen worden geadviseerd door de bevoegde raad. Nieuwe initiatieven moeten ten volle kansen krijgen om op te starten.

	2014		2015		2016		2017		2018		2019		2020	
	Uitgaven	Ontvangst	Uitgaven	Ontvangst	Uitgaven	Ontvangst	Uitgaven	Ontvangst	Uitgaven	Ontvangst	Uitgaven	Ontvangst	Uitgaven	Ontvangst
E.	0	0	0	0	0	0	0	0	0	0	0	0	0	0
I.	0	0	0	0	0	0	0	0	0	0	0	0	0	0
A.	0	0	0	0	0	0	0	0	0	0	0	0	0	0
<b>TOTAAL</b>	<b>0</b>	<b>0</b>	<b>0</b>	<b>0</b>	<b>0</b>	<b>0</b>	<b>0</b>	<b>0</b>	<b>0</b>	<b>0</b>	<b>0</b>	<b>0</b>	<b>0</b>	<b>0</b>
<b>SALDO</b>	<b>0</b>		<b>0</b>		<b>0</b>		<b>0</b>		<b>0</b>		<b>0</b>		<b>0</b>	

## Actie 001.011.002.002 : Uitvoeren van een goed uitgewerkt evenementenbeleid

Via een goed uitgewerkt evenementenbeleid zorgen we voor een evenwicht tussen het plezier van organisatoren en bezoekers en het comfort van omwonenden. Er wordt werk gemaakt van een goede coaching vanuit de dienst VT bij de organisatie van evenementen.

	2014		2015		2016		2017		2018		2019		2020	
	Uitgaven	Ontvangst	Uitgaven	Ontvangst	Uitgaven	Ontvangst	Uitgaven	Ontvangst	Uitgaven	Ontvangst	Uitgaven	Ontvangst	Uitgaven	Ontvangst
E.	0	0	0	0	0	0	0	0	0	0	0	0	0	0
I.	0	0	0	0	0	0	0	0	0	0	0	0	0	0
A.	0	0	0	0	0	0	0	0	0	0	0	0	0	0
<b>TOTAAL</b>	<b>0</b>	<b>0</b>	<b>0</b>	<b>0</b>	<b>0</b>	<b>0</b>	<b>0</b>	<b>0</b>	<b>0</b>	<b>0</b>	<b>0</b>	<b>0</b>	<b>0</b>	<b>0</b>
<b>SALDO</b>	<b>0</b>		<b>0</b>		<b>0</b>		<b>0</b>		<b>0</b>		<b>0</b>		<b>0</b>	

## Actie 001.011.002.003 : Vorming voor bestuursleden socio-culturele verenigingen

Bestuursleden die zich door middel van specifieke vorming verder willen bekwamen kunnen aanspraak maken op een tussenkomst voor de gevolgde cursus. Eventueel kan de cultuurdienst ook specifieke vorming op maat organiseren.

	2014		2015		2016		2017		2018		2019		2020	
	Uitgaven	Ontvangst	Uitgaven	Ontvangst	Uitgaven	Ontvangst	Uitgaven	Ontvangst	Uitgaven	Ontvangst	Uitgaven	Ontvangst	Uitgaven	Ontvangst
E.	45	0	144	0	100	0	17	0	385	0	394	0	394	0
I.	0	0	0	0	0	0	0	0	0	0	0	0	0	0
A.	0	0	0	0	0	0	0	0	0	0	0	0	0	0
<b>TOTAAL</b>	<b>45</b>	<b>0</b>	<b>144</b>	<b>0</b>	<b>100</b>	<b>0</b>	<b>17</b>	<b>0</b>	<b>385</b>	<b>0</b>	<b>394</b>	<b>0</b>	<b>394</b>	<b>0</b>
<b>SALDO</b>	<b>-45</b>		<b>-144</b>		<b>-100</b>		<b>-17</b>		<b>-385</b>		<b>-394</b>		<b>-394</b>	

## Actie 001.011.002.004 : Uitvoeren van een vrijwilligersbeleid

We waarderen, versterken en omkaderen de inzet van vrijwilligers.

	2014		2015		2016		2017		2018		2019		2020	
	Uitgaven	Ontvangst	Uitgaven	Ontvangst	Uitgaven	Ontvangst	Uitgaven	Ontvangst	Uitgaven	Ontvangst	Uitgaven	Ontvangst	Uitgaven	Ontvangst
E.	3.066	0	3.140	10	3.974	0	2.717	0	2.225	100	4.817	100	4.817	100
I.	0	0	0	0	0	0	0	0	0	0	0	0	0	0
A.	0	0	0	0	0	0	0	0	0	0	0	0	0	0
<b>TOTAAL</b>	<b>3.066</b>	<b>0</b>	<b>3.140</b>	<b>10</b>	<b>3.974</b>	<b>0</b>	<b>2.717</b>	<b>0</b>	<b>2.225</b>	<b>100</b>	<b>4.817</b>	<b>100</b>	<b>4.817</b>	<b>100</b>
<b>SALDO</b>	<b>-3.066</b>		<b>-3.130</b>		<b>-3.974</b>		<b>-2.717</b>		<b>-2.125</b>		<b>-4.717</b>		<b>-4.717</b>	

# Meerjarig Doelstellingen Budget

## Actie 001.011.002.005 : Op regelmatige basis organiseren vormingsinitiatieven voor sportclubs

	2014		2015		2016		2017		2018		2019		2020	
	Uitgaven	Ontvangst	Uitgaven	Ontvangst	Uitgaven	Ontvangst	Uitgaven	Ontvangst	Uitgaven	Ontvangst	Uitgaven	Ontvangst	Uitgaven	Ontvangst
E.	0	0	0	0	0	0	0	0	463	0	463	0	463	0
I.	0	0	0	0	0	0	0	0	0	0	0	0	0	0
A.	0	0	0	0	0	0	0	0	0	0	0	0	0	0
<b>TOTAAL</b>	<b>0</b>	<b>0</b>	<b>0</b>	<b>0</b>	<b>0</b>	<b>0</b>	<b>0</b>	<b>0</b>	<b>463</b>	<b>0</b>	<b>463</b>	<b>0</b>	<b>463</b>	<b>0</b>
<b>SALDO</b>	<b>0</b>		<b>0</b>		<b>0</b>		<b>0</b>		<b>-463</b>		<b>-463</b>		<b>-463</b>	

## Actie 001.011.002.006 : Organiseren van vormingsinitiatieven voor jeugdverenigingen en monitoren

We organiseren vormingsinitiatieven voor jeugdverenigingen en monitoren om de kwaliteit van de verenigingen en hun activiteiten te waarborgen/verhogen.

Deze actie/registratiesleutel heeft betrekking op LJBVBP01 van het jeugdbeleidsplan 14-19.

	2014		2015		2016		2017		2018		2019		2020	
	Uitgaven	Ontvangst	Uitgaven	Ontvangst	Uitgaven	Ontvangst	Uitgaven	Ontvangst	Uitgaven	Ontvangst	Uitgaven	Ontvangst	Uitgaven	Ontvangst
E.	1.793	0	4.051	0	2.674	0	1.612	0	3.000	0	4.000	0	4.000	0
I.	0	0	0	0	0	0	0	0	0	0	0	0	0	0
A.	0	0	0	0	0	0	0	0	0	0	0	0	0	0
<b>TOTAAL</b>	<b>1.793</b>	<b>0</b>	<b>4.051</b>	<b>0</b>	<b>2.674</b>	<b>0</b>	<b>1.612</b>	<b>0</b>	<b>3.000</b>	<b>0</b>	<b>4.000</b>	<b>0</b>	<b>4.000</b>	<b>0</b>
<b>SALDO</b>	<b>-1.793</b>		<b>-4.051</b>		<b>-2.674</b>		<b>-1.612</b>		<b>-3.000</b>		<b>-4.000</b>		<b>-4.000</b>	

## Actie 001.011.002.007 : Ondersteunen van verenigingen bij een gratis vrijwilligersverzekering bij de provincie

	2014		2015		2016		2017		2018		2019		2020	
	Uitgaven	Ontvangst	Uitgaven	Ontvangst	Uitgaven	Ontvangst	Uitgaven	Ontvangst	Uitgaven	Ontvangst	Uitgaven	Ontvangst	Uitgaven	Ontvangst
E.	0	0	0	0	0	0	0	0	0	0	0	0	0	0
I.	0	0	0	0	0	0	0	0	0	0	0	0	0	0
A.	0	0	0	0	0	0	0	0	0	0	0	0	0	0
<b>TOTAAL</b>	<b>0</b>	<b>0</b>	<b>0</b>	<b>0</b>	<b>0</b>	<b>0</b>	<b>0</b>	<b>0</b>	<b>0</b>	<b>0</b>	<b>0</b>	<b>0</b>	<b>0</b>	<b>0</b>
<b>SALDO</b>	<b>0</b>		<b>0</b>		<b>0</b>		<b>0</b>		<b>0</b>		<b>0</b>		<b>0</b>	

## Actie 001.011.002.008 : Voorzien van een nieuwsbrief voor verenigingen

	2014		2015		2016		2017		2018		2019		2020	
	Uitgaven	Ontvangst	Uitgaven	Ontvangst	Uitgaven	Ontvangst	Uitgaven	Ontvangst	Uitgaven	Ontvangst	Uitgaven	Ontvangst	Uitgaven	Ontvangst
E.	0	0	0	0	0	0	0	0	0	0	0	0	0	0
I.	0	0	0	0	0	0	0	0	0	0	0	0	0	0
A.	0	0	0	0	0	0	0	0	0	0	0	0	0	0
<b>TOTAAL</b>	<b>0</b>	<b>0</b>	<b>0</b>	<b>0</b>	<b>0</b>	<b>0</b>	<b>0</b>	<b>0</b>	<b>0</b>	<b>0</b>	<b>0</b>	<b>0</b>	<b>0</b>	<b>0</b>
<b>SALDO</b>	<b>0</b>		<b>0</b>		<b>0</b>		<b>0</b>		<b>0</b>		<b>0</b>		<b>0</b>	

## Actie 001.011.002.009 : Organiseren van 'KIPJE' in de bibliotheek

Om een inhoudelijke sterke ondersteuning te bieden hebben we het Kortenberg's InformatiePunt (KIPje) met informatie over diverse onderwerpen specifiek gericht op jongeren en jeugdverenigingen.

Afhankelijk van de informatie die aangekocht wordt voor de werking van het KIPJE, heeft deze actie/registratiesleutel betrekking op LJBVBP01 en LJBVBP03 van het jeugdbeleidsplan 14-19

# Meerjarig Doelstellingen Budget

	2014		2015		2016		2017		2018		2019		2020	
	Uitgaven	Ontvangst	Uitgaven	Ontvangst	Uitgaven	Ontvangst	Uitgaven	Ontvangst	Uitgaven	Ontvangst	Uitgaven	Ontvangst	Uitgaven	Ontvangst
E.	0	0	431	0	0	0	0	0	445	0	463	0	463	0
I.	0	0	0	0	0	0	0	0	0	0	0	0	0	0
A.	0	0	0	0	0	0	0	0	0	0	0	0	0	0
<b>TOTAAL</b>	<b>0</b>	<b>0</b>	<b>431</b>	<b>0</b>	<b>0</b>	<b>0</b>	<b>0</b>	<b>0</b>	<b>445</b>	<b>0</b>	<b>463</b>	<b>0</b>	<b>463</b>	<b>0</b>
<b>SALDO</b>	<b>0</b>		<b>-431</b>		<b>0</b>		<b>0</b>		<b>-445</b>		<b>-463</b>		<b>-463</b>	

## Actieplan 001.011.003 : Logistiek ondersteunen van verenigingen

### Actie 001.011.003.001 : Aanbieden van een uitleendienst

Via de uitleendienst kunnen erkende verenigingen audiovisueel, spel-, feest- en sportmateriaal ontlenen. De bestaande uitleenmogelijkheden zijn samengebracht in één reglement. Er wordt een budget voorzien voor jaarlijks onderhoud en uitbreiding van de uitleendienst.

	2014		2015		2016		2017		2018		2019		2020	
	Uitgaven	Ontvangst	Uitgaven	Ontvangst	Uitgaven	Ontvangst	Uitgaven	Ontvangst	Uitgaven	Ontvangst	Uitgaven	Ontvangst	Uitgaven	Ontvangst
E.	4.411	2.623	5.709	2.839	2.468	3.132	3.982	3.865	6.237	3.222	6.359	3.280	6.359	3.280
I.	0	0	0	0	0	0	0	0	0	0	0	0	0	0
A.	0	0	0	0	0	0	0	0	0	0	0	0	0	0
<b>TOTAAL</b>	<b>4.411</b>	<b>2.623</b>	<b>5.709</b>	<b>2.839</b>	<b>2.468</b>	<b>3.132</b>	<b>3.982</b>	<b>3.865</b>	<b>6.237</b>	<b>3.222</b>	<b>6.359</b>	<b>3.280</b>	<b>6.359</b>	<b>3.280</b>
<b>SALDO</b>	<b>-1.788</b>		<b>-2.869</b>		<b>664</b>		<b>-116</b>		<b>-3.015</b>		<b>-3.079</b>		<b>-3.079</b>	

### Actie 001.011.003.002 : Aanbieden van de diensten van de drukkerij

Erkende verenigingen kunnen gebruik maken van de drukkerij. Het gebruik en de tarieven worden geregeld bij reglement.

	2014		2015		2016		2017		2018		2019		2020	
	Uitgaven	Ontvangst	Uitgaven	Ontvangst	Uitgaven	Ontvangst	Uitgaven	Ontvangst	Uitgaven	Ontvangst	Uitgaven	Ontvangst	Uitgaven	Ontvangst
E.	7.029	1.458	6.210	2.561	2.548	12	0	1	0	0	0	0	0	0
I.	0	0	0	0	0	0	0	0	0	0	0	0	0	0
A.	0	0	0	0	0	0	0	0	0	0	0	0	0	0
<b>TOTAAL</b>	<b>7.029</b>	<b>1.458</b>	<b>6.210</b>	<b>2.561</b>	<b>2.548</b>	<b>12</b>	<b>0</b>	<b>1</b>	<b>0</b>	<b>0</b>	<b>0</b>	<b>0</b>	<b>0</b>	<b>0</b>
<b>SALDO</b>	<b>-5.571</b>		<b>-3.649</b>		<b>-2.536</b>		<b>1</b>		<b>0</b>		<b>0</b>		<b>0</b>	

### Actie 001.011.003.003 : Ophalen en terugbrengen tenten door werkplaatsen

De werkplaatsen halen de tenten die de jeugdverenigingen voor hun kampen en activiteiten huren op en brengen deze ook terug.

	2014		2015		2016		2017		2018		2019		2020	
	Uitgaven	Ontvangst	Uitgaven	Ontvangst	Uitgaven	Ontvangst	Uitgaven	Ontvangst	Uitgaven	Ontvangst	Uitgaven	Ontvangst	Uitgaven	Ontvangst
E.	0	0	0	0	0	0	0	0	0	0	0	0	0	0
I.	0	0	0	0	0	0	0	0	0	0	0	0	0	0
A.	0	0	0	0	0	0	0	0	0	0	0	0	0	0
<b>TOTAAL</b>	<b>0</b>	<b>0</b>	<b>0</b>	<b>0</b>	<b>0</b>	<b>0</b>	<b>0</b>	<b>0</b>	<b>0</b>	<b>0</b>	<b>0</b>	<b>0</b>	<b>0</b>	<b>0</b>
<b>SALDO</b>	<b>0</b>		<b>0</b>		<b>0</b>		<b>0</b>		<b>0</b>		<b>0</b>		<b>0</b>	

### Actie 001.011.003.004 : Verlenen van technische ondersteuning aan de verenigingen

Technische ondersteuning van verenigingen bij podiumevenementen + controle en opvolging regiekamer Colomba (ook gemeentelijke evenementen).

# Meerjarig Doelstellingen Budget

	2014		2015		2016		2017		2018		2019		2020	
	Uitgaven	Ontvangst	Uitgaven	Ontvangst	Uitgaven	Ontvangst	Uitgaven	Ontvangst	Uitgaven	Ontvangst	Uitgaven	Ontvangst	Uitgaven	Ontvangst
E.	390	0	58	0	882	0	306	0	2.725	0	4.817	0	4.817	0
I.	0	0	0	0	0	0	0	0	0	0	0	0	0	0
A.	0	0	0	0	0	0	0	0	0	0	0	0	0	0
<b>TOTAAL</b>	<b>390</b>	<b>0</b>	<b>58</b>	<b>0</b>	<b>882</b>	<b>0</b>	<b>306</b>	<b>0</b>	<b>2.725</b>	<b>0</b>	<b>4.817</b>	<b>0</b>	<b>4.817</b>	<b>0</b>
<b>SALDO</b>	<b>-390</b>		<b>-58</b>		<b>-882</b>		<b>-306</b>		<b>-2.725</b>		<b>-4.817</b>		<b>-4.817</b>	

## Actie 001.011.003.005 : Organiseren van de partiturenbib

Muziekverenigingen ondersteunen bij de aankoop, conservering en verspreiding van partituren.

	2014		2015		2016		2017		2018		2019		2020	
	Uitgaven	Ontvangst	Uitgaven	Ontvangst	Uitgaven	Ontvangst	Uitgaven	Ontvangst	Uitgaven	Ontvangst	Uitgaven	Ontvangst	Uitgaven	Ontvangst
E.	0	0	1.050	0	1.070	0	1.088	0	1.388	0	1.388	0	1.388	0
I.	0	0	0	0	0	0	0	0	0	0	0	0	0	0
A.	0	0	0	0	0	0	0	0	0	0	0	0	0	0
<b>TOTAAL</b>	<b>0</b>	<b>0</b>	<b>1.050</b>	<b>0</b>	<b>1.070</b>	<b>0</b>	<b>1.088</b>	<b>0</b>	<b>1.388</b>	<b>0</b>	<b>1.388</b>	<b>0</b>	<b>1.388</b>	<b>0</b>
<b>SALDO</b>	<b>0</b>		<b>-1.050</b>		<b>-1.070</b>		<b>-1.088</b>		<b>-1.388</b>		<b>-1.388</b>		<b>-1.388</b>	

## Actie 001.011.003.006 : Financiële ondersteuning socio-culturele verenigingen

Via een subsidiereglement kunnen alle erkende verenigingen die een culturele activiteit organiseren (optedens, vorming, quiz, tentoonstelling, jubileum en kindervoorstelling) hiervoor een subsidie krijgen. Hier worden enkele categorieën bijgevoegd (jeugdwerk, uitstappen met gids).

	2014		2015		2016		2017		2018		2019		2020	
	Uitgaven	Ontvangst	Uitgaven	Ontvangst	Uitgaven	Ontvangst	Uitgaven	Ontvangst	Uitgaven	Ontvangst	Uitgaven	Ontvangst	Uitgaven	Ontvangst
E.	14.980	22.229	22.725	0	24.153	0	21.948	0	23.500	0	23.500	0	23.500	0
I.	0	0	0	0	0	0	0	0	0	0	0	0	0	0
A.	0	0	0	0	0	0	0	0	0	0	0	0	0	0
<b>TOTAAL</b>	<b>14.980</b>	<b>22.229</b>	<b>22.725</b>	<b>0</b>	<b>24.153</b>	<b>0</b>	<b>21.948</b>	<b>0</b>	<b>23.500</b>	<b>0</b>	<b>23.500</b>	<b>0</b>	<b>23.500</b>	<b>0</b>
<b>SALDO</b>	<b>7.249</b>		<b>-22.725</b>		<b>-24.153</b>		<b>-21.948</b>		<b>-23.500</b>		<b>-23.500</b>		<b>-23.500</b>	

## Actie 001.011.003.008 : Financieel ondersteunen sportclubs

Aan de hand van een nieuw subsidiereglement wordt de kwalitatieve uitbouw van de sportverenigingen doelgericht ondersteund

Commentaar:

Directe financiële ondersteuning obv het subsidiereglement.

Link naar subsidiereglement hieronder:

<http://www.kortenbergh.be/Reglementen-en-aanvragen.html>

# Meerjarig Doelstellingen Budget

	2014		2015		2016		2017		2018		2019		2020	
	Uitgaven	Ontvangst	Uitgaven	Ontvangst	Uitgaven	Ontvangst	Uitgaven	Ontvangst	Uitgaven	Ontvangst	Uitgaven	Ontvangst	Uitgaven	Ontvangst
E.	12.000	50.242	12.000	44.115	12.000	0	12.000	0	13.000	0	13.000	0	13.000	0
I.	0	0	0	0	0	0	0	0	0	0	0	0	0	0
A.	0	0	0	0	0	0	30.000	0	0	0	0	0	0	0
<b>TOTAAL</b>	<b>12.000</b>	<b>50.242</b>	<b>12.000</b>	<b>44.115</b>	<b>12.000</b>	<b>0</b>	<b>42.000</b>	<b>0</b>	<b>13.000</b>	<b>0</b>	<b>13.000</b>	<b>0</b>	<b>13.000</b>	<b>0</b>
<b>SALDO</b>	<b>38.242</b>		<b>32.115</b>		<b>-12.000</b>		<b>-42.000</b>		<b>-13.000</b>		<b>-13.000</b>		<b>-13.000</b>	

## Actie 001.011.003.009 : Voorzien van een financiële toelage voor trofeeën en prijzen sportclubs

	2014		2015		2016		2017		2018		2019		2020	
	Uitgaven	Ontvangst	Uitgaven	Ontvangst	Uitgaven	Ontvangst	Uitgaven	Ontvangst	Uitgaven	Ontvangst	Uitgaven	Ontvangst	Uitgaven	Ontvangst
E.	400	0	299	0	320	0	313	0	1.000	0	1.000	0	1.000	0
I.	0	0	0	0	0	0	0	0	0	0	0	0	0	0
A.	0	0	0	0	0	0	0	0	0	0	0	0	0	0
<b>TOTAAL</b>	<b>400</b>	<b>0</b>	<b>299</b>	<b>0</b>	<b>320</b>	<b>0</b>	<b>313</b>	<b>0</b>	<b>1.000</b>	<b>0</b>	<b>1.000</b>	<b>0</b>	<b>1.000</b>	<b>0</b>
<b>SALDO</b>	<b>-400</b>		<b>-299</b>		<b>-320</b>		<b>-313</b>		<b>-1.000</b>		<b>-1.000</b>		<b>-1.000</b>	

## Actie 001.011.003.010 : Voorzien van een financiële toelage voor specifieke verenigingen

	2014		2015		2016		2017		2018		2019		2020	
	Uitgaven	Ontvangst	Uitgaven	Ontvangst	Uitgaven	Ontvangst	Uitgaven	Ontvangst	Uitgaven	Ontvangst	Uitgaven	Ontvangst	Uitgaven	Ontvangst
E.	489	0	829	0	1.397	0	1.581	0	1.700	0	1.700	0	1.700	0
I.	0	0	0	0	0	0	0	0	0	0	0	0	0	0
A.	0	0	0	0	0	0	0	0	0	0	0	0	0	0
<b>TOTAAL</b>	<b>489</b>	<b>0</b>	<b>829</b>	<b>0</b>	<b>1.397</b>	<b>0</b>	<b>1.581</b>	<b>0</b>	<b>1.700</b>	<b>0</b>	<b>1.700</b>	<b>0</b>	<b>1.700</b>	<b>0</b>
<b>SALDO</b>	<b>-489</b>		<b>-829</b>		<b>-1.397</b>		<b>-1.581</b>		<b>-1.700</b>		<b>-1.700</b>		<b>-1.700</b>	

## Actie 001.011.003.011 : Voorzien van subsidies voor jeugd via subsidiereglement

We ondersteunen de jeugdverenigingen en groepen jongeren financieel door het voorzien van diverse subsidies.

Afhankelijk van de subsidies die aangevraagd worden, heeft deze actie/registratiesleutel betrekking op LJBVP01 en LJBVP03 van het jeugdbeleidsplan 14-19.

	2014		2015		2016		2017		2018		2019		2020	
	Uitgaven	Ontvangst	Uitgaven	Ontvangst	Uitgaven	Ontvangst	Uitgaven	Ontvangst	Uitgaven	Ontvangst	Uitgaven	Ontvangst	Uitgaven	Ontvangst
E.	23.592	43.409	27.835	37.842	25.430	3.758	24.972	0	30.740	0	30.740	0	30.740	0
I.	0	0	0	0	0	0	0	0	0	0	0	0	0	0
A.	0	0	0	0	0	0	0	0	0	0	0	0	0	0
<b>TOTAAL</b>	<b>23.592</b>	<b>43.409</b>	<b>27.835</b>	<b>37.842</b>	<b>25.430</b>	<b>3.758</b>	<b>24.972</b>	<b>0</b>	<b>30.740</b>	<b>0</b>	<b>30.740</b>	<b>0</b>	<b>30.740</b>	<b>0</b>
<b>SALDO</b>	<b>19.818</b>		<b>10.007</b>		<b>-21.671</b>		<b>-24.972</b>		<b>-30.740</b>		<b>-30.740</b>		<b>-30.740</b>	

## Actie 001.011.003.012 : Restfonds voor duurzame materialen voor jeugdverenigingen via de jeugdraad

De subsidies die door het jaar niet gebruikt worden, gebruiken we om duurzame materialen voor de jeugdverenigingen aan te kopen via de jeugdraad.

# Meerjarig Doelstellingen Budget

	2014		2015		2016		2017		2018		2019		2020	
	Uitgaven	Ontvangst	Uitgaven	Ontvangst	Uitgaven	Ontvangst	Uitgaven	Ontvangst	Uitgaven	Ontvangst	Uitgaven	Ontvangst	Uitgaven	Ontvangst
E.	1.084	0	496	0	1.840	0	2.939	2.283	1.900	0	1.900	0	1.900	0
I.	0	0	0	0	0	0	0	0	0	0	0	0	0	0
A.	0	0	0	0	0	0	0	0	0	0	0	0	0	0
<b>TOTAAL</b>	<b>1.084</b>	<b>0</b>	<b>496</b>	<b>0</b>	<b>1.840</b>	<b>0</b>	<b>2.939</b>	<b>2.283</b>	<b>1.900</b>	<b>0</b>	<b>1.900</b>	<b>0</b>	<b>1.900</b>	<b>0</b>
<b>SALDO</b>	<b>-1.084</b>		<b>-496</b>		<b>-1.840</b>		<b>-657</b>		<b>-1.900</b>		<b>-1.900</b>		<b>-1.900</b>	

## Actie 001.011.003.013 : Via het ondersteunen van buurt- en straatfeesten doen we aan gemeenschapsvorming

	2014		2015		2016		2017		2018		2019		2020	
	Uitgaven	Ontvangst	Uitgaven	Ontvangst	Uitgaven	Ontvangst	Uitgaven	Ontvangst	Uitgaven	Ontvangst	Uitgaven	Ontvangst	Uitgaven	Ontvangst
E.	0	0	0	0	1.988	0	1.475	0	2.500	0	2.500	0	2.500	0
I.	0	0	0	0	0	0	0	0	0	0	0	0	0	0
A.	0	0	0	0	0	0	0	0	0	0	0	0	0	0
<b>TOTAAL</b>	<b>0</b>	<b>0</b>	<b>0</b>	<b>0</b>	<b>1.988</b>	<b>0</b>	<b>1.475</b>	<b>0</b>	<b>2.500</b>	<b>0</b>	<b>2.500</b>	<b>0</b>	<b>2.500</b>	<b>0</b>
<b>SALDO</b>	<b>0</b>		<b>0</b>		<b>-1.988</b>		<b>-1.475</b>		<b>-2.500</b>		<b>-2.500</b>		<b>-2.500</b>	

## Actieplan 001.011.004 : Stimuleren professionalisering sportverenigingen

### Actie 001.011.004.001 : Voorzien van een nieuw subsidiereglement om professionalisering te stimuleren

"Kwaliteitsverhoging van de JSB en het stimuleren van een (cluboverschrijdende) gecoördineerde jeugdwerking "

	2014		2015		2016		2017		2018		2019		2020	
	Uitgaven	Ontvangst	Uitgaven	Ontvangst	Uitgaven	Ontvangst	Uitgaven	Ontvangst	Uitgaven	Ontvangst	Uitgaven	Ontvangst	Uitgaven	Ontvangst
E.	15.045	0	15.500	0	15.500	0	15.500	0	15.500	0	15.500	0	15.500	0
I.	0	0	0	0	0	0	0	0	0	0	0	0	0	0
A.	0	0	0	0	0	0	0	0	0	0	0	0	0	0
<b>TOTAAL</b>	<b>15.045</b>	<b>0</b>	<b>15.500</b>	<b>0</b>	<b>15.500</b>	<b>0</b>	<b>15.500</b>	<b>0</b>	<b>15.500</b>	<b>0</b>	<b>15.500</b>	<b>0</b>	<b>15.500</b>	<b>0</b>
<b>SALDO</b>	<b>-15.045</b>		<b>-15.500</b>		<b>-15.500</b>		<b>-15.500</b>		<b>-15.500</b>		<b>-15.500</b>		<b>-15.500</b>	

### Actie 001.011.004.002 : Organiseren regioprojecten in het kader van BP2.

	2014		2015		2016		2017		2018		2019		2020	
	Uitgaven	Ontvangst	Uitgaven	Ontvangst	Uitgaven	Ontvangst	Uitgaven	Ontvangst	Uitgaven	Ontvangst	Uitgaven	Ontvangst	Uitgaven	Ontvangst
E.	0	0	0	0	0	0	0	0	0	0	0	0	0	0
I.	0	0	0	0	0	0	0	0	0	0	0	0	0	0
A.	0	0	0	0	0	0	0	0	0	0	0	0	0	0
<b>TOTAAL</b>	<b>0</b>	<b>0</b>	<b>0</b>	<b>0</b>	<b>0</b>	<b>0</b>	<b>0</b>	<b>0</b>	<b>0</b>	<b>0</b>	<b>0</b>	<b>0</b>	<b>0</b>	<b>0</b>
<b>SALDO</b>	<b>0</b>		<b>0</b>		<b>0</b>		<b>0</b>		<b>0</b>		<b>0</b>		<b>0</b>	

## Actieplan 001.011.005 : Infrastructureel ondersteunen van verenigingen

### Actie 001.011.005.001 : Voorzien van een voordeeltarief voor het gebruik vrijetijdsinfrastructuur

Alle verenigingen, aangesloten bij een gemeentelijke adviesraad, kunnen aan een voordeeltarief gebruik maken van de vrijetijdsinfrastructuur.

# Meerjarig Doelstellingen Budget

	2014		2015		2016		2017		2018		2019		2020	
	Uitgaven	Ontvangst	Uitgaven	Ontvangst	Uitgaven	Ontvangst	Uitgaven	Ontvangst	Uitgaven	Ontvangst	Uitgaven	Ontvangst	Uitgaven	Ontvangst
E.	0	0	0	0	0	0	0	0	0	0	0	0	0	0
I.	0	0	0	0	0	0	0	0	0	0	0	0	0	0
A.	0	0	0	0	0	0	0	0	0	0	0	0	0	0
<b>TOTAAL</b>	<b>0</b>	<b>0</b>	<b>0</b>	<b>0</b>	<b>0</b>	<b>0</b>	<b>0</b>	<b>0</b>	<b>0</b>	<b>0</b>	<b>0</b>	<b>0</b>	<b>0</b>	<b>0</b>
<b>SALDO</b>	<b>0</b>		<b>0</b>		<b>0</b>		<b>0</b>		<b>0</b>		<b>0</b>		<b>0</b>	

## Actieplan 001.011.006 : Ondersteunen gemeentelijk vrijetijdsaanbod algemeen

### Actie 001.011.006.001 : Opstellen van een vakantiewijzer

We maken twee maal per jaar een vakantiefolder met het gehele vakantie-aanbod voor kinderen in Kortenberg en de regio. Deze wordt enkele weken voor de vakantie aan elk gezin bezorgd.

	2014		2015		2016		2017		2018		2019		2020	
	Uitgaven	Ontvangst	Uitgaven	Ontvangst	Uitgaven	Ontvangst	Uitgaven	Ontvangst	Uitgaven	Ontvangst	Uitgaven	Ontvangst	Uitgaven	Ontvangst
E.	2.280	0	2.858	0	3.839	0	2.773	0	7.561	0	12.707	0	7.707	0
I.	0	0	0	0	0	0	0	0	0	0	0	0	0	0
A.	0	0	0	0	0	0	0	0	0	0	0	0	0	0
<b>TOTAAL</b>	<b>2.280</b>	<b>0</b>	<b>2.858</b>	<b>0</b>	<b>3.839</b>	<b>0</b>	<b>2.773</b>	<b>0</b>	<b>7.561</b>	<b>0</b>	<b>12.707</b>	<b>0</b>	<b>7.707</b>	<b>0</b>
<b>SALDO</b>	<b>-2.280</b>		<b>-2.858</b>		<b>-3.839</b>		<b>-2.773</b>		<b>-7.561</b>		<b>-12.707</b>		<b>-7.707</b>	

### Actie 001.011.006.002 : Gezamenlijke onkosten VT - vakantieinitiatieven

Men kan online inschrijven en betalen voor gemeentelijke vakantie-initiatieven.

	2014		2015		2016		2017		2018		2019		2020	
	Uitgaven	Ontvangst	Uitgaven	Ontvangst	Uitgaven	Ontvangst	Uitgaven	Ontvangst	Uitgaven	Ontvangst	Uitgaven	Ontvangst	Uitgaven	Ontvangst
E.	3.830	63.428	4.438	63.793	3.880	64.221	3.552	62.509	20.661	78.940	9.907	78.940	9.957	78.940
I.	0	0	0	0	0	0	0	0	0	0	0	0	0	0
A.	0	0	0	0	0	0	0	0	0	0	0	0	0	0
<b>TOTAAL</b>	<b>3.830</b>	<b>63.428</b>	<b>4.438</b>	<b>63.793</b>	<b>3.880</b>	<b>64.221</b>	<b>3.552</b>	<b>62.509</b>	<b>20.661</b>	<b>78.940</b>	<b>9.907</b>	<b>78.940</b>	<b>9.957</b>	<b>78.940</b>
<b>SALDO</b>	<b>59.598</b>		<b>59.355</b>		<b>60.341</b>		<b>58.957</b>		<b>58.279</b>		<b>69.033</b>		<b>68.983</b>	

### Actie 001.011.006.003 : Deelname aan project "altijd geslaagd" van vormingplus

Samenwerkingsovereenkomst "Altijd Geslaagd" zie beslissing Gemeenteraad 09/01/2017

	2014		2015		2016		2017		2018		2019		2020	
	Uitgaven	Ontvangst	Uitgaven	Ontvangst	Uitgaven	Ontvangst	Uitgaven	Ontvangst	Uitgaven	Ontvangst	Uitgaven	Ontvangst	Uitgaven	Ontvangst
E.	0	0	0	0	0	0	2.608	0	4.500	0	4.000	0	0	0
I.	0	0	0	0	0	0	0	0	0	0	0	0	0	0
A.	0	0	0	0	0	0	0	0	0	0	0	0	0	0
<b>TOTAAL</b>	<b>0</b>	<b>0</b>	<b>0</b>	<b>0</b>	<b>0</b>	<b>0</b>	<b>2.608</b>	<b>0</b>	<b>4.500</b>	<b>0</b>	<b>4.000</b>	<b>0</b>	<b>0</b>	<b>0</b>
<b>SALDO</b>	<b>0</b>		<b>0</b>		<b>0</b>		<b>-2.608</b>		<b>-4.500</b>		<b>-4.000</b>		<b>0</b>	

## Actieplan 001.011.007 : Voorzien van cultuur voor diverse doelgroepen

### Actie 001.011.007.001 : Voorzien van een schoolprogramma cultuur

# Meerjarig Doelstellingen Budget

De kinderen van de lagere scholen kunnen in schoolverband deelnemen aan de schoolprogrammatie (muziek, theater, dans).

	2014		2015		2016		2017		2018		2019		2020	
	Uitgaven	Ontvangst	Uitgaven	Ontvangst	Uitgaven	Ontvangst	Uitgaven	Ontvangst	Uitgaven	Ontvangst	Uitgaven	Ontvangst	Uitgaven	Ontvangst
E.	1.047	0	4.520	258	4.628	3.024	4.697	1.187	6.069	3.759	5.429	3.827	5.429	3.827
I.	0	0	0	0	0	0	0	0	0	0	0	0	0	0
A.	0	0	0	0	0	0	0	0	0	0	0	0	0	0
<b>TOTAAL</b>	<b>1.047</b>	<b>0</b>	<b>4.520</b>	<b>258</b>	<b>4.628</b>	<b>3.024</b>	<b>4.697</b>	<b>1.187</b>	<b>6.069</b>	<b>3.759</b>	<b>5.429</b>	<b>3.827</b>	<b>5.429</b>	<b>3.827</b>
<b>SALDO</b>	<b>-1.047</b>		<b>-4.262</b>		<b>-1.604</b>		<b>-3.511</b>		<b>-2.310</b>		<b>-1.603</b>		<b>-1.603</b>	

## Actie 001.011.007.002 : Voorzien van een familieprogrammatie cultuur

Gezinnen op een laagdrempelige manier laten kennismaken met cultuur, met het oog op een levenslange cultuurparticipatie.

	2014		2015		2016		2017		2018		2019		2020	
	Uitgaven	Ontvangst	Uitgaven	Ontvangst	Uitgaven	Ontvangst	Uitgaven	Ontvangst	Uitgaven	Ontvangst	Uitgaven	Ontvangst	Uitgaven	Ontvangst
E.	1.053	2.546	1.643	1.072	971	322	1.428	117	1.890	3.759	1.927	3.827	1.927	3.827
I.	0	0	0	0	0	0	0	0	0	0	0	0	0	0
A.	0	0	0	0	0	0	0	0	0	0	0	0	0	0
<b>TOTAAL</b>	<b>1.053</b>	<b>2.546</b>	<b>1.643</b>	<b>1.072</b>	<b>971</b>	<b>322</b>	<b>1.428</b>	<b>117</b>	<b>1.890</b>	<b>3.759</b>	<b>1.927</b>	<b>3.827</b>	<b>1.927</b>	<b>3.827</b>
<b>SALDO</b>	<b>1.493</b>		<b>-571</b>		<b>-649</b>		<b>-1.311</b>		<b>1.869</b>		<b>1.900</b>		<b>1.900</b>	

## Actie 001.011.007.003 : Organiseren en uitbreiden vakantiestages cultuur

Kinderen op een laagdrempelige manier laten kennismaken met cultuuruitoefening in al haar vormen met het oog op een levenslange cultuurparticipatie.

	2014		2015		2016		2017		2018		2019		2020	
	Uitgaven	Ontvangst	Uitgaven	Ontvangst	Uitgaven	Ontvangst	Uitgaven	Ontvangst	Uitgaven	Ontvangst	Uitgaven	Ontvangst	Uitgaven	Ontvangst
E.	18.460	0	17.331	0	17.516	0	11.853	0	30.412	0	32.913	0	30.913	0
I.	0	0	0	0	0	0	0	0	0	0	0	0	0	0
A.	0	0	0	0	0	0	0	0	0	0	0	0	0	0
<b>TOTAAL</b>	<b>18.460</b>	<b>0</b>	<b>17.331</b>	<b>0</b>	<b>17.516</b>	<b>0</b>	<b>11.853</b>	<b>0</b>	<b>30.412</b>	<b>0</b>	<b>32.913</b>	<b>0</b>	<b>30.913</b>	<b>0</b>
<b>SALDO</b>	<b>-18.460</b>		<b>-17.331</b>		<b>-17.516</b>		<b>-11.853</b>		<b>-30.412</b>		<b>-32.913</b>		<b>-30.913</b>	

## Actie 001.011.007.004 : Verderzetten culturele regiowerking

Vlabra'ccent - regiowerking cultuur.

	2014		2015		2016		2017		2018		2019		2020	
	Uitgaven	Ontvangst	Uitgaven	Ontvangst	Uitgaven	Ontvangst	Uitgaven	Ontvangst	Uitgaven	Ontvangst	Uitgaven	Ontvangst	Uitgaven	Ontvangst
E.	550	0	550	0	550	0	550	0	756	0	771	0	771	0
I.	0	0	0	0	0	0	0	0	0	0	0	0	0	0
A.	0	0	0	0	0	0	0	0	0	0	0	0	0	0
<b>TOTAAL</b>	<b>550</b>	<b>0</b>	<b>550</b>	<b>0</b>	<b>550</b>	<b>0</b>	<b>550</b>	<b>0</b>	<b>756</b>	<b>0</b>	<b>771</b>	<b>0</b>	<b>771</b>	<b>0</b>
<b>SALDO</b>	<b>-550</b>		<b>-550</b>		<b>-550</b>		<b>-550</b>		<b>-756</b>		<b>-771</b>		<b>-771</b>	

## Actie 001.011.007.005 : Organiseren acties ter ondersteuning van de amateurkunsten

Initiatieven om amateurkunsten onder de aandacht te brengen bij het grote publiek met onder andere KKK, optimalisatie expo's en aankoop kunst.



# Meerjarig Doelstellingen Budget

	2014		2015		2016		2017		2018		2019		2020	
	Uitgaven	Ontvangst	Uitgaven	Ontvangst	Uitgaven	Ontvangst	Uitgaven	Ontvangst	Uitgaven	Ontvangst	Uitgaven	Ontvangst	Uitgaven	Ontvangst
E.	1.127	2.500	4.841	0	4.468	5.728	4.610	2.500	17.831	0	7.325	0	7.325	0
I.	0	0	0	0	0	0	0	0	0	0	0	0	0	0
A.	0	0	0	0	0	0	0	0	0	0	0	0	0	0
<b>TOTAAL</b>	<b>1.127</b>	<b>2.500</b>	<b>4.841</b>	<b>0</b>	<b>4.468</b>	<b>5.728</b>	<b>4.610</b>	<b>2.500</b>	<b>17.831</b>	<b>0</b>	<b>7.325</b>	<b>0</b>	<b>7.325</b>	<b>0</b>
<b>SALDO</b>	<b>1.373</b>		<b>-4.841</b>		<b>1.260</b>		<b>-2.110</b>		<b>-17.831</b>		<b>-7.325</b>		<b>-7.325</b>	

## Actie 001.011.007.006 : Onderzoeken mogelijkheid om de DKO uit te breiden naar een kunstacademie

	2014		2015		2016		2017		2018		2019		2020	
	Uitgaven	Ontvangst	Uitgaven	Ontvangst	Uitgaven	Ontvangst	Uitgaven	Ontvangst	Uitgaven	Ontvangst	Uitgaven	Ontvangst	Uitgaven	Ontvangst
E.	0	0	0	0	0	0	0	0	0	0	0	0	0	0
I.	0	0	0	0	0	0	0	0	0	0	0	0	0	0
A.	0	0	0	0	0	0	0	0	0	0	0	0	0	0
<b>TOTAAL</b>	<b>0</b>	<b>0</b>	<b>0</b>	<b>0</b>	<b>0</b>	<b>0</b>	<b>0</b>	<b>0</b>	<b>0</b>	<b>0</b>	<b>0</b>	<b>0</b>	<b>0</b>	<b>0</b>
<b>SALDO</b>	<b>0</b>		<b>0</b>		<b>0</b>		<b>0</b>		<b>0</b>		<b>0</b>		<b>0</b>	

## Actie 001.011.007.010 : Via het organiseren van kermissen doen we aan gemeenschapsvorming

	2014		2015		2016		2017		2018		2019		2020	
	Uitgaven	Ontvangst	Uitgaven	Ontvangst	Uitgaven	Ontvangst	Uitgaven	Ontvangst	Uitgaven	Ontvangst	Uitgaven	Ontvangst	Uitgaven	Ontvangst
E.	0	0	0	0	0	0	0	0	0	0	0	0	0	0
I.	0	0	0	0	0	0	0	0	0	0	0	0	0	0
A.	0	0	0	0	0	0	0	0	0	0	0	0	0	0
<b>TOTAAL</b>	<b>0</b>	<b>0</b>	<b>0</b>	<b>0</b>	<b>0</b>	<b>0</b>	<b>0</b>	<b>0</b>	<b>0</b>	<b>0</b>	<b>0</b>	<b>0</b>	<b>0</b>	<b>0</b>
<b>SALDO</b>	<b>0</b>		<b>0</b>		<b>0</b>		<b>0</b>		<b>0</b>		<b>0</b>		<b>0</b>	

## Actie 001.011.007.011 : Organiseren zomerse parkdagen

Laagdrempelige concertjes in het abdijpark waar mensen elkaar kunnen ontmoeten.

	2014		2015		2016		2017		2018		2019		2020	
	Uitgaven	Ontvangst	Uitgaven	Ontvangst	Uitgaven	Ontvangst	Uitgaven	Ontvangst	Uitgaven	Ontvangst	Uitgaven	Ontvangst	Uitgaven	Ontvangst
E.	2.657	0	3.147	0	4.061	0	4.438	0	5.420	0	5.481	0	5.481	0
I.	0	0	0	0	0	0	0	0	0	0	0	0	0	0
A.	0	0	0	0	0	0	0	0	0	0	0	0	0	0
<b>TOTAAL</b>	<b>2.657</b>	<b>0</b>	<b>3.147</b>	<b>0</b>	<b>4.061</b>	<b>0</b>	<b>4.438</b>	<b>0</b>	<b>5.420</b>	<b>0</b>	<b>5.481</b>	<b>0</b>	<b>5.481</b>	<b>0</b>
<b>SALDO</b>	<b>-2.657</b>		<b>-3.147</b>		<b>-4.061</b>		<b>-4.438</b>		<b>-5.420</b>		<b>-5.481</b>		<b>-5.481</b>	

## Actie 001.011.007.012 : Ontsluiten erfgoed via het organiseren van acties

Met onder andere OMD, erfgoeddag, week van de smaak, erfgoed plus en erfgoedhuis.

# Meerjarig Doelstellingen Budget

	2014		2015		2016		2017		2018		2019		2020	
	Uitgaven	Ontvangst	Uitgaven	Ontvangst	Uitgaven	Ontvangst	Uitgaven	Ontvangst	Uitgaven	Ontvangst	Uitgaven	Ontvangst	Uitgaven	Ontvangst
E.	3.289	0	4.380	0	3.065	0	7.341	0	6.783	0	9.393	0	9.393	0
I.	0	0	0	0	0	0	0	0	0	0	0	0	0	0
A.	0	0	0	0	0	0	0	0	0	0	0	0	0	0
<b>TOTAAL</b>	<b>3.289</b>	<b>0</b>	<b>4.380</b>	<b>0</b>	<b>3.065</b>	<b>0</b>	<b>7.341</b>	<b>0</b>	<b>6.783</b>	<b>0</b>	<b>9.393</b>	<b>0</b>	<b>9.393</b>	<b>0</b>
<b>SALDO</b>	<b>-3.289</b>		<b>-4.380</b>		<b>-3.065</b>		<b>-7.341</b>		<b>-6.783</b>		<b>-9.393</b>		<b>-9.393</b>	

## Actie 001.011.007.013 : Ondersteunen van Vaderlandslievende organisaties

Te Deum - 11 november

	2014		2015		2016		2017		2018		2019		2020	
	Uitgaven	Ontvangst	Uitgaven	Ontvangst	Uitgaven	Ontvangst	Uitgaven	Ontvangst	Uitgaven	Ontvangst	Uitgaven	Ontvangst	Uitgaven	Ontvangst
E.	1.395	0	1.409	0	2.033	0	1.562	0	3.479	0	3.500	0	3.500	0
I.	0	0	0	0	0	0	0	0	0	0	0	0	0	0
A.	0	0	0	0	0	0	0	0	0	0	0	0	0	0
<b>TOTAAL</b>	<b>1.395</b>	<b>0</b>	<b>1.409</b>	<b>0</b>	<b>2.033</b>	<b>0</b>	<b>1.562</b>	<b>0</b>	<b>3.479</b>	<b>0</b>	<b>3.500</b>	<b>0</b>	<b>3.500</b>	<b>0</b>
<b>SALDO</b>	<b>-1.395</b>		<b>-1.409</b>		<b>-2.033</b>		<b>-1.562</b>		<b>-3.479</b>		<b>-3.500</b>		<b>-3.500</b>	

## Actie 001.011.007.014 : Via het organiseren van Dag 1 doen we aan gemeenschapsvorming

Artistiek omkaderd evenement waarbij de ontmoeting van de inwoners aan het begin van het jaar centraal staat.

	2014		2015		2016		2017		2018		2019		2020	
	Uitgaven	Ontvangst	Uitgaven	Ontvangst	Uitgaven	Ontvangst	Uitgaven	Ontvangst	Uitgaven	Ontvangst	Uitgaven	Ontvangst	Uitgaven	Ontvangst
E.	13.104	0	12.884	0	12.749	0	12.181	0	14.143	0	14.403	0	14.403	0
I.	0	0	0	0	0	0	0	0	0	0	0	0	0	0
A.	0	0	0	0	0	0	0	0	0	0	0	0	0	0
<b>TOTAAL</b>	<b>13.104</b>	<b>0</b>	<b>12.884</b>	<b>0</b>	<b>12.749</b>	<b>0</b>	<b>12.181</b>	<b>0</b>	<b>14.143</b>	<b>0</b>	<b>14.403</b>	<b>0</b>	<b>14.403</b>	<b>0</b>
<b>SALDO</b>	<b>-13.104</b>		<b>-12.884</b>		<b>-12.749</b>		<b>-12.181</b>		<b>-14.143</b>		<b>-14.403</b>		<b>-14.403</b>	

## Actie 001.011.007.015 : Zomerprogramma dienst VT

Organiseren feestweekend Cultuur Sport Toerisme

	2014		2015		2016		2017		2018		2019		2020	
	Uitgaven	Ontvangst	Uitgaven	Ontvangst	Uitgaven	Ontvangst	Uitgaven	Ontvangst	Uitgaven	Ontvangst	Uitgaven	Ontvangst	Uitgaven	Ontvangst
E.	0	0	0	0	0	0	0	0	31.200	14.000	18.250	0	0	0
I.	0	0	0	0	0	0	0	0	0	0	0	0	0	0
A.	0	0	0	0	0	0	0	0	0	0	0	0	0	0
<b>TOTAAL</b>	<b>0</b>	<b>0</b>	<b>0</b>	<b>0</b>	<b>0</b>	<b>0</b>	<b>0</b>	<b>0</b>	<b>31.200</b>	<b>14.000</b>	<b>18.250</b>	<b>0</b>	<b>0</b>	<b>0</b>
<b>SALDO</b>	<b>0</b>		<b>0</b>		<b>0</b>		<b>0</b>		<b>-17.200</b>		<b>-18.250</b>		<b>0</b>	

## Actieplan 001.011.008 : Organiseren laagdrempelig beweeg- en sportaanbod

### Actie 001.011.008.001 : Verderzetten en uitbreiden vakantiewerking sport

Voor verschillende leeftijdscategorieën behouden en stelselmatig uitbreiden daar waar er wachtlijsten zijn. Dit met bijzondere aandacht voor tieners.

# Meerjarig Doelstellingen Budget

	2014		2015		2016		2017		2018		2019		2020	
	Uitgaven	Ontvangst	Uitgaven	Ontvangst	Uitgaven	Ontvangst	Uitgaven	Ontvangst	Uitgaven	Ontvangst	Uitgaven	Ontvangst	Uitgaven	Ontvangst
E.	28.803	0	31.936	0	32.366	0	37.048	0	38.752	0	41.768	0	39.818	0
I.	0	0	0	0	0	0	0	0	0	0	0	0	0	0
A.	0	0	0	0	0	0	0	0	0	0	0	0	0	0
<b>TOTAAL</b>	<b>28.803</b>	<b>0</b>	<b>31.936</b>	<b>0</b>	<b>32.366</b>	<b>0</b>	<b>37.048</b>	<b>0</b>	<b>38.752</b>	<b>0</b>	<b>41.768</b>	<b>0</b>	<b>39.818</b>	<b>0</b>
<b>SALDO</b>	<b>-28.803</b>		<b>-31.936</b>		<b>-32.366</b>		<b>-37.048</b>		<b>-38.752</b>		<b>-41.768</b>		<b>-39.818</b>	

## Actie 001.011.008.002 : Organiseren scholenveldloop

	2014		2015		2016		2017		2018		2019		2020	
	Uitgaven	Ontvangst	Uitgaven	Ontvangst	Uitgaven	Ontvangst	Uitgaven	Ontvangst	Uitgaven	Ontvangst	Uitgaven	Ontvangst	Uitgaven	Ontvangst
E.	2.964	0	3.250	0	3.380	0	5.841	0	5.914	0	7.966	0	5.966	0
I.	0	0	0	0	0	0	0	0	0	0	0	0	0	0
A.	0	0	0	0	0	0	0	0	0	0	0	0	0	0
<b>TOTAAL</b>	<b>2.964</b>	<b>0</b>	<b>3.250</b>	<b>0</b>	<b>3.380</b>	<b>0</b>	<b>5.841</b>	<b>0</b>	<b>5.914</b>	<b>0</b>	<b>7.966</b>	<b>0</b>	<b>5.966</b>	<b>0</b>
<b>SALDO</b>	<b>-2.964</b>		<b>-3.250</b>		<b>-3.380</b>		<b>-5.841</b>		<b>-5.914</b>		<b>-7.966</b>		<b>-5.966</b>	

## Actie 001.011.008.003 : Organiseren sportdag voor scholen

	2014		2015		2016		2017		2018		2019		2020	
	Uitgaven	Ontvangst	Uitgaven	Ontvangst	Uitgaven	Ontvangst	Uitgaven	Ontvangst	Uitgaven	Ontvangst	Uitgaven	Ontvangst	Uitgaven	Ontvangst
E.	3.918	0	3.372	0	4.437	0	2.753	0	6.068	0	6.629	0	4.629	0
I.	0	0	0	0	0	0	0	0	0	0	0	0	0	0
A.	0	0	0	0	0	0	0	0	0	0	0	0	0	0
<b>TOTAAL</b>	<b>3.918</b>	<b>0</b>	<b>3.372</b>	<b>0</b>	<b>4.437</b>	<b>0</b>	<b>2.753</b>	<b>0</b>	<b>6.068</b>	<b>0</b>	<b>6.629</b>	<b>0</b>	<b>4.629</b>	<b>0</b>
<b>SALDO</b>	<b>-3.918</b>		<b>-3.372</b>		<b>-4.437</b>		<b>-2.753</b>		<b>-6.068</b>		<b>-6.629</b>		<b>-4.629</b>	

## Actie 001.011.008.004 : Organiseren 'hopsakee'

	2014		2015		2016		2017		2018		2019		2020	
	Uitgaven	Ontvangst	Uitgaven	Ontvangst	Uitgaven	Ontvangst	Uitgaven	Ontvangst	Uitgaven	Ontvangst	Uitgaven	Ontvangst	Uitgaven	Ontvangst
E.	0	0	0	0	0	0	0	0	0	0	0	0	0	0
I.	0	0	0	0	0	0	0	0	0	0	0	0	0	0
A.	0	0	0	0	0	0	0	0	0	0	0	0	0	0
<b>TOTAAL</b>	<b>0</b>	<b>0</b>	<b>0</b>	<b>0</b>	<b>0</b>	<b>0</b>	<b>0</b>	<b>0</b>	<b>0</b>	<b>0</b>	<b>0</b>	<b>0</b>	<b>0</b>	<b>0</b>
<b>SALDO</b>	<b>0</b>		<b>0</b>		<b>0</b>		<b>0</b>		<b>0</b>		<b>0</b>		<b>0</b>	

## Actie 001.011.008.005 : Organiseren Kampioenenhuldiging

	2014		2015		2016		2017		2018		2019		2020	
	Uitgaven	Ontvangst	Uitgaven	Ontvangst	Uitgaven	Ontvangst	Uitgaven	Ontvangst	Uitgaven	Ontvangst	Uitgaven	Ontvangst	Uitgaven	Ontvangst
E.	1.663	0	1.074	0	887	0	1.030	0	1.659	0	1.711	0	1.711	0
I.	0	0	0	0	0	0	0	0	0	0	0	0	0	0
A.	0	0	0	0	0	0	0	0	0	0	0	0	0	0
<b>TOTAAL</b>	<b>1.663</b>	<b>0</b>	<b>1.074</b>	<b>0</b>	<b>887</b>	<b>0</b>	<b>1.030</b>	<b>0</b>	<b>1.659</b>	<b>0</b>	<b>1.711</b>	<b>0</b>	<b>1.711</b>	<b>0</b>
<b>SALDO</b>	<b>-1.663</b>		<b>-1.074</b>		<b>-887</b>		<b>-1.030</b>		<b>-1.659</b>		<b>-1.711</b>		<b>-1.711</b>	

# Meerjarig Doelstellingen Budget

## Actie 001.011.008.006 : Receptiekosten sport

	2014		2015		2016		2017		2018		2019		2020	
	Uitgaven	Ontvangst	Uitgaven	Ontvangst	Uitgaven	Ontvangst	Uitgaven	Ontvangst	Uitgaven	Ontvangst	Uitgaven	Ontvangst	Uitgaven	Ontvangst
E.	49	0	535	0	623	0	822	0	945	0	963	0	963	0
I.	0	0	0	0	0	0	0	0	0	0	0	0	0	0
A.	0	0	0	0	0	0	0	0	0	0	0	0	0	0
<b>TOTAAL</b>	<b>49</b>	<b>0</b>	<b>535</b>	<b>0</b>	<b>623</b>	<b>0</b>	<b>822</b>	<b>0</b>	<b>945</b>	<b>0</b>	<b>963</b>	<b>0</b>	<b>963</b>	<b>0</b>
<b>SALDO</b>	<b>-49</b>		<b>-535</b>		<b>-623</b>		<b>-822</b>		<b>-945</b>		<b>-963</b>		<b>-963</b>	

## Actie 001.011.008.007 : Drukwerk sportdienst

	2014		2015		2016		2017		2018		2019		2020	
	Uitgaven	Ontvangst	Uitgaven	Ontvangst	Uitgaven	Ontvangst	Uitgaven	Ontvangst	Uitgaven	Ontvangst	Uitgaven	Ontvangst	Uitgaven	Ontvangst
E.	4	0	0	0	0	0	631	0	756	0	771	0	771	0
I.	0	0	0	0	0	0	0	0	0	0	0	0	0	0
A.	0	0	0	0	0	0	0	0	0	0	0	0	0	0
<b>TOTAAL</b>	<b>4</b>	<b>0</b>	<b>0</b>	<b>0</b>	<b>0</b>	<b>0</b>	<b>631</b>	<b>0</b>	<b>756</b>	<b>0</b>	<b>771</b>	<b>0</b>	<b>771</b>	<b>0</b>
<b>SALDO</b>	<b>-4</b>		<b>0</b>		<b>0</b>		<b>-631</b>		<b>-756</b>		<b>-771</b>		<b>-771</b>	

## Actie 001.011.008.008 : Organiseren sporteldag

	2014		2015		2016		2017		2018		2019		2020	
	Uitgaven	Ontvangst	Uitgaven	Ontvangst	Uitgaven	Ontvangst	Uitgaven	Ontvangst	Uitgaven	Ontvangst	Uitgaven	Ontvangst	Uitgaven	Ontvangst
E.	2.003	483	2.386	391	1.544	304	2.064	275	3.780	500	3.854	500	3.854	500
I.	0	0	0	0	0	0	0	0	0	0	0	0	0	0
A.	0	0	0	0	0	0	0	0	0	0	0	0	0	0
<b>TOTAAL</b>	<b>2.003</b>	<b>483</b>	<b>2.386</b>	<b>391</b>	<b>1.544</b>	<b>304</b>	<b>2.064</b>	<b>275</b>	<b>3.780</b>	<b>500</b>	<b>3.854</b>	<b>500</b>	<b>3.854</b>	<b>500</b>
<b>SALDO</b>	<b>-1.520</b>		<b>-1.995</b>		<b>-1.240</b>		<b>-1.789</b>		<b>-3.280</b>		<b>-3.354</b>		<b>-3.354</b>	

## Actie 001.011.008.009 : Opzetten sportpromotie

"organisatie laagdrempelige lessenreeksen en start to initiatieven gericht op 18+"

	2014		2015		2016		2017		2018		2019		2020	
	Uitgaven	Ontvangst	Uitgaven	Ontvangst	Uitgaven	Ontvangst	Uitgaven	Ontvangst	Uitgaven	Ontvangst	Uitgaven	Ontvangst	Uitgaven	Ontvangst
E.	3.191	820	4.831	1.060	5.139	410	3.324	243	5.425	1.237	5.517	1.247	5.517	1.247
I.	0	0	0	0	0	0	0	0	0	0	0	0	0	0
A.	0	0	0	0	0	0	0	0	0	0	0	0	0	0
<b>TOTAAL</b>	<b>3.191</b>	<b>820</b>	<b>4.831</b>	<b>1.060</b>	<b>5.139</b>	<b>410</b>	<b>3.324</b>	<b>243</b>	<b>5.425</b>	<b>1.237</b>	<b>5.517</b>	<b>1.247</b>	<b>5.517</b>	<b>1.247</b>
<b>SALDO</b>	<b>-2.371</b>		<b>-3.771</b>		<b>-4.729</b>		<b>-3.081</b>		<b>-4.188</b>		<b>-4.271</b>		<b>-4.270</b>	

## Actie 001.011.008.010 : Tegemoetkomen in zwemabbonementen

per zwemabbonement 5 euro tegemoetkoming door gemeente aan inwoners van alle leeftijden

# Meerjarig Doelstellingen Budget

	2014		2015		2016		2017		2018		2019		2020	
	Uitgaven	Ontvangst	Uitgaven	Ontvangst	Uitgaven	Ontvangst	Uitgaven	Ontvangst	Uitgaven	Ontvangst	Uitgaven	Ontvangst	Uitgaven	Ontvangst
E.	18.990	17.079	17.836	15.548	16.185	17.256	18.525	15.769	18.902	16.000	19.269	16.000	19.269	16.000
I.	0	0	0	0	0	0	0	0	0	0	0	0	0	0
A.	0	0	0	0	0	0	0	0	0	0	0	0	0	0
<b>TOTAAL</b>	<b>18.990</b>	<b>17.079</b>	<b>17.836</b>	<b>15.548</b>	<b>16.185</b>	<b>17.256</b>	<b>18.525</b>	<b>15.769</b>	<b>18.902</b>	<b>16.000</b>	<b>19.269</b>	<b>16.000</b>	<b>19.269</b>	<b>16.000</b>
<b>SALDO</b>	<b>-1.911</b>		<b>-2.288</b>		<b>1.071</b>		<b>-2.756</b>		<b>-2.902</b>		<b>-3.269</b>		<b>-3.269</b>	

## Actieplan 001.011.009 : Voorzien van een toeristisch aanbod

### Actie 001.011.009.001 : Organiseren van een toeristisch aanbod

Voorzien van een aanbod wandelingen, verderzetten Kortenberg is een straffe streekgemeente, verderzetten samenwerking Toerisme Vlaams-Brabant vzw, ..

	2014		2015		2016		2017		2018		2019		2020	
	Uitgaven	Ontvangst	Uitgaven	Ontvangst	Uitgaven	Ontvangst	Uitgaven	Ontvangst	Uitgaven	Ontvangst	Uitgaven	Ontvangst	Uitgaven	Ontvangst
E.	10.753	519	13.125	344	13.173	321	11.753	183	22.066	6.500	16.378	500	16.378	500
I.	0	0	0	0	0	0	0	0	0	0	0	0	0	0
A.	0	0	0	0	0	0	0	0	0	0	0	0	0	0
<b>TOTAAL</b>	<b>10.753</b>	<b>519</b>	<b>13.125</b>	<b>344</b>	<b>13.173</b>	<b>321</b>	<b>11.753</b>	<b>183</b>	<b>22.066</b>	<b>6.500</b>	<b>16.378</b>	<b>500</b>	<b>16.378</b>	<b>500</b>
<b>SALDO</b>	<b>-10.234</b>		<b>-12.781</b>		<b>-12.853</b>		<b>-11.570</b>		<b>-15.566</b>		<b>-15.878</b>		<b>-15.878</b>	

### Actie 001.011.009.002 : Uitwerken Abdijpark: onthaasten en stille toerisme

	2014		2015		2016		2017		2018		2019		2020	
	Uitgaven	Ontvangst	Uitgaven	Ontvangst	Uitgaven	Ontvangst	Uitgaven	Ontvangst	Uitgaven	Ontvangst	Uitgaven	Ontvangst	Uitgaven	Ontvangst
E.	0	0	0	0	0	0	0	0	0	0	0	0	0	0
I.	0	0	0	0	0	0	0	0	0	0	0	0	0	0
A.	0	0	0	0	0	0	0	0	0	0	0	0	0	0
<b>TOTAAL</b>	<b>0</b>	<b>0</b>	<b>0</b>	<b>0</b>	<b>0</b>	<b>0</b>	<b>0</b>	<b>0</b>	<b>0</b>	<b>0</b>	<b>0</b>	<b>0</b>	<b>0</b>	<b>0</b>
<b>SALDO</b>	<b>0</b>		<b>0</b>		<b>0</b>		<b>0</b>		<b>0</b>		<b>0</b>		<b>0</b>	

## Actieplan 001.011.010 : Voorzien van een aanbod jeugdendienst

### Actie 001.011.010.001 : Behouden en uitbreiding bestaande werking (o.a. in de zomervakantie) qua aanbod, capaciteit en kwaliteit met een voordeeltarief voor kansarme kinderen (speelplein, grabbelpas,...)

Met onder andere Alles Kids, grabbelpas, tienerwerking

Afhankelijk van de georganiseerde activiteiten op speelplein, Grabbelpas of ZAP, valt deze actie/registratiesleutel onder LJBVBP01 en LJBVBP03 van het jeugdbeleidsplan 14-19.

	2014		2015		2016		2017		2018		2019		2020	
	Uitgaven	Ontvangst	Uitgaven	Ontvangst	Uitgaven	Ontvangst	Uitgaven	Ontvangst	Uitgaven	Ontvangst	Uitgaven	Ontvangst	Uitgaven	Ontvangst
E.	63.962	0	61.815	0	55.213	0	60.627	0	81.889	161	94.925	164	94.925	164
I.	0	0	0	0	0	0	0	0	0	0	0	0	0	0
A.	0	0	0	0	0	0	0	0	0	0	0	0	0	0
<b>TOTAAL</b>	<b>63.962</b>	<b>0</b>	<b>61.815</b>	<b>0</b>	<b>55.213</b>	<b>0</b>	<b>60.627</b>	<b>0</b>	<b>81.889</b>	<b>161</b>	<b>94.925</b>	<b>164</b>	<b>94.925</b>	<b>164</b>
<b>SALDO</b>	<b>-63.962</b>		<b>-61.815</b>		<b>-55.213</b>		<b>-60.627</b>		<b>-81.728</b>		<b>-94.761</b>		<b>-94.761</b>	

### Actie 001.011.010.002 : We bieden tieners diverse uitdagende toffe activiteiten (o.a.in de zomervakantie) aan

# Meerjarig Doelstellingen Budget

We voorzien 15 activiteiten

Afhankelijk van de georganiseerde activiteiten, valt deze actie onder LJBVBP01 en LJBVBP03 van het jeugdbeleidsplan 14-19

	2014		2015		2016		2017		2018		2019		2020	
	Uitgaven	Ontvangst	Uitgaven	Ontvangst	Uitgaven	Ontvangst	Uitgaven	Ontvangst	Uitgaven	Ontvangst	Uitgaven	Ontvangst	Uitgaven	Ontvangst
E.	4.073	11.412	7.004	0	7.022	0	8.397	0	9.843	0	10.481	0	10.481	0
I.	0	0	0	0	0	0	0	0	0	0	0	0	0	0
A.	0	0	0	0	0	0	0	0	0	0	0	0	0	0
<b>TOTAAL</b>	<b>4.073</b>	<b>11.412</b>	<b>7.004</b>	<b>0</b>	<b>7.022</b>	<b>0</b>	<b>8.397</b>	<b>0</b>	<b>9.843</b>	<b>0</b>	<b>10.481</b>	<b>0</b>	<b>10.481</b>	<b>0</b>
<b>SALDO</b>	<b>7.339</b>		<b>-7.004</b>		<b>-7.022</b>		<b>-8.397</b>		<b>-9.843</b>		<b>-10.481</b>		<b>-10.481</b>	

## Actie 001.011.010.003 : Kleuterkampen jeugddienst

Kleuterkampen jeugddienst

	2014		2015		2016		2017		2018		2019		2020	
	Uitgaven	Ontvangst	Uitgaven	Ontvangst	Uitgaven	Ontvangst	Uitgaven	Ontvangst	Uitgaven	Ontvangst	Uitgaven	Ontvangst	Uitgaven	Ontvangst
E.	0	0	0	0	3.490	0	7.945	7.800	12.210	12.210	12.210	12.210	12.150	9.450
I.	0	0	0	0	0	0	0	0	0	0	0	0	0	0
A.	0	0	0	0	0	0	0	0	0	0	0	0	0	0
<b>TOTAAL</b>	<b>0</b>	<b>0</b>	<b>0</b>	<b>0</b>	<b>3.490</b>	<b>0</b>	<b>7.945</b>	<b>7.800</b>	<b>12.210</b>	<b>12.210</b>	<b>12.210</b>	<b>12.210</b>	<b>12.150</b>	<b>9.450</b>
<b>SALDO</b>	<b>0</b>		<b>0</b>		<b>-3.490</b>		<b>-145</b>		<b>0</b>		<b>0</b>		<b>-2.700</b>	

## Totaal Beleidsdoelstelling 001.011 : Organiseren van een geïntegreerd vrijetijdsbeleid

	2014		2015		2016		2017		2018		2019		2020	
	Uitgaven	Ontvangst	Uitgaven	Ontvangst	Uitgaven	Ontvangst	Uitgaven	Ontvangst	Uitgaven	Ontvangst	Uitgaven	Ontvangst	Uitgaven	Ontvangst
E.	283.078	218.749	317.221	169.833	312.513	98.488	322.871	96.731	484.495	140.388	482.205	120.593	447.080	117.834
I.	0	0	0	0	0	0	0	0	0	0	0	0	0	0
A.	0	0	0	0	0	0	30.000	0	0	0	0	0	0	0
<b>TOTAAL</b>	<b>283.078</b>	<b>218.749</b>	<b>317.221</b>	<b>169.833</b>	<b>312.513</b>	<b>98.488</b>	<b>352.871</b>	<b>96.731</b>	<b>484.495</b>	<b>140.388</b>	<b>482.205</b>	<b>120.593</b>	<b>447.080</b>	<b>117.834</b>
<b>SALDO</b>	<b>-64.329</b>		<b>-147.388</b>		<b>-214.025</b>		<b>-256.141</b>		<b>-344.108</b>		<b>-361.611</b>		<b>-329.246</b>	

## Beleidsdoelstelling 001.012 : Kortenberg communiceert actief over de dienstverlening die gebaseerd is op een goede interne organisatie

### Actieplan 001.012.001 : Actief informeren van en communiceren met de bevolking

#### Actie 001.012.001.001 : Ontwerpen, drukken en verspreiden van het gemeentelijk infoblad

	2014		2015		2016		2017		2018		2019		2020	
	Uitgaven	Ontvangst	Uitgaven	Ontvangst	Uitgaven	Ontvangst	Uitgaven	Ontvangst	Uitgaven	Ontvangst	Uitgaven	Ontvangst	Uitgaven	Ontvangst
E.	29.478	0	31.939	0	34.549	0	36.220	0	39.930	0	40.132	0	40.370	0
I.	0	0	0	0	0	0	0	0	0	0	0	0	0	0
A.	0	0	0	0	0	0	0	0	0	0	0	0	0	0
<b>TOTAAL</b>	<b>29.478</b>	<b>0</b>	<b>31.939</b>	<b>0</b>	<b>34.549</b>	<b>0</b>	<b>36.220</b>	<b>0</b>	<b>39.930</b>	<b>0</b>	<b>40.132</b>	<b>0</b>	<b>40.370</b>	<b>0</b>
<b>SALDO</b>	<b>-29.478</b>		<b>-31.939</b>		<b>-34.549</b>		<b>-36.220</b>		<b>-39.930</b>		<b>-40.132</b>		<b>-40.370</b>	

#### Actie 001.012.001.002 : Online houden en onderhouden van de website van de gemeente

# Meerjarig Doelstellingen Budget

	2014		2015		2016		2017		2018		2019		2020	
	Uitgaven	Ontvangst	Uitgaven	Ontvangst	Uitgaven	Ontvangst	Uitgaven	Ontvangst	Uitgaven	Ontvangst	Uitgaven	Ontvangst	Uitgaven	Ontvangst
E.	8.518	0	2.366	0	9.864	0	7.604	0	14.013	0	19.264	0	15.000	0
I.	0	0	0	0	0	0	0	0	0	0	0	0	0	0
A.	0	0	0	0	0	0	0	0	0	0	0	0	0	0
<b>TOTAAL</b>	<b>8.518</b>	<b>0</b>	<b>2.366</b>	<b>0</b>	<b>9.864</b>	<b>0</b>	<b>7.604</b>	<b>0</b>	<b>14.013</b>	<b>0</b>	<b>19.264</b>	<b>0</b>	<b>15.000</b>	<b>0</b>
<b>SALDO</b>	<b>-8.518</b>		<b>-2.366</b>		<b>-9.864</b>		<b>-7.604</b>		<b>-14.013</b>		<b>-19.264</b>		<b>-15.000</b>	

## Actie 001.012.001.003 : Organiseren van de digitale week

	2014		2015		2016		2017		2018		2019		2020	
	Uitgaven	Ontvangst	Uitgaven	Ontvangst	Uitgaven	Ontvangst	Uitgaven	Ontvangst	Uitgaven	Ontvangst	Uitgaven	Ontvangst	Uitgaven	Ontvangst
E.	900	378	845	204	820	174	1.026	231	1.135	400	1.157	400	1.200	400
I.	0	0	0	0	0	0	0	0	0	0	0	0	0	0
A.	0	0	0	0	0	0	0	0	0	0	0	0	0	0
<b>TOTAAL</b>	<b>900</b>	<b>378</b>	<b>845</b>	<b>204</b>	<b>820</b>	<b>174</b>	<b>1.026</b>	<b>231</b>	<b>1.135</b>	<b>400</b>	<b>1.157</b>	<b>400</b>	<b>1.200</b>	<b>400</b>
<b>SALDO</b>	<b>-522</b>		<b>-641</b>		<b>-646</b>		<b>-795</b>		<b>-735</b>		<b>-757</b>		<b>-800</b>	

## Actie 001.012.001.004 : Voorzien van elektronische infoschermen in iedere deelgemeente

	2014		2015		2016		2017		2018		2019		2020	
	Uitgaven	Ontvangst	Uitgaven	Ontvangst	Uitgaven	Ontvangst	Uitgaven	Ontvangst	Uitgaven	Ontvangst	Uitgaven	Ontvangst	Uitgaven	Ontvangst
E.	0	0	0	0	0	0	0	0	0	0	0	0	0	0
I.	0	0	0	0	0	0	1.416	0	51.584	0	150.000	0	0	0
A.	0	0	0	0	0	0	0	0	0	0	0	0	0	0
<b>TOTAAL</b>	<b>0</b>	<b>0</b>	<b>0</b>	<b>0</b>	<b>0</b>	<b>0</b>	<b>1.416</b>	<b>0</b>	<b>51.584</b>	<b>0</b>	<b>150.000</b>	<b>0</b>	<b>0</b>	<b>0</b>
<b>SALDO</b>	<b>0</b>		<b>0</b>		<b>0</b>		<b>-1.416</b>		<b>-51.584</b>		<b>-150.000</b>		<b>0</b>	

## Actie 001.012.001.005 : Uitrollen van sociale media

	2014		2015		2016		2017		2018		2019		2020	
	Uitgaven	Ontvangst	Uitgaven	Ontvangst	Uitgaven	Ontvangst	Uitgaven	Ontvangst	Uitgaven	Ontvangst	Uitgaven	Ontvangst	Uitgaven	Ontvangst
E.	96	0	96	0	0	0	212	0	710	0	2.943	0	2.000	0
I.	0	0	0	0	0	0	0	0	0	0	0	0	0	0
A.	0	0	0	0	0	0	0	0	0	0	0	0	0	0
<b>TOTAAL</b>	<b>96</b>	<b>0</b>	<b>96</b>	<b>0</b>	<b>0</b>	<b>0</b>	<b>212</b>	<b>0</b>	<b>710</b>	<b>0</b>	<b>2.943</b>	<b>0</b>	<b>2.000</b>	<b>0</b>
<b>SALDO</b>	<b>-96</b>		<b>-96</b>		<b>0</b>		<b>-212</b>		<b>-710</b>		<b>-2.943</b>		<b>-2.000</b>	

## Actie 001.012.001.006 : Uitrollen van een multiportaalnotificatiesysteem

	2014		2015		2016		2017		2018		2019		2020	
	Uitgaven	Ontvangst	Uitgaven	Ontvangst	Uitgaven	Ontvangst	Uitgaven	Ontvangst	Uitgaven	Ontvangst	Uitgaven	Ontvangst	Uitgaven	Ontvangst
E.	412	0	0	0	0	0	1.500	0	4.366	0	12.474	0	3.500	0
I.	0	0	0	0	0	0	0	0	0	0	0	0	0	0
A.	0	0	0	0	0	0	0	0	0	0	0	0	0	0
<b>TOTAAL</b>	<b>412</b>	<b>0</b>	<b>0</b>	<b>0</b>	<b>0</b>	<b>0</b>	<b>1.500</b>	<b>0</b>	<b>4.366</b>	<b>0</b>	<b>12.474</b>	<b>0</b>	<b>3.500</b>	<b>0</b>
<b>SALDO</b>	<b>-412</b>		<b>0</b>		<b>0</b>		<b>-1.500</b>		<b>-4.366</b>		<b>-12.474</b>		<b>-3.500</b>	

# Meerjarig Doelstellingen Budget

## Actie 001.012.001.007 : Uitvoeren van diverse communicatieprojecten

	2014		2015		2016		2017		2018		2019		2020	
	Uitgaven	Ontvangst	Uitgaven	Ontvangst	Uitgaven	Ontvangst	Uitgaven	Ontvangst	Uitgaven	Ontvangst	Uitgaven	Ontvangst	Uitgaven	Ontvangst
E.	0	0	0	0	282	0	2.139	0	2.642	0	4.732	0	5.000	0
I.	0	0	0	0	0	0	0	0	0	0	0	0	0	0
A.	0	0	0	0	0	0	0	0	0	0	0	0	0	0
<b>TOTAAL</b>	<b>0</b>	<b>0</b>	<b>0</b>	<b>0</b>	<b>282</b>	<b>0</b>	<b>2.139</b>	<b>0</b>	<b>2.642</b>	<b>0</b>	<b>4.732</b>	<b>0</b>	<b>5.000</b>	<b>0</b>
<b>SALDO</b>	<b>0</b>		<b>0</b>		<b>-282</b>		<b>-2.139</b>		<b>-2.642</b>		<b>-4.732</b>		<b>-5.000</b>	

## Actie 001.012.001.008 : Doorlichten van de gemeentelijke communicatie

	2014		2015		2016		2017		2018		2019		2020	
	Uitgaven	Ontvangst	Uitgaven	Ontvangst	Uitgaven	Ontvangst	Uitgaven	Ontvangst	Uitgaven	Ontvangst	Uitgaven	Ontvangst	Uitgaven	Ontvangst
E.	0	0	0	0	0	0	0	0	0	0	19.681	0	0	0
I.	0	0	0	0	0	0	0	0	0	0	0	0	0	0
A.	0	0	0	0	0	0	0	0	0	0	0	0	0	0
<b>TOTAAL</b>	<b>0</b>	<b>0</b>	<b>0</b>	<b>0</b>	<b>0</b>	<b>0</b>	<b>0</b>	<b>0</b>	<b>0</b>	<b>0</b>	<b>19.681</b>	<b>0</b>	<b>0</b>	<b>0</b>
<b>SALDO</b>	<b>0</b>		<b>0</b>		<b>0</b>		<b>0</b>		<b>0</b>		<b>-19.681</b>		<b>0</b>	

## Actie 001.012.001.009 : Charterinitiatief ter bevordering van meer participatieve lokale democratie

	2014		2015		2016		2017		2018		2019		2020	
	Uitgaven	Ontvangst	Uitgaven	Ontvangst	Uitgaven	Ontvangst	Uitgaven	Ontvangst	Uitgaven	Ontvangst	Uitgaven	Ontvangst	Uitgaven	Ontvangst
E.	2.813	0	1.761	0	0	0	8.125	0	4.763	0	4.866	0	4.866	0
I.	0	0	0	0	0	0	0	0	0	0	0	0	0	0
A.	0	0	0	0	0	0	0	0	0	0	0	0	0	0
<b>TOTAAL</b>	<b>2.813</b>	<b>0</b>	<b>1.761</b>	<b>0</b>	<b>0</b>	<b>0</b>	<b>8.125</b>	<b>0</b>	<b>4.763</b>	<b>0</b>	<b>4.866</b>	<b>0</b>	<b>4.866</b>	<b>0</b>
<b>SALDO</b>	<b>-2.813</b>		<b>-1.761</b>		<b>0</b>		<b>-8.125</b>		<b>-4.763</b>		<b>-4.866</b>		<b>-4.866</b>	

## Actie 001.012.001.010 : Digitaal participatieplatform

	2014		2015		2016		2017		2018		2019		2020	
	Uitgaven	Ontvangst	Uitgaven	Ontvangst	Uitgaven	Ontvangst	Uitgaven	Ontvangst	Uitgaven	Ontvangst	Uitgaven	Ontvangst	Uitgaven	Ontvangst
E.	0	0	0	0	0	0	5.990	0	7.200	0	7.400	0	7.400	0
I.	0	0	0	0	0	0	0	0	0	0	0	0	0	0
A.	0	0	0	0	0	0	0	0	0	0	0	0	0	0
<b>TOTAAL</b>	<b>0</b>	<b>0</b>	<b>0</b>	<b>0</b>	<b>0</b>	<b>0</b>	<b>5.990</b>	<b>0</b>	<b>7.200</b>	<b>0</b>	<b>7.400</b>	<b>0</b>	<b>7.400</b>	<b>0</b>
<b>SALDO</b>	<b>0</b>		<b>0</b>		<b>0</b>		<b>-5.990</b>		<b>-7.200</b>		<b>-7.400</b>		<b>-7.400</b>	

## Actie 001.012.001.011 : Organiseren opendeurdag gemeentelijke diensten

Opendeurdag gemeentelijke diensten



# Meerjarig Doelstellingen Budget

	2014		2015		2016		2017		2018		2019		2020	
	Uitgaven	Ontvangst	Uitgaven	Ontvangst	Uitgaven	Ontvangst	Uitgaven	Ontvangst	Uitgaven	Ontvangst	Uitgaven	Ontvangst	Uitgaven	Ontvangst
E.	0	0	0	0	0	0	0	0	13.460	0	15.000	800	0	0
I.	0	0	0	0	0	0	0	0	0	0	0	0	0	0
A.	0	0	0	0	0	0	0	0	0	0	0	0	0	0
<b>TOTAAL</b>	<b>0</b>	<b>0</b>	<b>0</b>	<b>0</b>	<b>0</b>	<b>0</b>	<b>0</b>	<b>0</b>	<b>13.460</b>	<b>0</b>	<b>15.000</b>	<b>800</b>	<b>0</b>	<b>0</b>
<b>SALDO</b>	<b>0</b>		<b>0</b>		<b>0</b>		<b>0</b>		<b>-13.460</b>		<b>-14.200</b>		<b>0</b>	

## Actieplan 001.012.002 : Beheren IT- infrastructuur

### Actie 001.012.002.001 : Aankopen van hardware en software

	2014		2015		2016		2017		2018		2019		2020	
	Uitgaven	Ontvangst	Uitgaven	Ontvangst	Uitgaven	Ontvangst	Uitgaven	Ontvangst	Uitgaven	Ontvangst	Uitgaven	Ontvangst	Uitgaven	Ontvangst
E.	35.052	0	19.127	0	46.670	0	16.788	0	30.204	0	50.000	0	50.000	0
I.	54.700	0	3.455	0	75.817	0	80.517	0	140.559	0	159.043	0	180.000	0
A.	0	0	0	0	0	0	0	0	0	0	0	0	0	0
<b>TOTAAL</b>	<b>89.752</b>	<b>0</b>	<b>22.581</b>	<b>0</b>	<b>122.487</b>	<b>0</b>	<b>97.305</b>	<b>0</b>	<b>170.763</b>	<b>0</b>	<b>209.043</b>	<b>0</b>	<b>230.000</b>	<b>0</b>
<b>SALDO</b>	<b>-89.752</b>		<b>-22.581</b>		<b>-122.487</b>		<b>-97.305</b>		<b>-170.763</b>		<b>-209.043</b>		<b>-230.000</b>	

### Actie 001.012.002.003 : Huren, gebruiken en onderhouden van hard- en software

Huren, gebruiken en onderhouden van hard- en software Voorzien in recurrente kosten voor huur en onderhoud software  
Huren, gebruiken en onderhouden van hard- en software Voorzien in Planon onderhoudskosten  
Huren, gebruiken en onderhouden van hard- en software Onderhouden informatica containerpark

	2014		2015		2016		2017		2018		2019		2020	
	Uitgaven	Ontvangst	Uitgaven	Ontvangst	Uitgaven	Ontvangst	Uitgaven	Ontvangst	Uitgaven	Ontvangst	Uitgaven	Ontvangst	Uitgaven	Ontvangst
E.	140.437	0	137.218	0	172.183	0	159.663	0	260.302	0	265.059	0	265.059	0
I.	0	0	0	0	0	0	0	0	0	0	0	0	0	0
A.	0	0	0	0	0	0	0	0	0	0	0	0	0	0
<b>TOTAAL</b>	<b>140.437</b>	<b>0</b>	<b>137.218</b>	<b>0</b>	<b>172.183</b>	<b>0</b>	<b>159.663</b>	<b>0</b>	<b>260.302</b>	<b>0</b>	<b>265.059</b>	<b>0</b>	<b>265.059</b>	<b>0</b>
<b>SALDO</b>	<b>-140.437</b>		<b>-137.218</b>		<b>-172.183</b>		<b>-159.663</b>		<b>-260.302</b>		<b>-265.059</b>		<b>-265.059</b>	

### Actie 001.012.002.004 : Outsourcen IT-beheer

Uitbesteden systeembeheerder  
Voorzien in onderhoudscontract op afroep

	2014		2015		2016		2017		2018		2019		2020	
	Uitgaven	Ontvangst	Uitgaven	Ontvangst	Uitgaven	Ontvangst	Uitgaven	Ontvangst	Uitgaven	Ontvangst	Uitgaven	Ontvangst	Uitgaven	Ontvangst
E.	68.322	0	22.172	0	52.229	0	12.403	0	19.538	0	19.842	0	19.850	0
I.	0	0	0	0	0	0	0	0	0	0	0	0	0	0
A.	0	0	0	0	0	0	0	0	0	0	0	0	0	0
<b>TOTAAL</b>	<b>68.322</b>	<b>0</b>	<b>22.172</b>	<b>0</b>	<b>52.229</b>	<b>0</b>	<b>12.403</b>	<b>0</b>	<b>19.538</b>	<b>0</b>	<b>19.842</b>	<b>0</b>	<b>19.850</b>	<b>0</b>
<b>SALDO</b>	<b>-68.322</b>		<b>-22.172</b>		<b>-52.229</b>		<b>-12.403</b>		<b>-19.538</b>		<b>-19.842</b>		<b>-19.850</b>	

### Actie 001.012.002.005 : Doorlichten compatibiliteit softwarepakketten

# Meerjarig Doelstellingen Budget

## Uitvoeren software audit

	2014		2015		2016		2017		2018		2019		2020	
	Uitgaven	Ontvangst	Uitgaven	Ontvangst	Uitgaven	Ontvangst	Uitgaven	Ontvangst	Uitgaven	Ontvangst	Uitgaven	Ontvangst	Uitgaven	Ontvangst
E.	7.260	0	9.075	0	1.953	0	5.356	0	13.000	0	9.250	0	9.250	0
I.	0	0	0	0	0	0	0	0	0	0	0	0	0	0
A.	0	0	0	0	0	0	0	0	0	0	0	0	0	0
<b>TOTAAL</b>	<b>7.260</b>	<b>0</b>	<b>9.075</b>	<b>0</b>	<b>1.953</b>	<b>0</b>	<b>5.356</b>	<b>0</b>	<b>13.000</b>	<b>0</b>	<b>9.250</b>	<b>0</b>	<b>9.250</b>	<b>0</b>
<b>SALDO</b>	<b>-7.260</b>		<b>-9.075</b>		<b>-1.953</b>		<b>-5.356</b>		<b>-13.000</b>		<b>-9.250</b>		<b>-9.250</b>	

## Actieplan 001.012.003 : Omschakelen naar een modern en efficiënt archiefsysteem

### Actie 001.012.003.001 : Onderzoek laten uitvoeren door bedrijf

	2014		2015		2016		2017		2018		2019		2020	
	Uitgaven	Ontvangst	Uitgaven	Ontvangst	Uitgaven	Ontvangst	Uitgaven	Ontvangst	Uitgaven	Ontvangst	Uitgaven	Ontvangst	Uitgaven	Ontvangst
E.	0	0	0	0	0	0	0	0	0	0	20.000	0	0	0
I.	0	0	0	0	0	0	0	0	0	0	0	0	0	0
A.	0	0	0	0	0	0	0	0	0	0	0	0	0	0
<b>TOTAAL</b>	<b>0</b>	<b>0</b>	<b>0</b>	<b>0</b>	<b>0</b>	<b>0</b>	<b>0</b>	<b>0</b>	<b>0</b>	<b>0</b>	<b>20.000</b>	<b>0</b>	<b>0</b>	<b>0</b>
<b>SALDO</b>	<b>0</b>		<b>0</b>		<b>0</b>		<b>0</b>		<b>0</b>		<b>-20.000</b>		<b>0</b>	

### Actie 001.012.003.002 : Digitaal bewaren documenten en ontsluiten naar publiek

	2014		2015		2016		2017		2018		2019		2020	
	Uitgaven	Ontvangst	Uitgaven	Ontvangst	Uitgaven	Ontvangst	Uitgaven	Ontvangst	Uitgaven	Ontvangst	Uitgaven	Ontvangst	Uitgaven	Ontvangst
E.	0	0	0	0	0	0	0	0	0	0	0	0	0	0
I.	0	0	0	0	0	0	0	0	0	0	0	0	0	0
A.	0	0	0	0	0	0	0	0	0	0	0	0	0	0
<b>TOTAAL</b>	<b>0</b>	<b>0</b>	<b>0</b>	<b>0</b>	<b>0</b>	<b>0</b>	<b>0</b>	<b>0</b>	<b>0</b>	<b>0</b>	<b>0</b>	<b>0</b>	<b>0</b>	<b>0</b>
<b>SALDO</b>	<b>0</b>		<b>0</b>		<b>0</b>		<b>0</b>		<b>0</b>		<b>0</b>		<b>0</b>	

## Actieplan 001.012.004 : Optimaliseren van het huidige contractenbeheer

### Actie 001.012.004.001 : Uitvoeren van een studie over GSM-contracten en telefonie

	2014		2015		2016		2017		2018		2019		2020	
	Uitgaven	Ontvangst	Uitgaven	Ontvangst	Uitgaven	Ontvangst	Uitgaven	Ontvangst	Uitgaven	Ontvangst	Uitgaven	Ontvangst	Uitgaven	Ontvangst
E.	0	0	0	0	0	0	0	0	0	0	0	0	0	0
I.	0	0	0	0	0	0	0	0	0	0	0	0	0	0
A.	0	0	0	0	0	0	0	0	0	0	0	0	0	0
<b>TOTAAL</b>	<b>0</b>	<b>0</b>	<b>0</b>	<b>0</b>	<b>0</b>	<b>0</b>	<b>0</b>	<b>0</b>	<b>0</b>	<b>0</b>	<b>0</b>	<b>0</b>	<b>0</b>	<b>0</b>
<b>SALDO</b>	<b>0</b>		<b>0</b>		<b>0</b>		<b>0</b>		<b>0</b>		<b>0</b>		<b>0</b>	

## Actieplan 001.012.005 : Personeelskosten Communicatie en IT

### Actie 001.012.005.001 : Personeelskosten Communicatie

# Meerjarig Doelstellingen Budget

	2014		2015		2016		2017		2018		2019		2020	
	Uitgaven	Ontvangst	Uitgaven	Ontvangst	Uitgaven	Ontvangst	Uitgaven	Ontvangst	Uitgaven	Ontvangst	Uitgaven	Ontvangst	Uitgaven	Ontvangst
E.	108.300	419	132.809	468	134.878	443	138.784	445	163.598	499	169.750	499	173.100	509
I.	0	0	0	0	0	0	0	0	0	0	0	0	0	0
A.	0	0	0	0	0	0	0	0	0	0	0	0	0	0
<b>TOTAAL</b>	<b>108.300</b>	<b>419</b>	<b>132.809</b>	<b>468</b>	<b>134.878</b>	<b>443</b>	<b>138.784</b>	<b>445</b>	<b>163.598</b>	<b>499</b>	<b>169.750</b>	<b>499</b>	<b>173.100</b>	<b>509</b>
<b>SALDO</b>	<b>-107.881</b>		<b>-132.341</b>		<b>-134.435</b>		<b>-138.339</b>		<b>-163.099</b>		<b>-169.252</b>		<b>-172.591</b>	

## Actie 001.012.005.002 : Personeelskosten IT

	2014		2015		2016		2017		2018		2019		2020	
	Uitgaven	Ontvangst	Uitgaven	Ontvangst	Uitgaven	Ontvangst	Uitgaven	Ontvangst	Uitgaven	Ontvangst	Uitgaven	Ontvangst	Uitgaven	Ontvangst
E.	47.319	152	71.859	250	84.927	311	126.494	450	166.584	484	171.659	484	165.693	494
I.	0	0	0	0	0	0	0	0	0	0	0	0	0	0
A.	0	0	0	0	0	0	0	0	0	0	0	0	0	0
<b>TOTAAL</b>	<b>47.319</b>	<b>152</b>	<b>71.859</b>	<b>250</b>	<b>84.927</b>	<b>311</b>	<b>126.494</b>	<b>450</b>	<b>166.584</b>	<b>484</b>	<b>171.659</b>	<b>484</b>	<b>165.693</b>	<b>494</b>
<b>SALDO</b>	<b>-47.167</b>		<b>-71.609</b>		<b>-84.617</b>		<b>-126.044</b>		<b>-166.100</b>		<b>-171.175</b>		<b>-165.199</b>	

## Actieplan 001.012.006 : Recurrent beleid comm-it

### Actie 001.012.006.001 : Recurrent beleid comm-it

	2014		2015		2016		2017		2018		2019		2020	
	Uitgaven	Ontvangst	Uitgaven	Ontvangst	Uitgaven	Ontvangst	Uitgaven	Ontvangst	Uitgaven	Ontvangst	Uitgaven	Ontvangst	Uitgaven	Ontvangst
E.	4.893	0	2.737	0	1.909	0	2.265	0	14.406	0	18.748	0	18.750	0
I.	0	0	0	0	0	0	0	0	0	0	0	0	0	0
A.	0	0	0	0	0	0	0	0	0	0	0	0	0	0
<b>TOTAAL</b>	<b>4.893</b>	<b>0</b>	<b>2.737</b>	<b>0</b>	<b>1.909</b>	<b>0</b>	<b>2.265</b>	<b>0</b>	<b>14.406</b>	<b>0</b>	<b>18.748</b>	<b>0</b>	<b>18.750</b>	<b>0</b>
<b>SALDO</b>	<b>-4.893</b>		<b>-2.737</b>		<b>-1.909</b>		<b>-2.265</b>		<b>-14.406</b>		<b>-18.748</b>		<b>-18.750</b>	

## Actieplan 001.012.007 : Optimaliseren van de klantgerichte dienstverlening

### Actie 001.012.007.001 : Inhoudelijk herorganiseren dienstverleningsconcept

	2014		2015		2016		2017		2018		2019		2020	
	Uitgaven	Ontvangst	Uitgaven	Ontvangst	Uitgaven	Ontvangst	Uitgaven	Ontvangst	Uitgaven	Ontvangst	Uitgaven	Ontvangst	Uitgaven	Ontvangst
E.	38.492	0	12.801	0	287	0	0	0	0	0	0	0	0	0
I.	0	0	0	0	0	0	0	0	0	0	0	0	0	0
A.	0	0	0	0	0	0	0	0	0	0	0	0	0	0
<b>TOTAAL</b>	<b>38.492</b>	<b>0</b>	<b>12.801</b>	<b>0</b>	<b>287</b>	<b>0</b>	<b>0</b>	<b>0</b>	<b>0</b>	<b>0</b>	<b>0</b>	<b>0</b>	<b>0</b>	<b>0</b>
<b>SALDO</b>	<b>-38.492</b>		<b>-12.801</b>		<b>-287</b>		<b>0</b>		<b>0</b>		<b>0</b>		<b>0</b>	

### Actie 001.012.007.002 : Infrastructureel herorganiseren dienstverleningsconcept

# Meerjarig Doelstellingen Budget

	2014		2015		2016		2017		2018		2019		2020	
	Uitgaven	Ontvangst	Uitgaven	Ontvangst	Uitgaven	Ontvangst	Uitgaven	Ontvangst	Uitgaven	Ontvangst	Uitgaven	Ontvangst	Uitgaven	Ontvangst
E.	0	0	0	0	0	0	0	0	0	0	0	0	0	0
I.	0	0	1.020	0	256.109	0	436.936	0	71.296	0	50.000	0	0	0
A.	0	0	0	0	0	0	0	0	0	0	0	0	0	0
<b>TOTAAL</b>	<b>0</b>	<b>0</b>	<b>1.020</b>	<b>0</b>	<b>256.109</b>	<b>0</b>	<b>436.936</b>	<b>0</b>	<b>71.296</b>	<b>0</b>	<b>50.000</b>	<b>0</b>	<b>0</b>	<b>0</b>
<b>SALDO</b>	<b>0</b>		<b>-1.020</b>		<b>-256.109</b>		<b>-436.936</b>		<b>-71.296</b>		<b>-50.000</b>		<b>0</b>	

## Actie 001.012.007.003 : Recurrent beleid personeelskosten burgerzaken

	2014		2015		2016		2017		2018		2019		2020	
	Uitgaven	Ontvangst	Uitgaven	Ontvangst	Uitgaven	Ontvangst	Uitgaven	Ontvangst	Uitgaven	Ontvangst	Uitgaven	Ontvangst	Uitgaven	Ontvangst
E.	347.282	1.512	344.412	1.309	388.467	1.420	413.424	10.862	510.924	4.256	576.274	2.330	586.568	3.267
I.	0	0	0	0	0	0	0	0	0	0	0	0	0	0
A.	0	0	0	0	0	0	0	0	0	0	0	0	0	0
<b>TOTAAL</b>	<b>347.282</b>	<b>1.512</b>	<b>344.412</b>	<b>1.309</b>	<b>388.467</b>	<b>1.420</b>	<b>413.424</b>	<b>10.862</b>	<b>510.924</b>	<b>4.256</b>	<b>576.274</b>	<b>2.330</b>	<b>586.568</b>	<b>3.267</b>
<b>SALDO</b>	<b>-345.770</b>		<b>-343.103</b>		<b>-387.047</b>		<b>-402.562</b>		<b>-506.668</b>		<b>-573.944</b>		<b>-583.301</b>	

## Actie 001.012.007.004 : Recurrent beleid overige

	2014		2015		2016		2017		2018		2019		2020	
	Uitgaven	Ontvangst	Uitgaven	Ontvangst	Uitgaven	Ontvangst	Uitgaven	Ontvangst	Uitgaven	Ontvangst	Uitgaven	Ontvangst	Uitgaven	Ontvangst
E.	268.996	155.723	286.222	230.665	279.476	213.483	305.051	236.009	404.916	200.000	402.935	200.000	371.554	200.000
I.	0	0	0	0	0	0	0	0	0	0	0	0	0	0
A.	0	0	0	0	0	0	0	0	0	0	0	0	0	0
<b>TOTAAL</b>	<b>268.996</b>	<b>155.723</b>	<b>286.222</b>	<b>230.665</b>	<b>279.476</b>	<b>213.483</b>	<b>305.051</b>	<b>236.009</b>	<b>404.916</b>	<b>200.000</b>	<b>402.935</b>	<b>200.000</b>	<b>371.554</b>	<b>200.000</b>
<b>SALDO</b>	<b>-113.273</b>		<b>-55.557</b>		<b>-65.993</b>		<b>-69.042</b>		<b>-204.916</b>		<b>-202.935</b>		<b>-171.554</b>	

## Totaal Beleidsdoelstelling 001.012 : Kortenberg communiceert actief over de dienstverlening die gebaseerd is op een goede interne organisatie

	2014		2015		2016		2017		2018		2019		2020	
	Uitgaven	Ontvangst	Uitgaven	Ontvangst	Uitgaven	Ontvangst	Uitgaven	Ontvangst	Uitgaven	Ontvangst	Uitgaven	Ontvangst	Uitgaven	Ontvangst
E.	1.108.570	158.183	1.075.438	232.895	1.208.496	215.831	1.243.043	247.997	1.671.690	205.639	1.831.167	204.513	1.739.161	204.670
I.	54.700	0	4.475	0	331.926	0	518.870	0	263.439	0	359.043	0	180.000	0
A.	0	0	0	0	0	0	0	0	0	0	0	0	0	0
<b>TOTAAL</b>	<b>1.163.270</b>	<b>158.183</b>	<b>1.079.913</b>	<b>232.895</b>	<b>1.540.422</b>	<b>215.831</b>	<b>1.761.913</b>	<b>247.997</b>	<b>1.935.129</b>	<b>205.639</b>	<b>2.190.210</b>	<b>204.513</b>	<b>1.919.161</b>	<b>204.670</b>
<b>SALDO</b>	<b>-1.005.087</b>		<b>-847.017</b>		<b>-1.324.591</b>		<b>-1.513.916</b>		<b>-1.729.490</b>		<b>-1.985.697</b>		<b>-1.714.491</b>	

## Beleidsdoelstelling 001.013 : Kortenberg wenst het vrijetijdsaanbod zo veel mogelijk te promoten

### Actieplan 001.013.001 : Stimuleren cultuurparticipatie voor specifieke doelgroepen

#### Actie 001.013.001.001 : Ondersteuning en toeleiding van kansengroepen naar cultuur in samenwerking met het OCMW

# Meerjarig Doelstellingen Budget

	2014		2015		2016		2017		2018		2019		2020	
	Uitgaven	Ontvangst	Uitgaven	Ontvangst	Uitgaven	Ontvangst	Uitgaven	Ontvangst	Uitgaven	Ontvangst	Uitgaven	Ontvangst	Uitgaven	Ontvangst
E.	1.496	0	800	0	1.452	0	0	0	0	0	0	0	0	0
I.	0	0	0	0	0	0	0	0	0	0	0	0	0	0
A.	0	0	0	0	0	0	0	0	0	0	0	0	0	0
<b>TOTAAL</b>	<b>1.496</b>	<b>0</b>	<b>800</b>	<b>0</b>	<b>1.452</b>	<b>0</b>	<b>0</b>	<b>0</b>	<b>0</b>	<b>0</b>	<b>0</b>	<b>0</b>	<b>0</b>	<b>0</b>
<b>SALDO</b>	<b>-1.496</b>		<b>-800</b>		<b>-1.452</b>		<b>0</b>		<b>0</b>		<b>0</b>		<b>0</b>	

## Actie 001.013.001.002 : Samenwerkingsinitiatief psychiatrisch ziekenhuis

Patiënten van het ziekenhuis en inwoners van de gemeente laten samenwerken rond kunst om zo de bruggen tussen beide te slopen.

	2014		2015		2016		2017		2018		2019		2020	
	Uitgaven	Ontvangst	Uitgaven	Ontvangst	Uitgaven	Ontvangst	Uitgaven	Ontvangst	Uitgaven	Ontvangst	Uitgaven	Ontvangst	Uitgaven	Ontvangst
E.	1.000	0	1.000	0	1.000	0	1.000	0	250	0	1.276	0	1.276	0
I.	0	0	0	0	0	0	0	0	0	0	0	0	0	0
A.	0	0	0	0	0	0	0	0	0	0	0	0	0	0
<b>TOTAAL</b>	<b>1.000</b>	<b>0</b>	<b>1.000</b>	<b>0</b>	<b>1.000</b>	<b>0</b>	<b>1.000</b>	<b>0</b>	<b>250</b>	<b>0</b>	<b>1.276</b>	<b>0</b>	<b>1.276</b>	<b>0</b>
<b>SALDO</b>	<b>-1.000</b>		<b>-1.000</b>		<b>-1.000</b>		<b>-1.000</b>		<b>-250</b>		<b>-1.276</b>		<b>-1.276</b>	

## Actie 001.013.001.003 : Voorzien van een cultureel aanbod voor medioren/senioren overdag

	2014		2015		2016		2017		2018		2019		2020	
	Uitgaven	Ontvangst	Uitgaven	Ontvangst	Uitgaven	Ontvangst	Uitgaven	Ontvangst	Uitgaven	Ontvangst	Uitgaven	Ontvangst	Uitgaven	Ontvangst
E.	502	0	328	0	0	0	500	0	943	0	960	0	960	0
I.	0	0	0	0	0	0	0	0	0	0	0	0	0	0
A.	0	0	0	0	0	0	0	0	0	0	0	0	0	0
<b>TOTAAL</b>	<b>502</b>	<b>0</b>	<b>328</b>	<b>0</b>	<b>0</b>	<b>0</b>	<b>500</b>	<b>0</b>	<b>943</b>	<b>0</b>	<b>960</b>	<b>0</b>	<b>960</b>	<b>0</b>
<b>SALDO</b>	<b>-502</b>		<b>-328</b>		<b>0</b>		<b>-500</b>		<b>-943</b>		<b>-960</b>		<b>-960</b>	

## Actieplan 001.013.002 : Voeren van een beweeg- en sportbeleid met aandacht voor transversale samenwerking zodat kansengroepen gelijke kansen krijgen om actief te participeren in sport

### Actie 001.013.002.001 : Opzetten initiatieven voor de kansengroepen via de sportregiowerking

Onder andere g-sportkamp, sportaval, vormingsdag ocmw, uitstap. Er wordt een afsprakennota opgesteld. (zal bijgevoegd worden)

	2014		2015		2016		2017		2018		2019		2020	
	Uitgaven	Ontvangst	Uitgaven	Ontvangst	Uitgaven	Ontvangst	Uitgaven	Ontvangst	Uitgaven	Ontvangst	Uitgaven	Ontvangst	Uitgaven	Ontvangst
E.	1.939	0	1.956	0	1.965	0	1.971	0	0	0	0	0	0	0
I.	0	0	0	0	0	0	0	0	0	0	0	0	0	0
A.	0	0	0	0	0	0	0	0	0	0	0	0	0	0
<b>TOTAAL</b>	<b>1.939</b>	<b>0</b>	<b>1.956</b>	<b>0</b>	<b>1.965</b>	<b>0</b>	<b>1.971</b>	<b>0</b>	<b>0</b>	<b>0</b>	<b>0</b>	<b>0</b>	<b>0</b>	<b>0</b>
<b>SALDO</b>	<b>-1.939</b>		<b>-1.956</b>		<b>-1.965</b>		<b>-1.971</b>		<b>0</b>		<b>0</b>		<b>0</b>	

### Actie 001.013.002.002 : Ondersteunen en stimuleren deelname van kansengroepen aan sportkampen, werking sportclubs, ... via een nieuw reglement

# Meerjarig Doelstellingen Budget

In samenwerking met ocmw en dienst welzijn. Het gaat om een sociale correctie.

Doelgroep: financieel kansarmen

transversale samenwerking, verwijzing participatie overleg: dienst VT, dienst welzijn, OCMW, Univ.Psychiatrisch Centrum Kortenberg

Directe financiële ondersteuning obv reglement

Link naar reglement hieronder

<http://www.kortenberg.be/Reglementen-en-aanvragen.html>

	2014		2015		2016		2017		2018		2019		2020	
	Uitgaven	Ontvangst	Uitgaven	Ontvangst	Uitgaven	Ontvangst	Uitgaven	Ontvangst	Uitgaven	Ontvangst	Uitgaven	Ontvangst	Uitgaven	Ontvangst
E.	1.600	0	1.463	0	1.463	0	0	0	0	0	0	0	0	0
I.	0	0	0	0	0	0	0	0	0	0	0	0	0	0
A.	0	0	0	0	0	0	0	0	0	0	0	0	0	0
<b>TOTAAL</b>	<b>1.600</b>	<b>0</b>	<b>1.463</b>	<b>0</b>	<b>1.463</b>	<b>0</b>	<b>0</b>	<b>0</b>	<b>0</b>	<b>0</b>	<b>0</b>	<b>0</b>	<b>0</b>	<b>0</b>
<b>SALDO</b>	<b>-1.600</b>		<b>-1.463</b>		<b>-1.463</b>		<b>0</b>		<b>0</b>		<b>0</b>		<b>0</b>	

## Actie 001.013.002.003 : Organiseren van sportieve activiteiten voor kansengroepen

"doelgroep: financieel kansarmen

transversale samenwerking, verwijzing participatie overleg: dienst VT, dienst welzijn, OCMW, Univ. Psychiatrisch Centrum Kortenberg

Organisatie VT-participatie activiteit waaronder sport"

	2014		2015		2016		2017		2018		2019		2020	
	Uitgaven	Ontvangst	Uitgaven	Ontvangst	Uitgaven	Ontvangst	Uitgaven	Ontvangst	Uitgaven	Ontvangst	Uitgaven	Ontvangst	Uitgaven	Ontvangst
E.	1.004	175	1.182	133	1.207	185	4.755	2.083	5.444	2.700	4.864	2.705	4.864	274
I.	0	0	0	0	0	0	0	0	0	0	0	0	0	0
A.	0	0	0	0	0	0	0	0	0	0	0	0	0	0
<b>TOTAAL</b>	<b>1.004</b>	<b>175</b>	<b>1.182</b>	<b>133</b>	<b>1.207</b>	<b>185</b>	<b>4.755</b>	<b>2.083</b>	<b>5.444</b>	<b>2.700</b>	<b>4.864</b>	<b>2.705</b>	<b>4.864</b>	<b>274</b>
<b>SALDO</b>	<b>-829</b>		<b>-1.049</b>		<b>-1.022</b>		<b>-2.672</b>		<b>-2.744</b>		<b>-2.159</b>		<b>-4.590</b>	

## Actie 001.013.002.004 : Voorzien van een sportief aanbod voor medioren/senioren overdag

	2014		2015		2016		2017		2018		2019		2020	
	Uitgaven	Ontvangst	Uitgaven	Ontvangst	Uitgaven	Ontvangst	Uitgaven	Ontvangst	Uitgaven	Ontvangst	Uitgaven	Ontvangst	Uitgaven	Ontvangst
E.	30	0	667	0	0	0	0	0	1.414	0	1.440	0	1.440	0
I.	0	0	0	0	0	0	0	0	0	0	0	0	0	0
A.	0	0	0	0	0	0	0	0	0	0	0	0	0	0
<b>TOTAAL</b>	<b>30</b>	<b>0</b>	<b>667</b>	<b>0</b>	<b>0</b>	<b>0</b>	<b>0</b>	<b>0</b>	<b>1.414</b>	<b>0</b>	<b>1.440</b>	<b>0</b>	<b>1.440</b>	<b>0</b>
<b>SALDO</b>	<b>-30</b>		<b>-667</b>		<b>0</b>		<b>0</b>		<b>-1.414</b>		<b>-1.440</b>		<b>-1.440</b>	

## Actieplan 001.013.003 : Promoten VT-aanbod via laagdrempelige initiatieven

### Actie 001.013.003.001 : Organiseren VT-beurs en andere projecten

# Meerjarig Doelstellingen Budget

	2014		2015		2016		2017		2018		2019		2020	
	Uitgaven	Ontvangst	Uitgaven	Ontvangst	Uitgaven	Ontvangst	Uitgaven	Ontvangst	Uitgaven	Ontvangst	Uitgaven	Ontvangst	Uitgaven	Ontvangst
E.	3.808	0	0	0	2.967	0	0	0	4.860	0	4.860	0	4.860	0
I.	0	0	0	0	0	0	0	0	0	0	0	0	0	0
A.	0	0	0	0	0	0	0	0	0	0	0	0	0	0
<b>TOTAAL</b>	<b>3.808</b>	<b>0</b>	<b>0</b>	<b>0</b>	<b>2.967</b>	<b>0</b>	<b>0</b>	<b>0</b>	<b>4.860</b>	<b>0</b>	<b>4.860</b>	<b>0</b>	<b>4.860</b>	<b>0</b>
<b>SALDO</b>	<b>-3.808</b>		<b>0</b>		<b>-2.967</b>		<b>0</b>		<b>-4.860</b>		<b>-4.860</b>		<b>-4.860</b>	

## Actie 001.013.003.002 : Organiseren Kortenberg feest

Evenement met aandacht voor ontmoeting, onder de aandacht brengen van lokaal talent en kennismaken met straattheater.

	2014		2015		2016		2017		2018		2019		2020	
	Uitgaven	Ontvangst	Uitgaven	Ontvangst	Uitgaven	Ontvangst	Uitgaven	Ontvangst	Uitgaven	Ontvangst	Uitgaven	Ontvangst	Uitgaven	Ontvangst
E.	8.844	0	8.570	815	9.498	890	8.529	875	10.371	600	10.562	600	10.562	600
I.	0	0	0	0	0	0	0	0	0	0	0	0	0	0
A.	0	0	0	0	0	0	0	0	0	0	0	0	0	0
<b>TOTAAL</b>	<b>8.844</b>	<b>0</b>	<b>8.570</b>	<b>815</b>	<b>9.498</b>	<b>890</b>	<b>8.529</b>	<b>875</b>	<b>10.371</b>	<b>600</b>	<b>10.562</b>	<b>600</b>	<b>10.562</b>	<b>600</b>
<b>SALDO</b>	<b>-8.844</b>		<b>-7.755</b>		<b>-8.608</b>		<b>-7.654</b>		<b>-9.771</b>		<b>-9.962</b>		<b>-9.962</b>	

## Actie 001.013.003.003 : Organiseren laagdrempelige sportactiviteiten via de sportregiowerking

Met onder andere een schaatsdag, zwemdag, aanbod voor senioren ...

	2014		2015		2016		2017		2018		2019		2020	
	Uitgaven	Ontvangst	Uitgaven	Ontvangst	Uitgaven	Ontvangst	Uitgaven	Ontvangst	Uitgaven	Ontvangst	Uitgaven	Ontvangst	Uitgaven	Ontvangst
E.	1.962	0	1.994	0	2.018	0	2.072	0	6.202	0	6.279	0	6.279	0
I.	0	0	0	0	0	0	0	0	0	0	0	0	0	0
A.	0	0	0	0	0	0	0	0	0	0	0	0	0	0
<b>TOTAAL</b>	<b>1.962</b>	<b>0</b>	<b>1.994</b>	<b>0</b>	<b>2.018</b>	<b>0</b>	<b>2.072</b>	<b>0</b>	<b>6.202</b>	<b>0</b>	<b>6.279</b>	<b>0</b>	<b>6.279</b>	<b>0</b>
<b>SALDO</b>	<b>-1.962</b>		<b>-1.994</b>		<b>-2.018</b>		<b>-2.072</b>		<b>-6.202</b>		<b>-6.279</b>		<b>-6.279</b>	

## Actie 001.013.003.004 : We laten kansarme kinderen aan een voordeeltarief deelnemen aan het speelplein en de grabbelpas activiteiten

	2014		2015		2016		2017		2018		2019		2020	
	Uitgaven	Ontvangst	Uitgaven	Ontvangst	Uitgaven	Ontvangst	Uitgaven	Ontvangst	Uitgaven	Ontvangst	Uitgaven	Ontvangst	Uitgaven	Ontvangst
E.	0	0	0	0	0	0	0	0	0	0	0	0	0	0
I.	0	0	0	0	0	0	0	0	0	0	0	0	0	0
A.	0	0	0	0	0	0	0	0	0	0	0	0	0	0
<b>TOTAAL</b>	<b>0</b>	<b>0</b>	<b>0</b>	<b>0</b>	<b>0</b>	<b>0</b>	<b>0</b>	<b>0</b>	<b>0</b>	<b>0</b>	<b>0</b>	<b>0</b>	<b>0</b>	<b>0</b>
<b>SALDO</b>	<b>0</b>		<b>0</b>		<b>0</b>		<b>0</b>		<b>0</b>		<b>0</b>		<b>0</b>	

## Actie 001.013.003.005 : Organiseren andere (onvoorziene) VT-projecten

# Meerjarig Doelstellingen Budget

	2014		2015		2016		2017		2018		2019		2020	
	Uitgaven	Ontvangst	Uitgaven	Ontvangst	Uitgaven	Ontvangst	Uitgaven	Ontvangst	Uitgaven	Ontvangst	Uitgaven	Ontvangst	Uitgaven	Ontvangst
E.	350	0	2.277	0	0	0	0	0	3.191	0	3.841	0	3.841	0
I.	0	0	0	0	0	0	0	0	0	0	0	0	0	0
A.	0	0	0	0	0	0	0	0	0	0	0	0	0	0
<b>TOTAAL</b>	<b>350</b>	<b>0</b>	<b>2.277</b>	<b>0</b>	<b>0</b>	<b>0</b>	<b>0</b>	<b>0</b>	<b>3.191</b>	<b>0</b>	<b>3.841</b>	<b>0</b>	<b>3.841</b>	<b>0</b>
<b>SALDO</b>	<b>-350</b>		<b>-2.277</b>		<b>0</b>		<b>0</b>		<b>-3.191</b>		<b>-3.841</b>		<b>-3.841</b>	

## Actieplan 001.013.004 : Behouden en optimaliseren werking Uitbalie

### Actie 001.013.004.001 : Voorzien van een technische bijstand bankcontact

	2014		2015		2016		2017		2018		2019		2020	
	Uitgaven	Ontvangst	Uitgaven	Ontvangst	Uitgaven	Ontvangst	Uitgaven	Ontvangst	Uitgaven	Ontvangst	Uitgaven	Ontvangst	Uitgaven	Ontvangst
E.	0	0	0	0	0	0	0	0	0	0	0	0	0	0
I.	0	0	0	0	0	0	0	0	0	0	0	0	0	0
A.	0	0	0	0	0	0	0	0	0	0	0	0	0	0
<b>TOTAAL</b>	<b>0</b>	<b>0</b>	<b>0</b>	<b>0</b>	<b>0</b>	<b>0</b>	<b>0</b>	<b>0</b>	<b>0</b>	<b>0</b>	<b>0</b>	<b>0</b>	<b>0</b>	<b>0</b>
<b>SALDO</b>	<b>0</b>		<b>0</b>		<b>0</b>		<b>0</b>		<b>0</b>		<b>0</b>		<b>0</b>	

## Totaal Beleidsdoelstelling 001.013 : Kortenberg wenst het vrijetijdsaanbod zo veel mogelijk te promoten

	2014		2015		2016		2017		2018		2019		2020	
	Uitgaven	Ontvangst	Uitgaven	Ontvangst	Uitgaven	Ontvangst	Uitgaven	Ontvangst	Uitgaven	Ontvangst	Uitgaven	Ontvangst	Uitgaven	Ontvangst
E.	22.534	175	20.234	948	21.569	1.075	18.828	2.958	32.676	3.300	34.083	3.305	34.083	874
I.	0	0	0	0	0	0	0	0	0	0	0	0	0	0
A.	0	0	0	0	0	0	0	0	0	0	0	0	0	0
<b>TOTAAL</b>	<b>22.534</b>	<b>175</b>	<b>20.234</b>	<b>948</b>	<b>21.569</b>	<b>1.075</b>	<b>18.828</b>	<b>2.958</b>	<b>32.676</b>	<b>3.300</b>	<b>34.083</b>	<b>3.305</b>	<b>34.083</b>	<b>874</b>
<b>SALDO</b>	<b>-22.359</b>		<b>-19.287</b>		<b>-20.494</b>		<b>-15.870</b>		<b>-29.376</b>		<b>-30.777</b>		<b>-33.209</b>	

## Beleidsdoelstelling 001.014 : Kortenberg wenst garant te staan voor kwaliteitsvol vrijetijdsaanbod door het garanderen van inspraak en het verzekeren van aangepaste infrastructuur

### Actieplan 001.014.001 : Verzekeren inspraakmomenten

#### Actie 001.014.001.001 : Voorzien van overleg gebruikers vrijetijdsinfrastructuur

	2014		2015		2016		2017		2018		2019		2020	
	Uitgaven	Ontvangst	Uitgaven	Ontvangst	Uitgaven	Ontvangst	Uitgaven	Ontvangst	Uitgaven	Ontvangst	Uitgaven	Ontvangst	Uitgaven	Ontvangst
E.	0	0	0	0	0	0	0	0	0	0	0	0	0	0
I.	0	0	0	0	0	0	0	0	0	0	0	0	0	0
A.	0	0	0	0	0	0	0	0	0	0	0	0	0	0
<b>TOTAAL</b>	<b>0</b>	<b>0</b>	<b>0</b>	<b>0</b>	<b>0</b>	<b>0</b>	<b>0</b>	<b>0</b>	<b>0</b>	<b>0</b>	<b>0</b>	<b>0</b>	<b>0</b>	<b>0</b>
<b>SALDO</b>	<b>0</b>		<b>0</b>		<b>0</b>		<b>0</b>		<b>0</b>		<b>0</b>		<b>0</b>	

#### Actie 001.014.001.002 : Organiseren kindergemeenteraad



# Meerjarig Doelstellingen Budget

	2014		2015		2016		2017		2018		2019		2020	
	Uitgaven	Ontvangst	Uitgaven	Ontvangst	Uitgaven	Ontvangst	Uitgaven	Ontvangst	Uitgaven	Ontvangst	Uitgaven	Ontvangst	Uitgaven	Ontvangst
E.	0	0	0	0	0	0	0	0	0	0	480	0	480	0
I.	0	0	0	0	0	0	0	0	0	0	0	0	0	0
A.	0	0	0	0	0	0	0	0	0	0	0	0	0	0
<b>TOTAAL</b>	<b>0</b>	<b>0</b>	<b>0</b>	<b>0</b>	<b>0</b>	<b>0</b>	<b>0</b>	<b>0</b>	<b>0</b>	<b>0</b>	<b>480</b>	<b>0</b>	<b>480</b>	<b>0</b>
<b>SALDO</b>	<b>0</b>		<b>0</b>		<b>0</b>		<b>0</b>		<b>0</b>		<b>-480</b>		<b>-480</b>	

## Actie 001.014.001.003 : Organiseren gemeentelijke (advies)raden VT (sport, cultuur, senioren, jeugd, erfgoed, verenigingsraden, beheerraden)

	2014		2015		2016		2017		2018		2019		2020	
	Uitgaven	Ontvangst	Uitgaven	Ontvangst	Uitgaven	Ontvangst	Uitgaven	Ontvangst	Uitgaven	Ontvangst	Uitgaven	Ontvangst	Uitgaven	Ontvangst
E.	9.975	0	9.975	0	8.075	0	8.075	0	10.050	0	12.550	0	12.550	0
I.	0	0	0	0	0	0	0	0	0	0	0	0	0	0
A.	0	0	0	0	0	0	0	0	0	0	0	0	0	0
<b>TOTAAL</b>	<b>9.975</b>	<b>0</b>	<b>9.975</b>	<b>0</b>	<b>8.075</b>	<b>0</b>	<b>8.075</b>	<b>0</b>	<b>10.050</b>	<b>0</b>	<b>12.550</b>	<b>0</b>	<b>12.550</b>	<b>0</b>
<b>SALDO</b>	<b>-9.975</b>		<b>-9.975</b>		<b>-8.075</b>		<b>-8.075</b>		<b>-10.050</b>		<b>-12.550</b>		<b>-12.550</b>	

## Actieplan 001.014.002 : Beheren en optimaliseren VT-infrastructuur

### Actie 001.014.002.001 : Uitvoeren van een algemeen bewegwijzeringsplan

	2014		2015		2016		2017		2018		2019		2020	
	Uitgaven	Ontvangst	Uitgaven	Ontvangst	Uitgaven	Ontvangst	Uitgaven	Ontvangst	Uitgaven	Ontvangst	Uitgaven	Ontvangst	Uitgaven	Ontvangst
E.	0	0	0	0	0	0	0	0	0	0	0	0	0	0
I.	0	0	0	0	0	0	0	0	0	0	0	0	0	0
A.	0	0	0	0	0	0	0	0	0	0	0	0	0	0
<b>TOTAAL</b>	<b>0</b>	<b>0</b>	<b>0</b>	<b>0</b>	<b>0</b>	<b>0</b>	<b>0</b>	<b>0</b>	<b>0</b>	<b>0</b>	<b>0</b>	<b>0</b>	<b>0</b>	<b>0</b>
<b>SALDO</b>	<b>0</b>		<b>0</b>		<b>0</b>		<b>0</b>		<b>0</b>		<b>0</b>		<b>0</b>	

### Actie 001.014.002.002 : Opmaken geïntegreerd accomodatieplan

	2014		2015		2016		2017		2018		2019		2020	
	Uitgaven	Ontvangst	Uitgaven	Ontvangst	Uitgaven	Ontvangst	Uitgaven	Ontvangst	Uitgaven	Ontvangst	Uitgaven	Ontvangst	Uitgaven	Ontvangst
E.	0	0	0	0	0	0	0	0	0	0	0	0	0	0
I.	0	0	0	0	0	0	0	0	0	0	0	0	0	0
A.	0	0	0	0	0	0	0	0	0	0	0	0	0	0
<b>TOTAAL</b>	<b>0</b>	<b>0</b>	<b>0</b>	<b>0</b>	<b>0</b>	<b>0</b>	<b>0</b>	<b>0</b>	<b>0</b>	<b>0</b>	<b>0</b>	<b>0</b>	<b>0</b>	<b>0</b>
<b>SALDO</b>	<b>0</b>		<b>0</b>		<b>0</b>		<b>0</b>		<b>0</b>		<b>0</b>		<b>0</b>	

### Actie 001.014.002.003 : Meubilair VT-infrastructuur

# Meerjarig Doelstellingen Budget

	2014		2015		2016		2017		2018		2019		2020	
	Uitgaven	Ontvangst	Uitgaven	Ontvangst	Uitgaven	Ontvangst	Uitgaven	Ontvangst	Uitgaven	Ontvangst	Uitgaven	Ontvangst	Uitgaven	Ontvangst
E.	0	0	0	0	122	0	0	0	0	0	0	0	0	0
I.	7.275	0	0	0	8.298	0	0	0	49.427	0	15.000	0	15.000	0
A.	0	0	0	0	0	0	0	0	0	0	0	0	0	0
<b>TOTAAL</b>	<b>7.275</b>	<b>0</b>	<b>0</b>	<b>0</b>	<b>8.420</b>	<b>0</b>	<b>0</b>	<b>0</b>	<b>49.427</b>	<b>0</b>	<b>15.000</b>	<b>0</b>	<b>15.000</b>	<b>0</b>
<b>SALDO</b>	<b>-7.275</b>		<b>0</b>		<b>-8.420</b>		<b>0</b>		<b>-49.427</b>		<b>-15.000</b>		<b>-15.000</b>	

## Actie 001.014.002.004 : Voorzien van gevelborden met verlichting voor Vt infrastructuur

	2014		2015		2016		2017		2018		2019		2020	
	Uitgaven	Ontvangst	Uitgaven	Ontvangst	Uitgaven	Ontvangst	Uitgaven	Ontvangst	Uitgaven	Ontvangst	Uitgaven	Ontvangst	Uitgaven	Ontvangst
E.	0	0	0	0	0	0	0	0	0	0	0	0	0	0
I.	0	0	9.118	0	0	0	0	0	0	0	1.936	0	0	0
A.	0	0	0	0	0	0	0	0	0	0	0	0	0	0
<b>TOTAAL</b>	<b>0</b>	<b>0</b>	<b>9.118</b>	<b>0</b>	<b>0</b>	<b>0</b>	<b>0</b>	<b>0</b>	<b>0</b>	<b>0</b>	<b>1.936</b>	<b>0</b>	<b>0</b>	<b>0</b>
<b>SALDO</b>	<b>0</b>		<b>-9.118</b>		<b>0</b>		<b>0</b>		<b>0</b>		<b>-1.936</b>		<b>0</b>	

## Actie 001.014.002.005 : We onderzoeken de wenselijkheid en haalbaarheid van de bouw van een specifieke fuifzaal

	2014		2015		2016		2017		2018		2019		2020	
	Uitgaven	Ontvangst	Uitgaven	Ontvangst	Uitgaven	Ontvangst	Uitgaven	Ontvangst	Uitgaven	Ontvangst	Uitgaven	Ontvangst	Uitgaven	Ontvangst
E.	0	0	0	0	0	0	0	0	0	0	0	0	0	0
I.	0	0	0	0	0	0	0	0	0	0	0	0	0	0
A.	0	0	0	0	0	0	0	0	0	0	0	0	0	0
<b>TOTAAL</b>	<b>0</b>	<b>0</b>	<b>0</b>	<b>0</b>	<b>0</b>	<b>0</b>	<b>0</b>	<b>0</b>	<b>0</b>	<b>0</b>	<b>0</b>	<b>0</b>	<b>0</b>	<b>0</b>
<b>SALDO</b>	<b>0</b>		<b>0</b>		<b>0</b>		<b>0</b>		<b>0</b>		<b>0</b>		<b>0</b>	

## Actie 001.014.002.006 : WIFI in gemeentelijke gebouwen met openbaar karakter

	2014		2015		2016		2017		2018		2019		2020	
	Uitgaven	Ontvangst	Uitgaven	Ontvangst	Uitgaven	Ontvangst	Uitgaven	Ontvangst	Uitgaven	Ontvangst	Uitgaven	Ontvangst	Uitgaven	Ontvangst
E.	0	0	0	0	151	0	10.618	0	21.112	0	31.590	0	31.670	0
I.	0	0	3.353	0	39.955	0	13.947	0	92.495	0	30.000	0	0	0
A.	0	0	0	0	0	0	0	0	0	0	0	0	0	0
<b>TOTAAL</b>	<b>0</b>	<b>0</b>	<b>3.353</b>	<b>0</b>	<b>40.107</b>	<b>0</b>	<b>24.565</b>	<b>0</b>	<b>113.607</b>	<b>0</b>	<b>61.590</b>	<b>0</b>	<b>31.670</b>	<b>0</b>
<b>SALDO</b>	<b>0</b>		<b>-3.353</b>		<b>-40.107</b>		<b>-24.565</b>		<b>-113.607</b>		<b>-61.590</b>		<b>-31.670</b>	

## Actie 001.014.002.007 : Update legionellabeheersplan

	2014		2015		2016		2017		2018		2019		2020	
	Uitgaven	Ontvangst	Uitgaven	Ontvangst	Uitgaven	Ontvangst	Uitgaven	Ontvangst	Uitgaven	Ontvangst	Uitgaven	Ontvangst	Uitgaven	Ontvangst
E.	0	0	0	0	0	0	0	0	0	0	0	0	0	0
I.	0	0	7.860	0	0	0	0	0	20.000	0	20.000	0	20.000	0
A.	0	0	0	0	0	0	0	0	0	0	0	0	0	0
<b>TOTAAL</b>	<b>0</b>	<b>0</b>	<b>7.860</b>	<b>0</b>	<b>0</b>	<b>0</b>	<b>0</b>	<b>0</b>	<b>20.000</b>	<b>0</b>	<b>20.000</b>	<b>0</b>	<b>20.000</b>	<b>0</b>
<b>SALDO</b>	<b>0</b>		<b>-7.860</b>		<b>0</b>		<b>0</b>		<b>-20.000</b>		<b>-20.000</b>		<b>-20.000</b>	

# Meerjarig Doelstellingen Budget

## Actieplan 001.014.003 : Beheren en optimaliseren infrastructuur openluchtcreatie

### Actie 001.014.003.001 : Uitwerken van loopomlopen

	2014		2015		2016		2017		2018		2019		2020	
	Uitgaven	Ontvangst	Uitgaven	Ontvangst	Uitgaven	Ontvangst	Uitgaven	Ontvangst	Uitgaven	Ontvangst	Uitgaven	Ontvangst	Uitgaven	Ontvangst
E.	0	0	953	0	0	0	0	0	0	0	1.000	0	0	0
I.	0	0	0	0	0	0	0	0	0	0	0	0	0	0
A.	0	0	0	0	0	0	0	0	0	0	0	0	0	0
<b>TOTAAL</b>	<b>0</b>	<b>0</b>	<b>953</b>	<b>0</b>	<b>0</b>	<b>0</b>	<b>0</b>	<b>0</b>	<b>0</b>	<b>0</b>	<b>1.000</b>	<b>0</b>	<b>0</b>	<b>0</b>
<b>SALDO</b>	<b>0</b>		<b>-953</b>		<b>0</b>		<b>0</b>		<b>0</b>		<b>-1.000</b>		<b>0</b>	

### Actie 001.014.003.002 : Uitwerken mtb-routes

	2014		2015		2016		2017		2018		2019		2020	
	Uitgaven	Ontvangst	Uitgaven	Ontvangst	Uitgaven	Ontvangst	Uitgaven	Ontvangst	Uitgaven	Ontvangst	Uitgaven	Ontvangst	Uitgaven	Ontvangst
E.	180	42	0	18	0	18	0	0	439	107	439	109	439	110
I.	0	0	0	0	0	0	0	0	0	0	0	0	0	0
A.	0	0	0	0	0	0	0	0	0	0	0	0	0	0
<b>TOTAAL</b>	<b>180</b>	<b>42</b>	<b>0</b>	<b>18</b>	<b>0</b>	<b>18</b>	<b>0</b>	<b>0</b>	<b>439</b>	<b>107</b>	<b>439</b>	<b>109</b>	<b>439</b>	<b>110</b>
<b>SALDO</b>	<b>-138</b>		<b>18</b>		<b>18</b>		<b>0</b>		<b>-332</b>		<b>-330</b>		<b>-329</b>	

### Actie 001.014.003.003 : Atletiekpiste afsluiting

	2014		2015		2016		2017		2018		2019		2020	
	Uitgaven	Ontvangst	Uitgaven	Ontvangst	Uitgaven	Ontvangst	Uitgaven	Ontvangst	Uitgaven	Ontvangst	Uitgaven	Ontvangst	Uitgaven	Ontvangst
E.	0	0	0	0	0	0	0	0	0	0	0	0	0	0
I.	0	0	0	0	0	0	0	0	0	0	25.000	0	0	0
A.	0	0	0	0	0	0	0	0	0	0	0	0	0	0
<b>TOTAAL</b>	<b>0</b>	<b>0</b>	<b>0</b>	<b>0</b>	<b>0</b>	<b>0</b>	<b>0</b>	<b>0</b>	<b>0</b>	<b>0</b>	<b>25.000</b>	<b>0</b>	<b>0</b>	<b>0</b>
<b>SALDO</b>	<b>0</b>		<b>0</b>		<b>0</b>		<b>0</b>		<b>0</b>		<b>-25.000</b>		<b>0</b>	

### Actie 001.014.003.004 : Vernieuwen en verbeteren alle speelhuisjes, skateterreinen en speelpleintjes in Kortenberg volgens het algemeen plan

	2014		2015		2016		2017		2018		2019		2020	
	Uitgaven	Ontvangst	Uitgaven	Ontvangst	Uitgaven	Ontvangst	Uitgaven	Ontvangst	Uitgaven	Ontvangst	Uitgaven	Ontvangst	Uitgaven	Ontvangst
E.	0	0	0	0	0	0	0	0	0	0	0	0	0	0
I.	9.796	0	0	0	30.543	0	0	0	40.000	0	84.661	0	0	0
A.	0	0	0	0	0	0	0	0	0	0	0	0	0	0
<b>TOTAAL</b>	<b>9.796</b>	<b>0</b>	<b>0</b>	<b>0</b>	<b>30.543</b>	<b>0</b>	<b>0</b>	<b>0</b>	<b>40.000</b>	<b>0</b>	<b>84.661</b>	<b>0</b>	<b>0</b>	<b>0</b>
<b>SALDO</b>	<b>-9.796</b>		<b>0</b>		<b>-30.543</b>		<b>0</b>		<b>-40.000</b>		<b>-84.661</b>		<b>0</b>	

### Actie 001.014.003.005 : Aanleggen avontuurlijk speelterrein aan de vijver van de abdij

# Meerjarig Doelstellingen Budget

	2014		2015		2016		2017		2018		2019		2020	
	Uitgaven	Ontvangst	Uitgaven	Ontvangst	Uitgaven	Ontvangst	Uitgaven	Ontvangst	Uitgaven	Ontvangst	Uitgaven	Ontvangst	Uitgaven	Ontvangst
E.	0	0	0	0	0	0	0	0	0	0	0	0	0	0
I.	0	0	0	0	0	0	0	0	0	0	75.000	0	0	0
A.	0	0	0	0	0	0	0	0	0	0	0	0	0	0
<b>TOTAAL</b>	<b>0</b>	<b>0</b>	<b>0</b>	<b>0</b>	<b>0</b>	<b>0</b>	<b>0</b>	<b>0</b>	<b>0</b>	<b>0</b>	<b>75.000</b>	<b>0</b>	<b>0</b>	<b>0</b>
<b>SALDO</b>	<b>0</b>		<b>0</b>		<b>0</b>		<b>0</b>		<b>0</b>		<b>-75.000</b>		<b>0</b>	

## Actie 001.014.003.006 : Inrichten van een avontuurlijk, recreatief en ecologisch speelbos

	2014		2015		2016		2017		2018		2019		2020	
	Uitgaven	Ontvangst	Uitgaven	Ontvangst	Uitgaven	Ontvangst	Uitgaven	Ontvangst	Uitgaven	Ontvangst	Uitgaven	Ontvangst	Uitgaven	Ontvangst
E.	0	0	0	0	0	0	0	0	0	0	0	0	0	0
I.	0	0	0	0	1.336	0	67.299	15.000	11.365	0	0	0	0	0
A.	0	0	0	0	0	0	0	0	0	0	0	0	0	0
<b>TOTAAL</b>	<b>0</b>	<b>0</b>	<b>0</b>	<b>0</b>	<b>1.336</b>	<b>0</b>	<b>67.299</b>	<b>15.000</b>	<b>11.365</b>	<b>0</b>	<b>0</b>	<b>0</b>	<b>0</b>	<b>0</b>
<b>SALDO</b>	<b>0</b>		<b>0</b>		<b>-1.336</b>		<b>-52.299</b>		<b>-11.365</b>		<b>0</b>		<b>0</b>	

## Actie 001.014.003.007 : Buitensportterreinen voetbal

	2014		2015		2016		2017		2018		2019		2020	
	Uitgaven	Ontvangst	Uitgaven	Ontvangst	Uitgaven	Ontvangst	Uitgaven	Ontvangst	Uitgaven	Ontvangst	Uitgaven	Ontvangst	Uitgaven	Ontvangst
E.	0	0	0	0	0	0	0	0	0	0	0	0	0	0
I.	0	0	0	0	0	0	68.376	0	108.093	0	200.000	0	0	0
A.	0	0	0	0	0	0	0	0	0	0	0	0	0	0
<b>TOTAAL</b>	<b>0</b>	<b>0</b>	<b>0</b>	<b>0</b>	<b>0</b>	<b>0</b>	<b>68.376</b>	<b>0</b>	<b>108.093</b>	<b>0</b>	<b>200.000</b>	<b>0</b>	<b>0</b>	<b>0</b>
<b>SALDO</b>	<b>0</b>		<b>0</b>		<b>0</b>		<b>-68.376</b>		<b>-108.093</b>		<b>-200.000</b>		<b>0</b>	

## Actie 001.014.003.008 : Bos de Merode (convenanten, plan)

	2014		2015		2016		2017		2018		2019		2020	
	Uitgaven	Ontvangst	Uitgaven	Ontvangst	Uitgaven	Ontvangst	Uitgaven	Ontvangst	Uitgaven	Ontvangst	Uitgaven	Ontvangst	Uitgaven	Ontvangst
E.	0	0	0	0	0	0	0	0	0	0	4.394	0	0	0
I.	0	0	0	0	0	0	0	0	0	0	0	0	0	0
A.	0	0	0	0	0	0	0	0	0	0	0	0	0	0
<b>TOTAAL</b>	<b>0</b>	<b>0</b>	<b>0</b>	<b>0</b>	<b>0</b>	<b>0</b>	<b>0</b>	<b>0</b>	<b>0</b>	<b>0</b>	<b>4.394</b>	<b>0</b>	<b>0</b>	<b>0</b>
<b>SALDO</b>	<b>0</b>		<b>0</b>		<b>0</b>		<b>0</b>		<b>0</b>		<b>-4.394</b>		<b>0</b>	

## Actie 001.014.003.010 : In overeenstemming brengen van de buitensportterreinen met de goedgekeurde RUP's

	2014		2015		2016		2017		2018		2019		2020	
	Uitgaven	Ontvangst	Uitgaven	Ontvangst	Uitgaven	Ontvangst	Uitgaven	Ontvangst	Uitgaven	Ontvangst	Uitgaven	Ontvangst	Uitgaven	Ontvangst
E.	0	0	0	0	0	0	0	0	0	0	0	0	0	0
I.	0	0	0	0	0	0	0	0	0	0	0	0	0	0
A.	0	0	0	0	0	0	0	0	0	0	0	0	0	0
<b>TOTAAL</b>	<b>0</b>	<b>0</b>	<b>0</b>	<b>0</b>	<b>0</b>	<b>0</b>	<b>0</b>	<b>0</b>	<b>0</b>	<b>0</b>	<b>0</b>	<b>0</b>	<b>0</b>	<b>0</b>
<b>SALDO</b>	<b>0</b>		<b>0</b>		<b>0</b>		<b>0</b>		<b>0</b>		<b>0</b>		<b>0</b>	

# Meerjarig Doelstellingen Budget

## Actie 001.014.003.011 : Hanteren jeugdtoets bij infrastructuurplannen

	2014		2015		2016		2017		2018		2019		2020	
	Uitgaven	Ontvangst	Uitgaven	Ontvangst	Uitgaven	Ontvangst	Uitgaven	Ontvangst	Uitgaven	Ontvangst	Uitgaven	Ontvangst	Uitgaven	Ontvangst
E.	0	0	0	0	0	0	0	0	0	0	0	0	0	0
I.	0	0	0	0	0	0	0	0	0	0	0	0	0	0
A.	0	0	0	0	0	0	0	0	0	0	0	0	0	0
<b>TOTAAL</b>	<b>0</b>	<b>0</b>	<b>0</b>	<b>0</b>	<b>0</b>	<b>0</b>	<b>0</b>	<b>0</b>	<b>0</b>	<b>0</b>	<b>0</b>	<b>0</b>	<b>0</b>	<b>0</b>
<b>SALDO</b>	<b>0</b>		<b>0</b>		<b>0</b>		<b>0</b>		<b>0</b>		<b>0</b>		<b>0</b>	

## Actie 001.014.003.012 : Uitwerken speelweides met onder andere de Costerstraat

	2014		2015		2016		2017		2018		2019		2020	
	Uitgaven	Ontvangst	Uitgaven	Ontvangst	Uitgaven	Ontvangst	Uitgaven	Ontvangst	Uitgaven	Ontvangst	Uitgaven	Ontvangst	Uitgaven	Ontvangst
E.	0	0	0	0	0	0	0	0	0	0	0	0	0	0
I.	0	0	0	0	0	0	0	0	0	0	0	0	0	0
A.	0	0	0	0	0	0	0	0	0	0	0	0	0	0
<b>TOTAAL</b>	<b>0</b>	<b>0</b>	<b>0</b>	<b>0</b>	<b>0</b>	<b>0</b>	<b>0</b>	<b>0</b>	<b>0</b>	<b>0</b>	<b>0</b>	<b>0</b>	<b>0</b>	<b>0</b>
<b>SALDO</b>	<b>0</b>		<b>0</b>		<b>0</b>		<b>0</b>		<b>0</b>		<b>0</b>		<b>0</b>	

## Actie 001.014.003.013 : Aanleg kunstgrasveld

	2014		2015		2016		2017		2018		2019		2020	
	Uitgaven	Ontvangst	Uitgaven	Ontvangst	Uitgaven	Ontvangst	Uitgaven	Ontvangst	Uitgaven	Ontvangst	Uitgaven	Ontvangst	Uitgaven	Ontvangst
E.	0	0	0	0	0	0	0	0	0	0	0	0	0	0
I.	0	0	0	0	0	0	0	0	875.000	0	150.000	0	0	0
A.	0	0	0	0	0	0	0	0	0	0	0	0	0	0
<b>TOTAAL</b>	<b>0</b>	<b>0</b>	<b>0</b>	<b>0</b>	<b>0</b>	<b>0</b>	<b>0</b>	<b>0</b>	<b>875.000</b>	<b>0</b>	<b>150.000</b>	<b>0</b>	<b>0</b>	<b>0</b>
<b>SALDO</b>	<b>0</b>		<b>0</b>		<b>0</b>		<b>0</b>		<b>-875.000</b>		<b>-150.000</b>		<b>0</b>	

## Actieplan 001.014.004 : Onderhouden infrastructuur

### Actie 001.014.004.001 : Opstellen noodplannen VT-infrastructuur

	2014		2015		2016		2017		2018		2019		2020	
	Uitgaven	Ontvangst	Uitgaven	Ontvangst	Uitgaven	Ontvangst	Uitgaven	Ontvangst	Uitgaven	Ontvangst	Uitgaven	Ontvangst	Uitgaven	Ontvangst
E.	0	0	0	0	0	0	0	0	0	0	0	0	0	0
I.	0	0	0	0	0	0	0	0	0	0	0	0	0	0
A.	0	0	0	0	0	0	0	0	0	0	0	0	0	0
<b>TOTAAL</b>	<b>0</b>	<b>0</b>	<b>0</b>	<b>0</b>	<b>0</b>	<b>0</b>	<b>0</b>	<b>0</b>	<b>0</b>	<b>0</b>	<b>0</b>	<b>0</b>	<b>0</b>	<b>0</b>
<b>SALDO</b>	<b>0</b>		<b>0</b>		<b>0</b>		<b>0</b>		<b>0</b>		<b>0</b>		<b>0</b>	

### Actie 001.014.004.002 : Doorvoeren herstellingen

# Meerjarig Doelstellingen Budget

	2014		2015		2016		2017		2018		2019		2020	
	Uitgaven	Ontvangst	Uitgaven	Ontvangst	Uitgaven	Ontvangst	Uitgaven	Ontvangst	Uitgaven	Ontvangst	Uitgaven	Ontvangst	Uitgaven	Ontvangst
E.	0	0	0	0	0	0	0	0	0	0	0	0	0	0
I.	2.176	0	23.575	0	0	0	0	0	0	0	0	0	0	0
A.	0	0	0	0	0	0	0	0	0	0	0	0	0	0
<b>TOTAAL</b>	<b>2.176</b>	<b>0</b>	<b>23.575</b>	<b>0</b>	<b>0</b>	<b>0</b>	<b>0</b>	<b>0</b>	<b>0</b>	<b>0</b>	<b>0</b>	<b>0</b>	<b>0</b>	<b>0</b>
<b>SALDO</b>	<b>-2.176</b>		<b>-23.575</b>		<b>0</b>		<b>0</b>		<b>0</b>		<b>0</b>		<b>0</b>	

## Actie 001.014.004.003 : Industriële reiniging keukens

	2014		2015		2016		2017		2018		2019		2020	
	Uitgaven	Ontvangst	Uitgaven	Ontvangst	Uitgaven	Ontvangst	Uitgaven	Ontvangst	Uitgaven	Ontvangst	Uitgaven	Ontvangst	Uitgaven	Ontvangst
E.	5.377	0	4.217	0	4.329	0	0	0	6.143	0	6.262	0	6.262	0
I.	0	0	0	0	0	0	0	0	0	0	0	0	0	0
A.	0	0	0	0	0	0	0	0	0	0	0	0	0	0
<b>TOTAAL</b>	<b>5.377</b>	<b>0</b>	<b>4.217</b>	<b>0</b>	<b>4.329</b>	<b>0</b>	<b>0</b>	<b>0</b>	<b>6.143</b>	<b>0</b>	<b>6.262</b>	<b>0</b>	<b>6.262</b>	<b>0</b>
<b>SALDO</b>	<b>-5.377</b>		<b>-4.217</b>		<b>-4.329</b>		<b>0</b>		<b>-6.143</b>		<b>-6.262</b>		<b>-6.262</b>	

## Actie 001.014.004.004 : Aankopen

	2014		2015		2016		2017		2018		2019		2020	
	Uitgaven	Ontvangst	Uitgaven	Ontvangst	Uitgaven	Ontvangst	Uitgaven	Ontvangst	Uitgaven	Ontvangst	Uitgaven	Ontvangst	Uitgaven	Ontvangst
E.	0	0	0	0	0	0	0	0	0	0	0	0	0	0
I.	3.975	0	0	0	0	0	0	0	0	0	0	0	0	0
A.	0	0	0	0	0	0	0	0	0	0	0	0	0	0
<b>TOTAAL</b>	<b>3.975</b>	<b>0</b>	<b>0</b>	<b>0</b>	<b>0</b>	<b>0</b>	<b>0</b>	<b>0</b>	<b>0</b>	<b>0</b>	<b>0</b>	<b>0</b>	<b>0</b>	<b>0</b>
<b>SALDO</b>	<b>-3.975</b>		<b>0</b>		<b>0</b>		<b>0</b>		<b>0</b>		<b>0</b>		<b>0</b>	

## Actie 001.014.004.005 : Jaarlijkse controle speelpleinen op de veiligheidsnormen

	2014		2015		2016		2017		2018		2019		2020	
	Uitgaven	Ontvangst	Uitgaven	Ontvangst	Uitgaven	Ontvangst	Uitgaven	Ontvangst	Uitgaven	Ontvangst	Uitgaven	Ontvangst	Uitgaven	Ontvangst
E.	1.359	0	644	0	633	0	666	0	1.545	0	1.563	0	1.563	0
I.	0	0	0	0	0	0	0	0	0	0	0	0	0	0
A.	0	0	0	0	0	0	0	0	0	0	0	0	0	0
<b>TOTAAL</b>	<b>1.359</b>	<b>0</b>	<b>644</b>	<b>0</b>	<b>633</b>	<b>0</b>	<b>666</b>	<b>0</b>	<b>1.545</b>	<b>0</b>	<b>1.563</b>	<b>0</b>	<b>1.563</b>	<b>0</b>
<b>SALDO</b>	<b>-1.359</b>		<b>-644</b>		<b>-633</b>		<b>-666</b>		<b>-1.545</b>		<b>-1.563</b>		<b>-1.563</b>	

## Actie 001.014.004.006 : Onderhouden speelpleintjes

	2014		2015		2016		2017		2018		2019		2020	
	Uitgaven	Ontvangst	Uitgaven	Ontvangst	Uitgaven	Ontvangst	Uitgaven	Ontvangst	Uitgaven	Ontvangst	Uitgaven	Ontvangst	Uitgaven	Ontvangst
E.	4.863	0	5.809	0	2.831	0	2.977	0	7.142	0	7.270	0	7.270	0
I.	0	0	0	0	0	0	0	0	0	0	0	0	0	0
A.	0	0	0	0	0	0	0	0	0	0	0	0	0	0
<b>TOTAAL</b>	<b>4.863</b>	<b>0</b>	<b>5.809</b>	<b>0</b>	<b>2.831</b>	<b>0</b>	<b>2.977</b>	<b>0</b>	<b>7.142</b>	<b>0</b>	<b>7.270</b>	<b>0</b>	<b>7.270</b>	<b>0</b>
<b>SALDO</b>	<b>-4.863</b>		<b>-5.809</b>		<b>-2.831</b>		<b>-2.977</b>		<b>-7.142</b>		<b>-7.270</b>		<b>-7.270</b>	

# Meerjarig Doelstellingen Budget

## Actie 001.014.004.007 : De speelterreinen worden wekelijks, tijdens drukke en 2-wekelijks tijdens rustige periodes, gecontroleerd door de stadswachten

	2014		2015		2016		2017		2018		2019		2020	
	Uitgaven	Ontvangst	Uitgaven	Ontvangst	Uitgaven	Ontvangst	Uitgaven	Ontvangst	Uitgaven	Ontvangst	Uitgaven	Ontvangst	Uitgaven	Ontvangst
E.	0	0	0	0	0	0	0	0	0	0	0	0	0	0
I.	0	0	0	0	0	0	0	0	0	0	0	0	0	0
A.	0	0	0	0	0	0	0	0	0	0	0	0	0	0
<b>TOTAAL</b>	<b>0</b>	<b>0</b>	<b>0</b>	<b>0</b>	<b>0</b>	<b>0</b>	<b>0</b>	<b>0</b>	<b>0</b>	<b>0</b>	<b>0</b>	<b>0</b>	<b>0</b>	<b>0</b>
<b>SALDO</b>	<b>0</b>		<b>0</b>		<b>0</b>		<b>0</b>		<b>0</b>		<b>0</b>		<b>0</b>	

## Actie 001.014.004.008 : Jaarlijkse controle sporttoestellen sporthallen en turnzalen

	2014		2015		2016		2017		2018		2019		2020	
	Uitgaven	Ontvangst	Uitgaven	Ontvangst	Uitgaven	Ontvangst	Uitgaven	Ontvangst	Uitgaven	Ontvangst	Uitgaven	Ontvangst	Uitgaven	Ontvangst
E.	0	0	3.340	0	0	0	3.478	0	4.725	0	4.817	0	4.817	0
I.	0	0	0	0	0	0	0	0	0	0	0	0	0	0
A.	0	0	0	0	0	0	0	0	0	0	0	0	0	0
<b>TOTAAL</b>	<b>0</b>	<b>0</b>	<b>3.340</b>	<b>0</b>	<b>0</b>	<b>0</b>	<b>3.478</b>	<b>0</b>	<b>4.725</b>	<b>0</b>	<b>4.817</b>	<b>0</b>	<b>4.817</b>	<b>0</b>
<b>SALDO</b>	<b>0</b>		<b>-3.340</b>		<b>0</b>		<b>-3.478</b>		<b>-4.725</b>		<b>-4.817</b>		<b>-4.817</b>	

## Actie 001.014.004.010 : Recurrent beleid VT-infrastructuur

	2014		2015		2016		2017		2018		2019		2020	
	Uitgaven	Ontvangst	Uitgaven	Ontvangst	Uitgaven	Ontvangst	Uitgaven	Ontvangst	Uitgaven	Ontvangst	Uitgaven	Ontvangst	Uitgaven	Ontvangst
E.	349.491	68.656	323.833	55.587	327.131	70.869	364.297	78.273	487.294	39.126	446.708	46.950	478.003	49.950
I.	0	10.863	0	0	0	0	0	0	0	0	0	0	0	0
A.	0	0	0	0	0	0	0	0	0	0	0	0	0	0
<b>TOTAAL</b>	<b>349.491</b>	<b>79.519</b>	<b>323.833</b>	<b>55.587</b>	<b>327.131</b>	<b>70.869</b>	<b>364.297</b>	<b>78.273</b>	<b>487.294</b>	<b>39.126</b>	<b>446.708</b>	<b>46.950</b>	<b>478.003</b>	<b>49.950</b>
<b>SALDO</b>	<b>-269.973</b>		<b>-268.246</b>		<b>-256.262</b>		<b>-286.024</b>		<b>-448.168</b>		<b>-399.758</b>		<b>-428.053</b>	

## Actie 001.014.004.011 : Vernieuwen plat dak Feestzaal Everberg

	2014		2015		2016		2017		2018		2019		2020	
	Uitgaven	Ontvangst	Uitgaven	Ontvangst	Uitgaven	Ontvangst	Uitgaven	Ontvangst	Uitgaven	Ontvangst	Uitgaven	Ontvangst	Uitgaven	Ontvangst
E.	0	0	0	0	0	0	0	0	0	0	0	0	0	0
I.	81.075	0	0	0	0	0	0	0	0	0	0	0	0	0
A.	0	0	0	0	0	0	0	0	0	0	0	0	0	0
<b>TOTAAL</b>	<b>81.075</b>	<b>0</b>	<b>0</b>	<b>0</b>	<b>0</b>	<b>0</b>	<b>0</b>	<b>0</b>	<b>0</b>	<b>0</b>	<b>0</b>	<b>0</b>	<b>0</b>	<b>0</b>
<b>SALDO</b>	<b>-81.075</b>		<b>0</b>		<b>0</b>		<b>0</b>		<b>0</b>		<b>0</b>		<b>0</b>	

## Actieplan 001.014.005 : Interne organisatie

### Actie 001.014.005.001 : Beroepsopleiding personeel diensten VT

# Meerjarig Doelstellingen Budget

	2014		2015		2016		2017		2018		2019		2020	
	Uitgaven	Ontvangst	Uitgaven	Ontvangst	Uitgaven	Ontvangst	Uitgaven	Ontvangst	Uitgaven	Ontvangst	Uitgaven	Ontvangst	Uitgaven	Ontvangst
E.	450	0	470	0	1.643	0	864	0	4.006	0	4.058	0	4.058	0
I.	0	0	0	0	0	0	0	0	0	0	0	0	0	0
A.	0	0	0	0	0	0	0	0	0	0	0	0	0	0
<b>TOTAAL</b>	<b>450</b>	<b>0</b>	<b>470</b>	<b>0</b>	<b>1.643</b>	<b>0</b>	<b>864</b>	<b>0</b>	<b>4.006</b>	<b>0</b>	<b>4.058</b>	<b>0</b>	<b>4.058</b>	<b>0</b>
<b>SALDO</b>	<b>-450</b>		<b>-470</b>		<b>-1.643</b>		<b>-864</b>		<b>-4.006</b>		<b>-4.058</b>		<b>-4.058</b>	

## Actie 001.014.005.002 : Aankoop documentatie, boeken, abonnementen .. diensten VT

	2014		2015		2016		2017		2018		2019		2020	
	Uitgaven	Ontvangst	Uitgaven	Ontvangst	Uitgaven	Ontvangst	Uitgaven	Ontvangst	Uitgaven	Ontvangst	Uitgaven	Ontvangst	Uitgaven	Ontvangst
E.	1.762	0	1.662	0	1.449	0	1.607	0	2.290	0	2.327	0	2.327	0
I.	0	0	0	0	0	0	0	0	0	0	0	0	0	0
A.	0	0	0	0	0	0	0	0	0	0	0	0	0	0
<b>TOTAAL</b>	<b>1.762</b>	<b>0</b>	<b>1.662</b>	<b>0</b>	<b>1.449</b>	<b>0</b>	<b>1.607</b>	<b>0</b>	<b>2.290</b>	<b>0</b>	<b>2.327</b>	<b>0</b>	<b>2.327</b>	<b>0</b>
<b>SALDO</b>	<b>-1.762</b>		<b>-1.662</b>		<b>-1.449</b>		<b>-1.607</b>		<b>-2.290</b>		<b>-2.327</b>		<b>-2.327</b>	

## Actie 001.014.005.003 : Reis- en verblijfskosten (congres, ...) diensten VT

	2014		2015		2016		2017		2018		2019		2020	
	Uitgaven	Ontvangst	Uitgaven	Ontvangst	Uitgaven	Ontvangst	Uitgaven	Ontvangst	Uitgaven	Ontvangst	Uitgaven	Ontvangst	Uitgaven	Ontvangst
E.	2.412	0	3.053	0	3.115	0	3.035	0	6.118	0	6.320	0	6.448	0
I.	0	0	0	0	0	0	0	0	0	0	0	0	0	0
A.	0	0	0	0	0	0	0	0	0	0	0	0	0	0
<b>TOTAAL</b>	<b>2.412</b>	<b>0</b>	<b>3.053</b>	<b>0</b>	<b>3.115</b>	<b>0</b>	<b>3.035</b>	<b>0</b>	<b>6.118</b>	<b>0</b>	<b>6.320</b>	<b>0</b>	<b>6.448</b>	<b>0</b>
<b>SALDO</b>	<b>-2.412</b>		<b>-3.053</b>		<b>-3.115</b>		<b>-3.035</b>		<b>-6.118</b>		<b>-6.320</b>		<b>-6.448</b>	

## Actie 001.014.005.004 : Ondersteuning lay-out werk dienst communicatie

	2014		2015		2016		2017		2018		2019		2020	
	Uitgaven	Ontvangst	Uitgaven	Ontvangst	Uitgaven	Ontvangst	Uitgaven	Ontvangst	Uitgaven	Ontvangst	Uitgaven	Ontvangst	Uitgaven	Ontvangst
E.	0	0	0	0	0	0	0	0	0	0	0	0	0	0
I.	0	0	0	0	0	0	0	0	0	0	0	0	0	0
A.	0	0	0	0	0	0	0	0	0	0	0	0	0	0
<b>TOTAAL</b>	<b>0</b>	<b>0</b>	<b>0</b>	<b>0</b>	<b>0</b>	<b>0</b>	<b>0</b>	<b>0</b>	<b>0</b>	<b>0</b>	<b>0</b>	<b>0</b>	<b>0</b>	<b>0</b>
<b>SALDO</b>	<b>0</b>		<b>0</b>		<b>0</b>		<b>0</b>		<b>0</b>		<b>0</b>		<b>0</b>	

## Actie 001.014.005.005 : Recurrent beleid VT

	2014		2015		2016		2017		2018		2019		2020	
	Uitgaven	Ontvangst	Uitgaven	Ontvangst	Uitgaven	Ontvangst	Uitgaven	Ontvangst	Uitgaven	Ontvangst	Uitgaven	Ontvangst	Uitgaven	Ontvangst
E.	13.002	114.409	10.471	78.691	6.535	27.576	7.810	0	16.761	0	18.132	0	17.778	0
I.	355	0	0	0	0	0	0	0	2.145	0	500	0	0	0
A.	0	0	0	0	0	0	0	0	0	0	0	0	0	0
<b>TOTAAL</b>	<b>13.357</b>	<b>114.409</b>	<b>10.471</b>	<b>78.691</b>	<b>6.535</b>	<b>27.576</b>	<b>7.810</b>	<b>0</b>	<b>18.906</b>	<b>0</b>	<b>18.632</b>	<b>0</b>	<b>17.778</b>	<b>0</b>
<b>SALDO</b>	<b>101.052</b>		<b>68.220</b>		<b>21.041</b>		<b>-7.810</b>		<b>-18.906</b>		<b>-18.632</b>		<b>-17.778</b>	



# Meerjarig Doelstellingen Budget

## Actie 001.014.005.006 : Recurrent beleid personeelskost sport

	2014		2015		2016		2017		2018		2019		2020	
	Uitgaven	Ontvangst	Uitgaven	Ontvangst	Uitgaven	Ontvangst	Uitgaven	Ontvangst	Uitgaven	Ontvangst	Uitgaven	Ontvangst	Uitgaven	Ontvangst
E.	67.464	243	50.886	246	49.802	227	54.922	231	60.208	278	62.107	288	63.297	294
I.	0	0	0	0	0	0	0	0	0	0	0	0	0	0
A.	0	0	0	0	0	0	0	0	0	0	0	0	0	0
<b>TOTAAL</b>	<b>67.464</b>	<b>243</b>	<b>50.886</b>	<b>246</b>	<b>49.802</b>	<b>227</b>	<b>54.922</b>	<b>231</b>	<b>60.208</b>	<b>278</b>	<b>62.107</b>	<b>288</b>	<b>63.297</b>	<b>294</b>
<b>SALDO</b>	<b>-67.221</b>		<b>-50.640</b>		<b>-49.576</b>		<b>-54.691</b>		<b>-59.931</b>		<b>-61.819</b>		<b>-63.003</b>	

## Actie 001.014.005.007 : Recurrent beleid personeelskost jeugd

	2014		2015		2016		2017		2018		2019		2020	
	Uitgaven	Ontvangst	Uitgaven	Ontvangst	Uitgaven	Ontvangst	Uitgaven	Ontvangst	Uitgaven	Ontvangst	Uitgaven	Ontvangst	Uitgaven	Ontvangst
E.	83.813	441	91.519	383	57.770	368	65.676	457	83.074	555	103.500	575	105.551	588
I.	0	0	0	0	0	0	0	0	0	0	0	0	0	0
A.	0	0	0	0	0	0	0	0	0	0	0	0	0	0
<b>TOTAAL</b>	<b>83.813</b>	<b>441</b>	<b>91.519</b>	<b>383</b>	<b>57.770</b>	<b>368</b>	<b>65.676</b>	<b>457</b>	<b>83.074</b>	<b>555</b>	<b>103.500</b>	<b>575</b>	<b>105.551</b>	<b>588</b>
<b>SALDO</b>	<b>-83.371</b>		<b>-91.136</b>		<b>-57.402</b>		<b>-65.220</b>		<b>-82.519</b>		<b>-102.925</b>		<b>-104.963</b>	

## Actie 001.014.005.008 : Recurrent beleid personeelskost cultuur

	2014		2015		2016		2017		2018		2019		2020	
	Uitgaven	Ontvangst	Uitgaven	Ontvangst	Uitgaven	Ontvangst	Uitgaven	Ontvangst	Uitgaven	Ontvangst	Uitgaven	Ontvangst	Uitgaven	Ontvangst
E.	211.755	855	223.487	814	218.455	735	263.315	989	307.175	887	315.509	937	328.553	964
I.	0	0	0	0	0	0	0	0	0	0	0	0	0	0
A.	0	0	0	0	0	0	0	0	0	0	0	0	0	0
<b>TOTAAL</b>	<b>211.755</b>	<b>855</b>	<b>223.487</b>	<b>814</b>	<b>218.455</b>	<b>735</b>	<b>263.315</b>	<b>989</b>	<b>307.175</b>	<b>887</b>	<b>315.509</b>	<b>937</b>	<b>328.553</b>	<b>964</b>
<b>SALDO</b>	<b>-210.900</b>		<b>-222.673</b>		<b>-217.720</b>		<b>-262.326</b>		<b>-306.288</b>		<b>-314.572</b>		<b>-327.589</b>	

## Actie 001.014.005.009 : Recurrent beleid personeelskost cultuurfuctionaris

	2014		2015		2016		2017		2018		2019		2020	
	Uitgaven	Ontvangst	Uitgaven	Ontvangst	Uitgaven	Ontvangst	Uitgaven	Ontvangst	Uitgaven	Ontvangst	Uitgaven	Ontvangst	Uitgaven	Ontvangst
E.	38.321	252	61.520	315	74.401	331	0	23	0	0	0	0	0	0
I.	0	0	0	0	0	0	0	0	0	0	0	0	0	0
A.	0	0	0	0	0	0	0	0	0	0	0	0	0	0
<b>TOTAAL</b>	<b>38.321</b>	<b>252</b>	<b>61.520</b>	<b>315</b>	<b>74.401</b>	<b>331</b>	<b>0</b>	<b>23</b>	<b>0</b>	<b>0</b>	<b>0</b>	<b>0</b>	<b>0</b>	<b>0</b>
<b>SALDO</b>	<b>-38.069</b>		<b>-61.205</b>		<b>-74.070</b>		<b>23</b>		<b>0</b>		<b>0</b>		<b>0</b>	

Totaal Beleidsdoelstelling 001.014 : Kortenberg wenst garant te staan voor kwaliteitsvol vrijetijdsaanbod door het garanderen van inspraak en het verzekeren van aangepaste infrastructuur

# Meerjarig Doelstellingen Budget

	2014		2015		2016		2017		2018		2019		2020	
	Uitgaven	Ontvangst	Uitgaven	Ontvangst	Uitgaven	Ontvangst	Uitgaven	Ontvangst	Uitgaven	Ontvangst	Uitgaven	Ontvangst	Uitgaven	Ontvangst
E.	790.224	184.898	791.839	136.054	756.443	100.124	787.339	79.973	1.018.084	40.953	1.029.027	48.859	1.071.068	51.906
I.	104.652	10.863	43.907	0	80.132	0	149.622	15.000	1.198.524	0	602.097	0	35.000	0
A.	0	0	0	0	0	0	0	0	0	0	0	0	0	0
<b>TOTAAL</b>	<b>894.875</b>	<b>195.761</b>	<b>835.746</b>	<b>136.054</b>	<b>836.575</b>	<b>100.124</b>	<b>936.962</b>	<b>94.973</b>	<b>2.216.608</b>	<b>40.953</b>	<b>1.631.124</b>	<b>48.859</b>	<b>1.106.068</b>	<b>51.906</b>
<b>SALDO</b>	<b>-699.114</b>		<b>-699.692</b>		<b>-736.451</b>		<b>-841.989</b>		<b>-2.175.655</b>		<b>-1.582.265</b>		<b>-1.054.162</b>	

## Beleidsdoelstelling 001.015 : Kortenberg wil de lokale handel verder uitbouwen en versterken

### Actieplan 001.015.001 : Realiseren van een ruime, dynamische en aangename handelskern

#### Actie 001.015.001.001 : Acties en promoties organiseren om lokaal winkelen te stimuleren

	2014		2015		2016		2017		2018		2019		2020	
	Uitgaven	Ontvangst	Uitgaven	Ontvangst	Uitgaven	Ontvangst	Uitgaven	Ontvangst	Uitgaven	Ontvangst	Uitgaven	Ontvangst	Uitgaven	Ontvangst
E.	1.106	0	5.280	0	4.352	0	9.039	0	36.038	5.000	23.143	5.000	23.152	5.000
I.	0	0	0	0	0	0	0	0	0	0	0	0	0	0
A.	0	0	0	0	0	0	0	0	0	0	0	0	0	0
<b>TOTAAL</b>	<b>1.106</b>	<b>0</b>	<b>5.280</b>	<b>0</b>	<b>4.352</b>	<b>0</b>	<b>9.039</b>	<b>0</b>	<b>36.038</b>	<b>5.000</b>	<b>23.143</b>	<b>5.000</b>	<b>23.152</b>	<b>5.000</b>
<b>SALDO</b>	<b>-1.106</b>		<b>-5.280</b>		<b>-4.352</b>		<b>-9.039</b>		<b>-31.038</b>		<b>-18.143</b>		<b>-18.152</b>	

#### Actie 001.015.001.002 : Winkelaanbod verder uitbreiden

	2014		2015		2016		2017		2018		2019		2020	
	Uitgaven	Ontvangst	Uitgaven	Ontvangst	Uitgaven	Ontvangst	Uitgaven	Ontvangst	Uitgaven	Ontvangst	Uitgaven	Ontvangst	Uitgaven	Ontvangst
E.	0	0	0	0	0	0	0	0	0	0	0	0	0	0
I.	0	0	0	0	0	0	0	0	0	0	0	0	0	0
A.	0	0	0	0	0	0	0	0	0	0	0	0	0	0
<b>TOTAAL</b>	<b>0</b>	<b>0</b>	<b>0</b>	<b>0</b>	<b>0</b>	<b>0</b>	<b>0</b>	<b>0</b>	<b>0</b>	<b>0</b>	<b>0</b>	<b>0</b>	<b>0</b>	<b>0</b>
<b>SALDO</b>	<b>0</b>		<b>0</b>		<b>0</b>		<b>0</b>		<b>0</b>		<b>0</b>		<b>0</b>	

#### Actie 001.015.001.003 : Structureren en verbeteren van de adviesraad voor lokale economie

	2014		2015		2016		2017		2018		2019		2020	
	Uitgaven	Ontvangst	Uitgaven	Ontvangst	Uitgaven	Ontvangst	Uitgaven	Ontvangst	Uitgaven	Ontvangst	Uitgaven	Ontvangst	Uitgaven	Ontvangst
E.	0	0	0	0	1.000	0	1.000	0	1.000	0	4.750	0	4.750	0
I.	0	0	0	0	0	0	0	0	0	0	0	0	0	0
A.	0	0	0	0	0	0	0	0	0	0	0	0	0	0
<b>TOTAAL</b>	<b>0</b>	<b>0</b>	<b>0</b>	<b>0</b>	<b>1.000</b>	<b>0</b>	<b>1.000</b>	<b>0</b>	<b>1.000</b>	<b>0</b>	<b>4.750</b>	<b>0</b>	<b>4.750</b>	<b>0</b>
<b>SALDO</b>	<b>0</b>		<b>0</b>		<b>-1.000</b>		<b>-1.000</b>		<b>-1.000</b>		<b>-4.750</b>		<b>-4.750</b>	

#### Actie 001.015.001.004 : Organiseren tijdelijke en gespecialiseerde overlegplatformen voor ondernemers

# Meerjarig Doelstellingen Budget

	2014		2015		2016		2017		2018		2019		2020	
	Uitgaven	Ontvangst	Uitgaven	Ontvangst	Uitgaven	Ontvangst	Uitgaven	Ontvangst	Uitgaven	Ontvangst	Uitgaven	Ontvangst	Uitgaven	Ontvangst
E.	0	0	0	0	0	0	0	0	0	0	0	0	0	0
I.	0	0	0	0	0	0	0	0	0	0	0	0	0	0
A.	0	0	0	0	0	0	0	0	0	0	0	0	0	0
<b>TOTAAL</b>	<b>0</b>	<b>0</b>	<b>0</b>	<b>0</b>	<b>0</b>	<b>0</b>	<b>0</b>	<b>0</b>	<b>0</b>	<b>0</b>	<b>0</b>	<b>0</b>	<b>0</b>	<b>0</b>
<b>SALDO</b>	<b>0</b>		<b>0</b>		<b>0</b>		<b>0</b>		<b>0</b>		<b>0</b>		<b>0</b>	

## Actie 001.015.001.005 : Ondersteunen van bedrijven en handelszaken die in aanmerking komen voor bepaalde subsidieregelingen

	2014		2015		2016		2017		2018		2019		2020	
	Uitgaven	Ontvangst	Uitgaven	Ontvangst	Uitgaven	Ontvangst	Uitgaven	Ontvangst	Uitgaven	Ontvangst	Uitgaven	Ontvangst	Uitgaven	Ontvangst
E.	0	0	0	0	0	0	0	0	0	0	0	0	0	0
I.	0	0	0	0	0	0	0	0	0	0	0	0	0	0
A.	0	0	0	0	0	0	0	0	0	0	0	0	0	0
<b>TOTAAL</b>	<b>0</b>	<b>0</b>	<b>0</b>	<b>0</b>	<b>0</b>	<b>0</b>	<b>0</b>	<b>0</b>	<b>0</b>	<b>0</b>	<b>0</b>	<b>0</b>	<b>0</b>	<b>0</b>
<b>SALDO</b>	<b>0</b>		<b>0</b>		<b>0</b>		<b>0</b>		<b>0</b>		<b>0</b>		<b>0</b>	

## Actie 001.015.001.006 : Onderzoek uitvoeren naar de huidige marktdag om toegankelijkheid te vergroten

	2014		2015		2016		2017		2018		2019		2020	
	Uitgaven	Ontvangst	Uitgaven	Ontvangst	Uitgaven	Ontvangst	Uitgaven	Ontvangst	Uitgaven	Ontvangst	Uitgaven	Ontvangst	Uitgaven	Ontvangst
E.	0	0	0	0	0	0	0	0	0	0	0	0	0	0
I.	0	0	0	0	0	0	0	0	0	0	0	0	0	0
A.	0	0	0	0	0	0	0	0	0	0	0	0	0	0
<b>TOTAAL</b>	<b>0</b>	<b>0</b>	<b>0</b>	<b>0</b>	<b>0</b>	<b>0</b>	<b>0</b>	<b>0</b>	<b>0</b>	<b>0</b>	<b>0</b>	<b>0</b>	<b>0</b>	<b>0</b>
<b>SALDO</b>	<b>0</b>		<b>0</b>		<b>0</b>		<b>0</b>		<b>0</b>		<b>0</b>		<b>0</b>	

## Actieplan 001.015.002 : Organiseren van specifieke communicatieacties

### Actie 001.015.002.001 : Incorporeren specifiek gedeelte voor ondernemers op gemeentelijke website

Website gebaseerd met gedeelde ondernemersgids in huidige website [www.kortenberg.be](http://www.kortenberg.be)

	2014		2015		2016		2017		2018		2019		2020	
	Uitgaven	Ontvangst	Uitgaven	Ontvangst	Uitgaven	Ontvangst	Uitgaven	Ontvangst	Uitgaven	Ontvangst	Uitgaven	Ontvangst	Uitgaven	Ontvangst
E.	0	0	0	0	0	0	0	0	2.700	0	5.700	0	5.700	0
I.	0	0	0	0	0	0	0	0	0	0	0	0	0	0
A.	0	0	0	0	0	0	0	0	0	0	0	0	0	0
<b>TOTAAL</b>	<b>0</b>	<b>0</b>	<b>0</b>	<b>0</b>	<b>0</b>	<b>0</b>	<b>0</b>	<b>0</b>	<b>2.700</b>	<b>0</b>	<b>5.700</b>	<b>0</b>	<b>5.700</b>	<b>0</b>
<b>SALDO</b>	<b>0</b>		<b>0</b>		<b>0</b>		<b>0</b>		<b>-2.700</b>		<b>-5.700</b>		<b>-5.700</b>	

Totaal Beleidsdoelstelling 001.015 : Kortenberg wil de lokale handel verder uitbouwen en versterken

# Meerjarig Doelstellingen Budget

	2014		2015		2016		2017		2018		2019		2020	
	Uitgaven	Ontvangst	Uitgaven	Ontvangst	Uitgaven	Ontvangst	Uitgaven	Ontvangst	Uitgaven	Ontvangst	Uitgaven	Ontvangst	Uitgaven	Ontvangst
E.	1.106	0	5.280	0	5.352	0	10.039	0	39.738	5.000	33.593	5.000	33.602	5.000
I.	0	0	0	0	0	0	0	0	0	0	0	0	0	0
A.	0	0	0	0	0	0	0	0	0	0	0	0	0	0
<b>TOTAAL</b>	<b>1.106</b>	<b>0</b>	<b>5.280</b>	<b>0</b>	<b>5.352</b>	<b>0</b>	<b>10.039</b>	<b>0</b>	<b>39.738</b>	<b>5.000</b>	<b>33.593</b>	<b>5.000</b>	<b>33.602</b>	<b>5.000</b>
<b>SALDO</b>	<b>-1.106</b>		<b>-5.280</b>		<b>-5.352</b>		<b>-10.039</b>		<b>-34.738</b>		<b>-28.593</b>		<b>-28.602</b>	

## Beleidsdoelstelling 001.016 : Kortenbergh wil een kwalitatief aanbod aan basisonderwijs behouden

### Actieplan 001.016.001 : Voorzien van gedegen infrastructuur en materiaal voor elke school

#### Actie 001.016.001.001 : Aanbouwen nieuwe vleugel in de school Boemerang, Meerbeek

	2014		2015		2016		2017		2018		2019		2020	
	Uitgaven	Ontvangst	Uitgaven	Ontvangst	Uitgaven	Ontvangst	Uitgaven	Ontvangst	Uitgaven	Ontvangst	Uitgaven	Ontvangst	Uitgaven	Ontvangst
E.	0	0	0	0	0	0	0	0	0	0	0	0	0	0
I.	0	0	154.743	0	130.883	0	59.943	0	238.776	0	3.901.000	1.600.000	0	0
A.	0	0	0	0	0	0	0	0	0	0	1.815.000	0	0	0
<b>TOTAAL</b>	<b>0</b>	<b>0</b>	<b>154.743</b>	<b>0</b>	<b>130.883</b>	<b>0</b>	<b>59.943</b>	<b>0</b>	<b>238.776</b>	<b>0</b>	<b>3.901.000</b>	<b>3.415.000</b>	<b>0</b>	<b>0</b>
<b>SALDO</b>	<b>0</b>		<b>-154.743</b>		<b>-130.883</b>		<b>-59.943</b>		<b>-238.776</b>		<b>-486.000</b>		<b>0</b>	

#### Actie 001.016.001.002 : Voorzien van verantwoord en modern didactisch materiaal

	2014		2015		2016		2017		2018		2019		2020	
	Uitgaven	Ontvangst	Uitgaven	Ontvangst	Uitgaven	Ontvangst	Uitgaven	Ontvangst	Uitgaven	Ontvangst	Uitgaven	Ontvangst	Uitgaven	Ontvangst
E.	11.220	0	12.559	0	59.611	0	82.274	0	63.073	0	94.320	0	40.350	0
I.	68.421	0	50.542	0	7.798	0	559	0	24.555	0	15.800	0	45.800	0
A.	0	0	0	0	0	0	0	0	0	0	0	0	0	0
<b>TOTAAL</b>	<b>79.641</b>	<b>0</b>	<b>63.101</b>	<b>0</b>	<b>67.409</b>	<b>0</b>	<b>82.834</b>	<b>0</b>	<b>87.628</b>	<b>0</b>	<b>110.120</b>	<b>0</b>	<b>86.150</b>	<b>0</b>
<b>SALDO</b>	<b>-79.641</b>		<b>-63.101</b>		<b>-67.409</b>		<b>-82.834</b>		<b>-87.628</b>		<b>-110.120</b>		<b>-86.150</b>	

#### Actie 001.016.001.003 : Koeling school De Regenboog

	2014		2015		2016		2017		2018		2019		2020	
	Uitgaven	Ontvangst	Uitgaven	Ontvangst	Uitgaven	Ontvangst	Uitgaven	Ontvangst	Uitgaven	Ontvangst	Uitgaven	Ontvangst	Uitgaven	Ontvangst
E.	0	0	0	0	0	0	0	0	0	0	0	0	0	0
I.	18.567	0	0	0	0	0	0	0	0	0	0	0	0	0
A.	0	0	0	0	0	0	0	0	0	0	0	0	0	0
<b>TOTAAL</b>	<b>18.567</b>	<b>0</b>	<b>0</b>	<b>0</b>	<b>0</b>	<b>0</b>	<b>0</b>	<b>0</b>	<b>0</b>	<b>0</b>	<b>0</b>	<b>0</b>	<b>0</b>	<b>0</b>
<b>SALDO</b>	<b>-18.567</b>		<b>0</b>		<b>0</b>		<b>0</b>		<b>0</b>		<b>0</b>		<b>0</b>	

#### Actie 001.016.001.004 : Herstelling dak De Regenboog

# Meerjarig Doelstellingen Budget

	2014		2015		2016		2017		2018		2019		2020	
	Uitgaven	Ontvangst	Uitgaven	Ontvangst	Uitgaven	Ontvangst	Uitgaven	Ontvangst	Uitgaven	Ontvangst	Uitgaven	Ontvangst	Uitgaven	Ontvangst
E.	0	0	0	0	0	0	0	0	0	0	0	0	0	0
I.	0	0	0	0	0	0	0	0	0	0	0	0	0	0
A.	0	0	0	0	0	0	0	0	0	0	0	0	0	0
<b>TOTAAL</b>	<b>0</b>	<b>0</b>	<b>0</b>	<b>0</b>	<b>0</b>	<b>0</b>	<b>0</b>	<b>0</b>	<b>0</b>	<b>0</b>	<b>0</b>	<b>0</b>	<b>0</b>	<b>0</b>
<b>SALDO</b>	<b>0</b>		<b>0</b>		<b>0</b>		<b>0</b>		<b>0</b>		<b>0</b>		<b>0</b>	

## Actie 001.016.001.005 : Aanbouwen nieuwe vleugel in de school De Regenboog

	2014		2015		2016		2017		2018		2019		2020	
	Uitgaven	Ontvangst	Uitgaven	Ontvangst	Uitgaven	Ontvangst	Uitgaven	Ontvangst	Uitgaven	Ontvangst	Uitgaven	Ontvangst	Uitgaven	Ontvangst
E.	0	0	0	0	0	0	0	0	0	0	0	0	0	0
I.	0	0	0	0	0	0	0	0	40.000	0	25.000	0	0	0
A.	0	0	0	0	0	0	0	0	0	0	0	0	0	0
<b>TOTAAL</b>	<b>0</b>	<b>0</b>	<b>0</b>	<b>0</b>	<b>0</b>	<b>0</b>	<b>0</b>	<b>0</b>	<b>40.000</b>	<b>0</b>	<b>25.000</b>	<b>0</b>	<b>0</b>	<b>0</b>
<b>SALDO</b>	<b>0</b>		<b>0</b>		<b>0</b>		<b>0</b>		<b>-40.000</b>		<b>-25.000</b>		<b>0</b>	

## Actieplan 001.016.002 : Uitoefenen van een flankerend onderwijsbeleid

### Actie 001.016.002.001 : Voeren van gerichte campagnes om het gebruik van Nederlands in en naast de scholen te stimuleren

	2014		2015		2016		2017		2018		2019		2020	
	Uitgaven	Ontvangst	Uitgaven	Ontvangst	Uitgaven	Ontvangst	Uitgaven	Ontvangst	Uitgaven	Ontvangst	Uitgaven	Ontvangst	Uitgaven	Ontvangst
E.	0	0	0	0	0	0	0	0	0	0	0	0	0	0
I.	0	0	0	0	0	0	0	0	0	0	0	0	0	0
A.	0	0	0	0	0	0	0	0	0	0	0	0	0	0
<b>TOTAAL</b>	<b>0</b>	<b>0</b>	<b>0</b>	<b>0</b>	<b>0</b>	<b>0</b>	<b>0</b>	<b>0</b>	<b>0</b>	<b>0</b>	<b>0</b>	<b>0</b>	<b>0</b>	<b>0</b>
<b>SALDO</b>	<b>0</b>		<b>0</b>		<b>0</b>		<b>0</b>		<b>0</b>		<b>0</b>		<b>0</b>	

## Actieplan 001.016.003 : Efficiënt organiseren van de kinderopvang

### Actie 001.016.003.001 : Voorzien in een automatisch registratiesysteem voor aanwezigheden

	2014		2015		2016		2017		2018		2019		2020	
	Uitgaven	Ontvangst	Uitgaven	Ontvangst	Uitgaven	Ontvangst	Uitgaven	Ontvangst	Uitgaven	Ontvangst	Uitgaven	Ontvangst	Uitgaven	Ontvangst
E.	0	0	0	0	0	0	0	0	0	0	0	0	0	0
I.	0	0	0	0	0	0	0	0	0	0	0	0	0	0
A.	0	0	0	0	0	0	0	0	0	0	0	0	0	0
<b>TOTAAL</b>	<b>0</b>	<b>0</b>	<b>0</b>	<b>0</b>	<b>0</b>	<b>0</b>	<b>0</b>	<b>0</b>	<b>0</b>	<b>0</b>	<b>0</b>	<b>0</b>	<b>0</b>	<b>0</b>
<b>SALDO</b>	<b>0</b>		<b>0</b>		<b>0</b>		<b>0</b>		<b>0</b>		<b>0</b>		<b>0</b>	

### Actie 001.016.003.002 : Recurrent beleid Stekelbees (schooltoezicht)

# Meerjarig Doelstellingen Budget

	2014		2015		2016		2017		2018		2019		2020	
	Uitgaven	Ontvangst	Uitgaven	Ontvangst	Uitgaven	Ontvangst	Uitgaven	Ontvangst	Uitgaven	Ontvangst	Uitgaven	Ontvangst	Uitgaven	Ontvangst
E.	254.833	907	223.121	674	212.684	642	218.997	546	267.017	643	341.352	643	288.124	656
I.	0	0	0	0	0	0	0	0	0	0	0	0	0	0
A.	0	0	0	0	0	0	0	0	0	0	0	0	0	0
<b>TOTAAL</b>	<b>254.833</b>	<b>907</b>	<b>223.121</b>	<b>674</b>	<b>212.684</b>	<b>642</b>	<b>218.997</b>	<b>546</b>	<b>267.017</b>	<b>643</b>	<b>341.352</b>	<b>643</b>	<b>288.124</b>	<b>656</b>
<b>SALDO</b>	<b>-253.926</b>		<b>-222.447</b>		<b>-212.042</b>		<b>-218.451</b>		<b>-266.374</b>		<b>-340.709</b>		<b>-287.468</b>	

## Actieplan 001.016.004 : Recurrent beleid onderwijs

### Actie 001.016.004.001 : Recurrent beleid scholen

	2014		2015		2016		2017		2018		2019		2020	
	Uitgaven	Ontvangst	Uitgaven	Ontvangst	Uitgaven	Ontvangst	Uitgaven	Ontvangst	Uitgaven	Ontvangst	Uitgaven	Ontvangst	Uitgaven	Ontvangst
E.	430.433	859.686	356.080	851.505	354.200	859.409	360.978	866.030	463.197	1.045.337	482.403	975.734	430.770	995.249
I.	0	0	0	0	0	0	0	0	0	0	0	0	0	0
A.	0	0	0	0	0	0	0	0	0	0	0	0	0	0
<b>TOTAAL</b>	<b>430.433</b>	<b>859.686</b>	<b>356.080</b>	<b>851.505</b>	<b>354.200</b>	<b>859.409</b>	<b>360.978</b>	<b>866.030</b>	<b>463.197</b>	<b>1.045.337</b>	<b>482.403</b>	<b>975.734</b>	<b>430.770</b>	<b>995.249</b>
<b>SALDO</b>	<b>429.253</b>		<b>495.425</b>		<b>505.209</b>		<b>505.052</b>		<b>582.140</b>		<b>493.331</b>		<b>564.479</b>	

### Actie 001.016.004.002 : Recurrent beleid scholen - bezoldiging en andere kosten

	2014		2015		2016		2017		2018		2019		2020	
	Uitgaven	Ontvangst	Uitgaven	Ontvangst	Uitgaven	Ontvangst	Uitgaven	Ontvangst	Uitgaven	Ontvangst	Uitgaven	Ontvangst	Uitgaven	Ontvangst
E.	1.192.949	994.621	1.198.487	993.116	1.229.203	994.181	1.335.417	997.793	1.305.018	992.864	1.422.497	993.015	1.322.713	957.015
I.	0	0	0	0	0	0	0	0	0	0	0	0	0	0
A.	0	0	0	0	0	0	0	0	0	0	0	0	0	0
<b>TOTAAL</b>	<b>1.192.949</b>	<b>994.621</b>	<b>1.198.487</b>	<b>993.116</b>	<b>1.229.203</b>	<b>994.181</b>	<b>1.335.417</b>	<b>997.793</b>	<b>1.305.018</b>	<b>992.864</b>	<b>1.422.497</b>	<b>993.015</b>	<b>1.322.713</b>	<b>957.015</b>
<b>SALDO</b>	<b>-198.328</b>		<b>-205.371</b>		<b>-235.021</b>		<b>-337.624</b>		<b>-312.154</b>		<b>-429.482</b>		<b>-365.698</b>	

### Actie 001.016.004.003 : Recurrent beleid scholen - sociale voordelen

	2014		2015		2016		2017		2018		2019		2020	
	Uitgaven	Ontvangst	Uitgaven	Ontvangst	Uitgaven	Ontvangst	Uitgaven	Ontvangst	Uitgaven	Ontvangst	Uitgaven	Ontvangst	Uitgaven	Ontvangst
E.	0	0	0	0	0	0	0	0	0	0	0	0	0	0
I.	0	0	0	0	0	0	0	0	0	0	0	0	0	0
A.	0	0	0	0	0	0	0	0	0	0	0	0	0	0
<b>TOTAAL</b>	<b>0</b>	<b>0</b>	<b>0</b>	<b>0</b>	<b>0</b>	<b>0</b>	<b>0</b>	<b>0</b>	<b>0</b>	<b>0</b>	<b>0</b>	<b>0</b>	<b>0</b>	<b>0</b>
<b>SALDO</b>	<b>0</b>		<b>0</b>		<b>0</b>		<b>0</b>		<b>0</b>		<b>0</b>		<b>0</b>	

### Actie 001.016.004.004 : Recurrent beleid schoolgebouwen

# Meerjarig Doelstellingen Budget

	2014		2015		2016		2017		2018		2019		2020	
	Uitgaven	Ontvangst	Uitgaven	Ontvangst	Uitgaven	Ontvangst	Uitgaven	Ontvangst	Uitgaven	Ontvangst	Uitgaven	Ontvangst	Uitgaven	Ontvangst
E.	314.941	15.570	323.245	0	335.181	2.795	376.058	2.180	467.715	500	395.207	500	390.306	500
I.	0	0	0	0	0	0	0	0	0	0	0	0	0	0
A.	0	0	0	0	0	0	0	0	0	0	0	0	0	0
<b>TOTAAL</b>	<b>314.941</b>	<b>15.570</b>	<b>323.245</b>	<b>0</b>	<b>335.181</b>	<b>2.795</b>	<b>376.058</b>	<b>2.180</b>	<b>467.715</b>	<b>500</b>	<b>395.207</b>	<b>500</b>	<b>390.306</b>	<b>500</b>
<b>SALDO</b>	<b>-299.372</b>		<b>-323.245</b>		<b>-332.386</b>		<b>-373.878</b>		<b>-467.215</b>		<b>-394.707</b>		<b>-389.806</b>	

## Actie 001.016.004.005 : Personeelskosten DKO

	2014		2015		2016		2017		2018		2019		2020	
	Uitgaven	Ontvangst	Uitgaven	Ontvangst	Uitgaven	Ontvangst	Uitgaven	Ontvangst	Uitgaven	Ontvangst	Uitgaven	Ontvangst	Uitgaven	Ontvangst
E.	24.739	149	24.810	142	25.341	144	24.269	148	28.091	157	29.019	157	29.594	160
I.	0	0	0	0	0	0	0	0	0	0	0	0	0	0
A.	0	0	0	0	0	0	0	0	0	0	0	0	0	0
<b>TOTAAL</b>	<b>24.739</b>	<b>149</b>	<b>24.810</b>	<b>142</b>	<b>25.341</b>	<b>144</b>	<b>24.269</b>	<b>148</b>	<b>28.091</b>	<b>157</b>	<b>29.019</b>	<b>157</b>	<b>29.594</b>	<b>160</b>
<b>SALDO</b>	<b>-24.590</b>		<b>-24.668</b>		<b>-25.197</b>		<b>-24.121</b>		<b>-27.934</b>		<b>-28.862</b>		<b>-29.434</b>	

## Actieplan 001.016.005 : Recurrent beleid DKO

### Actie 001.016.005.001 : Recurrent beleid DKO

	2014		2015		2016		2017		2018		2019		2020	
	Uitgaven	Ontvangst	Uitgaven	Ontvangst	Uitgaven	Ontvangst	Uitgaven	Ontvangst	Uitgaven	Ontvangst	Uitgaven	Ontvangst	Uitgaven	Ontvangst
E.	63.197	8.092	24.602	10.518	82.408	13.831	95.026	17.020	86.685	7.000	88.582	7.000	89.444	7.000
I.	0	0	448	0	0	0	0	0	8.000	0	2.000	0	0	0
A.	0	0	0	0	0	0	0	0	0	0	0	0	0	0
<b>TOTAAL</b>	<b>63.197</b>	<b>8.092</b>	<b>25.050</b>	<b>10.518</b>	<b>82.408</b>	<b>13.831</b>	<b>95.026</b>	<b>17.020</b>	<b>94.685</b>	<b>7.000</b>	<b>90.582</b>	<b>7.000</b>	<b>89.444</b>	<b>7.000</b>
<b>SALDO</b>	<b>-55.105</b>		<b>-14.532</b>		<b>-68.577</b>		<b>-78.006</b>		<b>-87.685</b>		<b>-83.582</b>		<b>-82.444</b>	

## Totaal Beleidsdoelstelling 001.016 : Kortenberg wil een kwalitatief aanbod aan basisonderwijs behouden

	2014		2015		2016		2017		2018		2019		2020	
	Uitgaven	Ontvangst	Uitgaven	Ontvangst	Uitgaven	Ontvangst	Uitgaven	Ontvangst	Uitgaven	Ontvangst	Uitgaven	Ontvangst	Uitgaven	Ontvangst
E.	2.292.312	1.879.025	2.162.905	1.855.954	2.298.627	1.871.002	2.493.020	1.883.718	2.680.795	2.046.501	2.853.381	1.977.049	2.591.301	1.960.580
I.	86.988	0	205.733	0	138.681	0	60.502	0	311.331	0	3.943.800	1.600.000	45.800	0
A.	0	0	0	0	0	0	0	0	0	0	0	1.815.000	0	0
<b>TOTAAL</b>	<b>2.379.301</b>	<b>1.879.025</b>	<b>2.368.638</b>	<b>1.855.954</b>	<b>2.437.308</b>	<b>1.871.002</b>	<b>2.553.522</b>	<b>1.883.718</b>	<b>2.992.126</b>	<b>2.046.501</b>	<b>6.797.181</b>	<b>5.392.049</b>	<b>2.637.101</b>	<b>1.960.580</b>
<b>SALDO</b>	<b>-500.276</b>		<b>-512.684</b>		<b>-566.306</b>		<b>-669.804</b>		<b>-945.625</b>		<b>-1.405.132</b>		<b>-676.521</b>	

# Meerjarig Doelstellingen Budget

## Totaal Strategische doelstelling 001 : Kortenberg voluit leven

	2014		2015		2016		2017		2018		2019		2020	
	Uitgaven	Ontvangst	Uitgaven	Ontvangst	Uitgaven	Ontvangst	Uitgaven	Ontvangst	Uitgaven	Ontvangst	Uitgaven	Ontvangst	Uitgaven	Ontvangst
E.	16.746.651	22.630.409	17.161.468	24.515.205	17.271.639	25.488.426	18.140.035	25.668.436	22.277.119	25.368.330	22.508.240	25.734.699	21.936.970	25.668.351
I.	5.631.923	117.890	3.328.231	3.290.128	3.431.820	37.195	4.313.979	105.647	17.928.778	6.969.185	18.805.818	5.914.024	6.682.460	680.000
A.	2.479.919	9.503	2.377.572	0	2.094.614	0	1.928.508	0	1.764.165	440.000	1.638.073	1.815.000	1.361.881	1.500.000
<b>TOTAAL</b>	<b>24.858.492</b>	<b>22.757.802</b>	<b>22.867.271</b>	<b>27.805.333</b>	<b>22.798.074</b>	<b>25.525.621</b>	<b>24.382.523</b>	<b>25.774.083</b>	<b>41.970.063</b>	<b>32.777.516</b>	<b>42.952.131</b>	<b>33.463.722</b>	<b>29.981.312</b>	<b>27.848.351</b>
<b>SALDO</b>	<b>-2.100.690</b>		<b>4.938.061</b>		<b>2.727.547</b>		<b>1.391.561</b>		<b>-9.192.547</b>		<b>-9.488.409</b>		<b>-2.132.961</b>	

## Eindtotaal

	2014		2015		2016		2017		2018		2019		2020	
	Uitgaven	Ontvangst	Uitgaven	Ontvangst	Uitgaven	Ontvangst	Uitgaven	Ontvangst	Uitgaven	Ontvangst	Uitgaven	Ontvangst	Uitgaven	Ontvangst
E.	16.746.651	22.630.409	17.161.468	24.515.205	17.271.639	25.488.426	18.140.035	25.668.436	22.277.119	25.368.330	22.508.240	25.734.699	21.936.970	25.668.351
I.	5.631.923	117.890	3.328.231	3.290.128	3.431.820	37.195	4.313.979	105.647	17.928.778	6.969.185	18.805.818	5.914.024	6.682.460	680.000
A.	2.479.919	9.503	2.377.572	0	2.094.614	0	1.928.508	0	1.764.165	440.000	1.638.073	1.815.000	1.361.881	1.500.000
<b>TOTAAL</b>	<b>24.858.492</b>	<b>22.757.802</b>	<b>22.867.271</b>	<b>27.805.333</b>	<b>22.798.074</b>	<b>25.525.621</b>	<b>24.382.523</b>	<b>25.774.083</b>	<b>41.970.063</b>	<b>32.777.516</b>	<b>42.952.131</b>	<b>33.463.722</b>	<b>29.981.312</b>	<b>27.848.351</b>
<b>SALDO</b>	<b>-2.100.690</b>		<b>4.938.061</b>		<b>2.727.547</b>		<b>1.391.561</b>		<b>-9.192.547</b>		<b>-9.488.409</b>		<b>-2.132.961</b>	

Legende : E. : Exploitatie - I. : Investerings - A. Andere

**Inschrijvingen in budgetjournaal : lijnummer 192728, inschrijvingsnummer 3514, exploitatie 2513, investeringen 943, andere 58**



# Strategische Nota

## Strategische doelstelling 001 : Kortenberg voluit leven

### Beleidsdoelstelling 001.001 : Kortenberg voert een zuinig en vooruitziend financieel beleid

Voor een doordacht en zorgvuldig financieel beleid zijn een modern financieel management, goede planning en een efficiënt gebruik van de middelen van essentieel belang. Een structureel financieel evenwicht op het einde van het dienstjaar is hierbij het uitgangspunt. Jaarlijks zal bijgevolg het beleid worden bepaald in functie van wat financieel haalbaar is. Het gemeentebestuur wil dan ook werk maken van een rigoureuze maar verantwoorde verdere afbouw van de netto financiële schuld.

	2014		2015		2016		2017		2018		2019		2020	
	Uitgaven	Ontvangst	Uitgaven	Ontvangst	Uitgaven	Ontvangst	Uitgaven	Ontvangst	Uitgaven	Ontvangst	Uitgaven	Ontvangst	Uitgaven	Ontvangst
E.	673.041	18.946.165	647.801	20.672.947	484.242	21.678.029	551.239	21.920.741	475.612	21.170.491	275.375	22.168.102	223.395	22.261.381
I.	3.122.191	0	422.769	3.122.266	0	0	43.015	0	0	0	0	0	0	0
A.	2.479.919	9.503	2.377.572	0	2.094.614	0	1.898.508	0	1.764.165	0	1.638.073	0	1.361.881	0
<b>TOTAAL</b>	<b>6.275.151</b>	<b>18.955.669</b>	<b>3.448.142</b>	<b>23.795.213</b>	<b>2.578.857</b>	<b>21.678.029</b>	<b>2.492.761</b>	<b>21.920.741</b>	<b>2.239.777</b>	<b>21.170.491</b>	<b>1.913.447</b>	<b>22.168.102</b>	<b>1.585.276</b>	<b>22.261.381</b>

### Actieplan 001.001.001 : Toezien op het verloop van belastingen

2014	2015	2016	2017	2018	2019	2020
✓	✓	✓	✓	✓	✓	✓

### Actieplan 001.001.002 : Recurrent financieel beleid

2014	2015	2016	2017	2018	2019	2020
✓	✓	✓	✓	✓	✓	✓

## Eindtotaal

	2014		2015		2016		2017		2018		2019		2020	
	Uitgaven	Ontvangst	Uitgaven	Ontvangst	Uitgaven	Ontvangst	Uitgaven	Ontvangst	Uitgaven	Ontvangst	Uitgaven	Ontvangst	Uitgaven	Ontvangst
E.	673.041	18.946.165	647.801	20.672.947	484.242	21.678.029	551.239	21.920.741	475.612	21.170.491	275.375	22.168.102	223.395	22.261.381
I.	3.122.191	0	422.769	3.122.266	0	0	43.015	0	0	0	0	0	0	0
A.	2.479.919	9.503	2.377.572	0	2.094.614	0	1.898.508	0	1.764.165	0	1.638.073	0	1.361.881	0
<b>TOTAAL</b>	<b>6.275.151</b>	<b>18.955.669</b>	<b>3.448.142</b>	<b>23.795.213</b>	<b>2.578.857</b>	<b>21.678.029</b>	<b>2.492.761</b>	<b>21.920.741</b>	<b>2.239.777</b>	<b>21.170.491</b>	<b>1.913.447</b>	<b>22.168.102</b>	<b>1.585.276</b>	<b>22.261.381</b>

Legende : E. : Exploitatie - I. : Investerings - A. Andere

**Inschrijvingen in budgetjournaal : lijnnummer 192728, inschrijvingsnummer 3514, exploitatie 2513, investeringen 943, andere 58**



## Ander

### Uitgaven

Actie	Beleidsveld	Algemene Rekening	Actuele budget beheerder(s)		2018	2019	2020	2021	2022	2023
1419.001.001.002.003	0040	42400000	Financiën	Voor	57.337	60.056	62.904	0	0	0
Schulden aan Aquafin - prefinancieringsleningen				Wijziging	6.200	0	0	0	0	0
Reden wijziging : Wijziging ESC				Na	63.537	60.056	62.904	0	0	0
<b>Totaal wijzigingen Andere - Uitgaven</b>					<b>2018</b>	<b>2019</b>	<b>2020</b>	<b>2021</b>	<b>2022</b>	<b>2023</b>
					Voor	57.337	60.056	62.904	0	0
					Wijziging	6.200	0	0	0	0
					Na	63.537	60.056	62.904	0	0
<b>Totaal wijzigingen Andere</b>					<b>2018</b>	<b>2019</b>	<b>2020</b>	<b>2021</b>	<b>2022</b>	<b>2023</b>
					Voor	-57.337	-60.056	-62.904	0	0
					Wijziging	-6.200	0	0	0	0
					Na	-63.537	-60.056	-62.904	0	0

# Exploitatie

## Ontvangsten

Actie	Beleidsveld	Algemene Rekening	Actuele budget beheerder(s)		2018	2019	2020	2021	2022	2023
1419.001.001.001.004	0020	73010000	Financiën	Voor	9.176.967	9.211.182	9.149.054	0	0	0
Aanvullende belasting op de personenbelasting 7,9%				Wijziging	-787.212	0	0	0	0	0
Reden wijziging : Herraming PB brief FOD Financiën 26/10/2018				Na	8.389.755	9.211.182	9.149.054	0	0	0
1419.001.001.002.002	0030	74200000	Financiën	Voor	0	0	0	0	0	0
Meerwaarde op de realisatie van vorderingen				Wijziging	100	0	0	0	0	0
Reden wijziging : toch nog kunnen invorderen				Na	100	0	0	0	0	0
1419.001.002.002.006	0703	70200000	Verhoogen Inne	Voor	500	500	1.500	0	0	0
Opbrengsten uit prestaties				Wijziging	0	200	-800	0	0	0
Reden wijziging : Correctie raming ontvangsten.				Na	500	700	700	0	0	0
1419.001.002.007.001	0703	70100020	Verhoogen Inne	Voor	10.740	10.933	10.930	0	0	0
Lidgeden BIB				Wijziging	-3.000	-3.000	-3.000	0	0	0
Reden wijziging : Correctie raming ontvangsten.				Na	7.740	7.933	7.930	0	0	0
1419.001.002.007.001	0703	70200000	Verhoogen Inne	Voor	3.000	3.000	0	0	0	0
Opbrengsten uit prestaties BIB o.a. reservaties, verloren lidkaarten, IBL, verloren materiaal + portkosten+administratieve kosten, boekenverkoop ....				Wijziging	3.000	3.000	3.000	0	0	0
Reden wijziging : Correctie raming ontvangsten.				Na	6.000	6.000	3.000	0	0	0
1419.001.002.007.001	0703	70209999	Verhoogen Inne	Voor	1.000	1.000	2.000	0	0	0
Opbrengsten uit andere prestaties o.a. prints, kopies, koffie.....				Wijziging	0	0	-1.000	0	0	0
Reden wijziging : Correctie raming ontvangsten.				Na	1.000	1.000	1.000	0	0	0
1419.001.004.001.001	080040	70400020	Chebotareva Victoria	Voor	23.000	0	0	0	0	0
Tussenkomen van ouders in de maaltijden - GBS De Boemerang				Wijziging	0	12.000	0	0	0	0
				Na	23.000	12.000	0	0	0	0
1419.001.004.001.001	080020	70400020	Chebotareva Victoria	Voor	8.000	0	0	0	0	0
Tussenkomen van ouders in de maaltijden - GBS De Klimop				Wijziging	4.500	19.000	0	0	0	0
				Na	12.500	19.000	0	0	0	0
1419.001.004.001.001	080030	70400020	Chebotareva Victoria	Voor	8.000	0	0	0	0	0
Tussenkomen van ouders in de maaltijden - GBS De Negensprong				Wijziging	6.500	22.000	0	0	0	0
				Na	14.500	22.000	0	0	0	0

1419.001.004.001.001	080010	70400020	Chebotareva Victoria	Voor	23.000	0	0	0	0	0
Tussenkomen van ouders in de maaltijden - GBS De Regenboog				Wijziging	19.000	54.000	0	0	0	0
				Na	42.000	54.000	0	0	0	0
1419.001.005.001.011	0959	70100020	Janssens Heidi	Voor	2.200	2.200	2.200	0	0	0
Seniorenfeesten inkomgelden en drankverbruik				Wijziging	2.000	0	0	0	0	0
Reden wijziging : grotere opbrengst dan geraamd				Na	4.200	2.200	2.200	0	0	0
1419.001.009.007.001	020020	74500010	Dupae Kristien	Voor	0	0	0	0	0	0
Schadevergoedingen - verzekeringen A.O., diefstal enz..				Wijziging	4.435	0	0	0	0	0
Reden wijziging : A.O. arbeider en schoonmakers en ongeval vrachtwagen				Na	4.435	0	0	0	0	0
1419.001.010.010.016	0450	73900010	Financiën	Voor	46.000	36.000	80.000	0	0	0
Gemeentelijke administratieve sancties				Wijziging	502.000	80.000	0	0	0	0
Reden wijziging : Gas-autoluw en Gas Parkeren in 2018 reeds vorderingen ingeschreven. In 2019 aanpassing bedrag geen Sterrebeeksestwg				Na	548.000	116.000	80.000	0	0	0
1419.001.012.001.011	011903	70200000	Lien Meyns	Voor	800	0	0	0	0	0
Opendeurdag inkomsten				Wijziging	-800	800	0	0	0	0
Reden wijziging : annulatie 2018 - voorzien 05/05/2019				Na	0	800	0	0	0	0
1419.001.012.007.003	013000	74500070	Snoecx Elke	Voor	0	0	0	0	0	0
terugvordering van andere besturen - detachering				Wijziging	2.000	0	0	0	0	0
Reden wijziging : Terugvordering Tervuren prestatie vreemdelingenzaken				Na	2.000	0	0	0	0	0
1419.001.014.004.010	075000	74500000	Van Gompel Mit	Voor	0	0	0	0	0	0
Recuperaties van kosten - via verzekering e.a. voor de jeugdgebouwen				Wijziging	1.176	0	0	0	0	0
Reden wijziging : raam 't Excuus via verzekering terug				Na	1.176	0	0	0	0	0
1419.001.016.004.001	080020	70200100	Griet Claes	Voor	0	0	0	0	0	0
Actiefonds De Klimop opbrengsten uit andere prestaties				Wijziging	14.896	0	0	0	0	0
Reden wijziging : gedeeltelijke overdracht rekening De Klimop om te gebruiken in het actiefonds				Na	14.896	0	0	0	0	0
1419.001.016.004.001	080010	70200100	Vandenberghen Johan	Voor	0	0	0	0	0	0
Actiefonds De Regenboog -opbrengsten via facturatie GBS De Regenboog				Wijziging	38.092	0	0	0	0	0
Reden wijziging : ontvangst doorstorten rekening De Regenboog				Na	38.092	0	0	0	0	0
1419.001.016.004.001	080030	70209999	Philips Annelies	Voor	0	0	0	0	0	0
Actiefonds De Nogensprong - opbrengsten via facturatie GBS De Nogensprong				Wijziging	9.707	0	0	0	0	0

Reden wijziging : overdracht rekening De Negensprong naar actiefonds de Negensprong zie ook uitgaven deel (1000) in 2018 en saldo in 2019				Na	9.707	0	0	0	0	0
1419.001.016.004.001	080000	74050070	Chebotareva Victoria	Voor	956.602	975.734	995.249	0	0	0
Bijdragen van de hogere overheden voor de werkingskosten van het onderwijs incl. beroepsopleiding				Wijziging	16.763	0	0	0	0	0
Reden wijziging : extra middelen ondersteuning leerkrachten zie beleidsondersteuning in uitgaven				Na	973.365	975.734	995.249	0	0	0
<b>Totaal wijzigingen Exploitatie - Ontvangsten</b>					<b>2018</b>	<b>2019</b>	<b>2020</b>	<b>2021</b>	<b>2022</b>	<b>2023</b>
Voor					10.259.809	10.240.549	10.240.933	0	0	0
Wijziging					-166.844	188.000	-1.800	0	0	0
Na					10.092.965	10.428.549	10.239.133	0	0	0

## Uitgaven

Actie	Beleidsveld	Algemene Rekening	Actuele budget beheerder(s)		2018	2019	2020	2021	2022	2023
1419.001.001.001.002	0030	64200000	Financiën	Voor	1.640	1.640	1.640	0	0	0
Onwaarde op niet geïnde vastgestelde rechten van de gewone dienst				Wijziging	30.000	0	0	0	0	0
Reden wijziging : onwaarde op kohieren, GAS autoluw, BIB, e.a. vorderingen				Na	31.640	1.640	1.640	0	0	0
1419.001.001.001.004	0020	61410070	Financiën	Voor	90.921	92.112	91.491	0	0	0
Inningskosten personenbelasting				Wijziging	1.711	0	0	0	0	0
Reden wijziging : inningskost te voorzien volgens brief FOD Financien 26/10/2018 voor 2018				Na	92.632	92.112	91.491	0	0	0
1419.001.001.002.002	0050	61399999	Vanhentenrijk Herman	Voor	3.771	3.800	3.800	0	0	0
Andere erelonen en vergoedingen voor prestaties van derden - Immokantoor - verhuur garages				Wijziging	1.604	3.375	3.375	0	0	0
Reden wijziging : oorspronkelijke raming was te laag uitgevallen.				Na	5.375	7.175	7.175	0	0	0
1419.001.001.002.002	0030	64400000	Financiën	Voor	0	0	0	0	0	0
Boekhoudkundige correctie o.a. Eandis				Wijziging	103.919	0	0	0	0	0
Reden wijziging : correcties beginbalans met opstart BBC 2014-2020, een subsidie VMM IBA's (95000) en een vordering op faling Vebor (8919)				Na	103.919	0	0	0	0	0
1419.001.002.001.009	0703	61490000	Verhoogen Inne	Voor	0	300	300	0	0	0
Aanbieden van een gebruiksvriendelijke online catalogus				Wijziging	0	900	900	0	0	0
Reden wijziging : Vanaf 2019 wordt Recommender opgestart, een service van Cultuurconnect waarbij leners digitale aanbevelingen krijgen.				Na	0	1.200	1.200	0	0	0
1419.001.002.001.010	0703	61310030	Verhoogen Inne	Voor	1.676	0	0	0	0	0
Evenement rond woordkunst				Wijziging	-413	413	1.500	0	0	0
Reden wijziging : Overschot 2018 verschuiven naar 2019. In 2020 opnieuw een grootschalig evenement (bv. poëziewedstrijd).				Na	1.263	413	1.500	0	0	0

1419.001.002.001.012	0703	61310040	Verhoogen Inne	<b>Voor</b>	1.318	439	448	0	0	0
Kinder- en jeugdjury				<b>Wijziging</b>	-500	500	500	0	0	0
Reden wijziging : Verschuiving naar 2019. Zelfde budget voorzien in 2020.				<b>Na</b>	818	939	948	0	0	0
1419.001.002.002.008	0703	64302000	Verhoogen Inne	<b>Voor</b>	753	260	266	0	0	0
Opmaak behoeftenstudie voor dienst "boek aan huis"				<b>Wijziging</b>	-753	753	0	0	0	0
Reden wijziging : Verschuiving naar 2019.				<b>Na</b>	0	1.014	266	0	0	0
1419.001.002.002.012	0703	64302000	Verhoogen Inne	<b>Voor</b>	400	400	400	0	0	0
Promotie bibgebruik jongeren				<b>Wijziging</b>	0	400	400	0	0	0
Reden wijziging : Jongeren bereiken is heel erg moeilijk. Meer inspanningen (en dus duurdere activiteiten) zijn noodzakelijk.				<b>Na</b>	400	800	800	0	0	0
1419.001.002.003.002	0703	60101000	Verhoogen Inne	<b>Voor</b>	645	0	0	0	0	0
Aanbieden van e-readers				<b>Wijziging</b>	0	500	500	0	0	0
Reden wijziging : Er was nog geen budget voorzien voor de komende jaren.				<b>Na</b>	645	500	500	0	0	0
1419.001.002.003.005	0703	61420010	Verhoogen Inne	<b>Voor</b>	800	1.500	1.500	0	0	0
Ter beschikking stellen van kwalitatieve pc's of andere hardware met relevante software				<b>Wijziging</b>	-200	0	0	0	0	0
Reden wijziging : Besparing				<b>Na</b>	600	1.500	1.500	0	0	0
1419.001.002.003.007	0703	60106000	Verhoogen Inne	<b>Voor</b>	1.900	1.000	1.000	0	0	0
Digidokter				<b>Wijziging</b>	-300	500	500	0	0	0
Reden wijziging : Opschuiven naar 2019 + extra. Geraamd budget was niet toereikend. Zelfde budget voorzien in 2020.				<b>Na</b>	1.600	1.500	1.500	0	0	0
1419.001.002.005.001	0703	61500150	Verhoogen Inne	<b>Voor</b>	3.882	3.646	3.719	0	0	0
Overschakelen naar het Provinciale Bibliotheekstelsysteem				<b>Wijziging</b>	0	300	300	0	0	0
Reden wijziging : Geraamd budget niet toereikend.				<b>Na</b>	3.882	3.946	4.019	0	0	0
1419.001.002.005.005	0703	61420010	Verhoogen Inne	<b>Voor</b>	1.240	1.390	1.418	0	0	0
Aankoop klein hard- en softwaremateriaal BIB				<b>Wijziging</b>	-1.000	0	0	0	0	0
Reden wijziging : Besparing				<b>Na</b>	240	1.390	1.418	0	0	0
1419.001.002.007.001	0703	60106000	Verhoogen Inne	<b>Voor</b>	9.033	5.872	7.872	0	0	0
Technische benodigheden (verwerkingsmateriaal boeken) BIB				<b>Wijziging</b>	0	2.000	0	0	0	0
Reden wijziging : Boeken worden sinds dit jaar verwerkt geleverd door de leverancier. Ook de komende jaren hier geldt voor voorzien.				<b>Na</b>	9.033	7.872	7.872	0	0	0
1419.001.002.007.001	0703	61110000	Vanhetenrijk Herman	<b>Voor</b>	6.968	7.258	7.258	0	0	0
Gas BIB				<b>Wijziging</b>	5.000	0	0	0	0	0

Reden wijziging : eind augustus reeds € 5000 betaald.				<b>Na</b>	11.968	7.258	7.258	0	0	0
1419.001.002.007.001	0703	61410030	Verhoogen Inne	<b>Voor</b>	4.726	4.817	4.820	0	0	0
Post- en frankeringskosten BIB				<b>Wijziging</b>	-1.500	-1.500	-1.500	0	0	0
Reden wijziging : Besparing.				<b>Na</b>	3.226	3.317	3.320	0	0	0
1419.001.002.007.001	0703	61410040	Verhoogen Inne	<b>Voor</b>	2.477	2.526	2.527	0	0	0
Telefonie BIB				<b>Wijziging</b>	-500	-500	-500	0	0	0
Reden wijziging : Besparing				<b>Na</b>	1.977	2.026	2.027	0	0	0
1419.001.002.007.001	0703	61415000	Verhoogen Inne	<b>Voor</b>	10.286	10.525	10.530	0	0	0
Huur technische benodigdheden BIB				<b>Wijziging</b>	-2.500	0	0	0	0	0
Reden wijziging : Besparing.				<b>Na</b>	7.786	10.525	10.530	0	0	0
1419.001.002.007.001	0703	61430010	Verhoogen Inne	<b>Voor</b>	3.700	4.000	0	0	0	0
Representatie- en receptiekosten & kosten BIB				<b>Wijziging</b>	-1.500	-1.500	2.500	0	0	0
Reden wijziging : Besparing in 2018 en 2019. Geld was nog niet voorzien in 2020.				<b>Na</b>	2.200	2.500	2.500	0	0	0
1419.001.003.002.009	0110	61410040	De Laat Gasparina	<b>Voor</b>	3.500	3.500	3.500	0	0	0
Communicatiekosten BIN en andere kosten				<b>Wijziging</b>	-1.000	0	0	0	0	0
Reden wijziging : Overschot op budget 2018				<b>Na</b>	2.500	3.500	3.500	0	0	0
1419.001.004.001.001	094530	60106000	Janssens Heidi	<b>Voor</b>	3.500	3.500	3.500	0	0	0
Lokaal Overleg Kinderopvang - opleidingen, cursussen, projecten, EHBO ...				<b>Wijziging</b>	-3.000	0	0	0	0	0
Reden wijziging : 1 opleiding heeft plaatsgevonden				<b>Na</b>	500	3.500	3.500	0	0	0
1419.001.004.001.001	0050	61030100	Vanhentenrijk Herman	<b>Voor</b>	340	519	520	0	0	0
Prestaties van derden voor onderhoud en herstelling gebouwen Rode Kruis en Minicreche				<b>Wijziging</b>	1.400	0	0	0	0	0
Reden wijziging : opmaak evacuatieplannen.				<b>Na</b>	1.740	519	520	0	0	0
1419.001.004.001.001	0050	61100000	Vanhentenrijk Herman	<b>Voor</b>	1.260	1.558	1.560	0	0	0
Elektriciteitsverbruik Rode Kruis				<b>Wijziging</b>	700	0	0	0	0	0
Reden wijziging : eind augustus reeds € 750 betaald.				<b>Na</b>	1.960	1.558	1.560	0	0	0
1419.001.004.001.001	011903	61100010	Vanhentenrijk Herman	<b>Voor</b>	6.631	6.751	6.760	0	0	0
Elektriciteitsverbruik AC deel OCMW + gebouw voor de Kapstok				<b>Wijziging</b>	4.000	0	0	0	0	0
Reden wijziging : in augustus reeds € 5000 verbruikt				<b>Na</b>	10.631	6.751	6.760	0	0	0
1419.001.004.001.001	0050	61110000	Vanhentenrijk Herman	<b>Voor</b>	346	761	761	0	0	0
Gas Rode Kruis				<b>Wijziging</b>	250	0	0	0	0	0



Reden wijziging : eind augustus reeds € 240 betaald.				<b>Na</b>	596	761	761	0	0	0
1419.001.004.001.001	0050	61130000	Vanhentenrijk Herman	<b>Voor</b>	215	104	105	0	0	0
Water Rode Kruis				<b>Wijziging</b>	170	0	0	0	0	0
Reden wijziging : eind augustus reeds € 140 betaald.				<b>Na</b>	385	104	105	0	0	0
1419.001.004.001.001	0111	61410030	Financiën	<b>Voor</b>	1.939	1.973	1.980	0	0	0
Post- en frankeringskosten FIN				<b>Wijziging</b>	7.500	0	0	0	0	0
Reden wijziging : verzending rappels GAS-autluw en opvolgingen				<b>Na</b>	9.439	1.973	1.980	0	0	0
1419.001.004.001.001	0110	61412000	Waeyenbergh Peter	<b>Voor</b>	9.784	9.964	9.964	0	0	0
Huur en onderhoud copiers, bancontact, frankeermachine, ... secretariaat				<b>Wijziging</b>	0	10.000	20.000	0	0	0
Reden wijziging : omschakeling printerpark naar centraal beheerde huur-formule				<b>Na</b>	9.784	19.964	29.964	0	0	0
1419.001.004.001.001	080040	61500010	Chebotareva Victoria	<b>Voor</b>	23.000	0	0	0	0	0
Schoolmaaltijden				<b>Wijziging</b>	0	12.000	0	0	0	0
				<b>Na</b>	23.000	12.000	0	0	0	0
1419.001.004.001.001	080020	61500010	Chebotareva Victoria	<b>Voor</b>	8.000	0	0	0	0	0
Schoolmaaltijden - GBS De Klimop				<b>Wijziging</b>	4.500	19.000	0	0	0	0
				<b>Na</b>	12.500	19.000	0	0	0	0
1419.001.004.001.001	080030	61500010	Chebotareva Victoria	<b>Voor</b>	8.000	0	0	0	0	0
Schoolmaaltijden - GBS De Nogensprong				<b>Wijziging</b>	6.500	22.000	0	0	0	0
				<b>Na</b>	14.500	22.000	0	0	0	0
1419.001.004.001.001	080010	61500010	Chebotareva Victoria	<b>Voor</b>	23.000	0	0	0	0	0
Schoolmaaltijden - GBS De Regenboog				<b>Wijziging</b>	19.000	54.000	0	0	0	0
Reden wijziging : volgens raming van de scholen, nieuw schooljaar extra vraag naar maaltijden				<b>Na</b>	42.000	54.000	0	0	0	0
1419.001.004.001.001	0100	61500100	Snoecx Elke	<b>Voor</b>	473	482	492	0	0	0
Opleidingskosten mandatarissen				<b>Wijziging</b>	1.000	0	0	0	0	0
Reden wijziging : opleiding mandatarissen				<b>Na</b>	1.473	482	492	0	0	0
1419.001.005.001.002	0985	60106000	Janssens Heidi	<b>Voor</b>	2.811	2.863	2.900	0	0	0
Sensibiliseringsacties rond het belang van gezonde voeding en beweging				<b>Wijziging</b>	-1.200	0	0	0	0	0
				<b>Na</b>	1.611	2.863	2.900	0	0	0
1419.001.005.001.004	0985	61599999	Janssens Heidi	<b>Voor</b>	965	1.002	500	0	0	0
Voorzien voor vorming Welzijn				<b>Wijziging</b>	-965	0	0	0	0	0

Reden wijziging : geen externe opleiding				<b>Na</b>	0	1.002	500	0	0	0
1419.001.005.007.002	0949	64910000	Janssens Heidi	<b>Voor</b>	63.300	63.300	63.300	0	0	0
Premie aan grote gezinnen				<b>Wijziging</b>	-50.000	25.000	25.000	0	0	0
Reden wijziging : reglement niet klaar doorschuiven naar 2019 en 2020				<b>Na</b>	13.300	88.300	88.300	0	0	0
1419.001.005.007.003	0900	64940000	Financiën	<b>Voor</b>	5.000	0	0	0	0	0
Toegestane werkingssubsidies aan OCMW Kortenberg - doorstorten subsidie vruchtelingenproblematiek				<b>Wijziging</b>	-5.000	0	0	0	0	0
Reden wijziging : geen bedragen toegekend voor 2018 ontvangst reeds geschrapt met BW I maar doorstorting vergeten.				<b>Na</b>	0	0	0	0	0	0
1419.001.006.001.004	0703	61599999	Verhoogen Inne	<b>Voor</b>	1.850	1.850	1.850	0	0	0
Taalpunt				<b>Wijziging</b>	-750	-500	-500	0	0	0
Reden wijziging : Besparing				<b>Na</b>	1.100	1.350	1.350	0	0	0
1419.001.007.002.007	020020	61503000	Vanhentenrijk Herman	<b>Voor</b>	3.500	3.500	3.500	0	0	0
Onderhoud en herstelling en huur technisch materieel - bestrijding schadelijke planten en dieren				<b>Wijziging</b>	-3.500	0	0	0	0	0
				<b>Na</b>	0	3.500	3.500	0	0	0
1419.001.007.002.010	0680	61035010	Vanhentenrijk Herman	<b>Voor</b>	20.475	20.475	2.500	0	0	0
Aankoop planten (plantsoentjes)				<b>Wijziging</b>	0	15.000	0	0	0	0
Reden wijziging : Bomen voor Prinsendreef en Oude Abdij				<b>Na</b>	20.475	35.475	2.500	0	0	0
1419.001.007.002.010	0680	61035100	Vanhentenrijk Herman	<b>Voor</b>	200.023	202.608	230.000	0	0	0
Groenonderhoud + maaien bermen				<b>Wijziging</b>	0	45.000	25.000	0	0	0
Reden wijziging : vanaf 2019: bijkomende voetwegen (o.a. Wijnegemhofstraat), Den Barel, Service Flats (25000) + rooien bomen abdijspark...				<b>Na</b>	200.023	247.608	255.000	0	0	0
1419.001.007.002.010	0680	61503000	Vanhentenrijk Herman	<b>Voor</b>	13.029	10.083	10.082	0	0	0
Onderhoud en herstelling machines groendienst				<b>Wijziging</b>	2.000	5.000	0	0	0	0
Reden wijziging : tijdig onderhoud nodig.				<b>Na</b>	15.029	15.083	10.082	0	0	0
1419.001.007.003.005	0600	61035010	Hauspie Inge	<b>Voor</b>	2.600	100	100	0	0	0
Aankoop straatnummers				<b>Wijziging</b>	-1.100	0	0	0	0	0
				<b>Na</b>	1.500	100	100	0	0	0
1419.001.007.003.005	0600	61310020	Hauspie Inge	<b>Voor</b>	90.000	0	40.000	0	0	0
Erelonen en vergoedingen consultancy - (andere dan Interleuven)				<b>Wijziging</b>	-50.000	50.000	0	0	0	0
				<b>Na</b>	40.000	50.000	40.000	0	0	0
1419.001.007.003.005	0600	61319999	Hauspie Inge	<b>Voor</b>	55.000	5.000	5.000	0	0	0

Exclusiviteitscontract Interleuven (vervanging personeel ingevolge zwangerschap/ziekte e.a.) verschillende diensten				<b>Wijziging</b>	0	30.000	0	0	0	0
Reden wijziging : Ondersteuning voor 1 dag per week zolang de openstaande vacature niet is ingevuld.				<b>Na</b>	55.000	35.000	5.000	0	0	0
1419.001.007.003.005	0600	61410020	Hauspie Inge	<b>Voor</b>	2.271	1.335	1.335	0	0	0
Documentatie en abonnementen RO				<b>Wijziging</b>	-1.000	0	0	0	0	0
Reden wijziging : Wij hebben dit volledige budget dit jaar niet nodig.				<b>Na</b>	1.271	1.335	1.335	0	0	0
1419.001.007.003.008	0600	61500100	Hauspie Inge	<b>Voor</b>	1.200	0	0	0	0	0
Opleidingskosten - digitale bouwvergunning en omgevingsvergunning				<b>Wijziging</b>	-1.200	0	0	0	0	0
Reden wijziging : Er zijn geen opleidingen voorzien met betrekking tot de digitale bouwvergunning en omgevingsvergunning				<b>Na</b>	0	0	0	0	0	0
1419.001.007.004.004	0629	61310020	Hauspie Inge	<b>Voor</b>	65.000	15.000	20.000	0	0	0
Erelonen en vergoedingen consultancy - dienst RO				<b>Wijziging</b>	-10.000	35.000	0	0	0	0
Reden wijziging : Erelonen en vergoedingen consultancy, beroepsprocedures en juridisch advies allerlei				<b>Na</b>	55.000	50.000	20.000	0	0	0
1419.001.008.001.005	0329	64910000	Hauspie Inge	<b>Voor</b>	10.000	10.000	10.000	0	0	0
Subsidie voor thermografisch onderzoek van particuliere woningen				<b>Wijziging</b>	-4.150	0	0	0	0	0
Reden wijziging : nr. organiseren projecten rond milieu en duurzaamheid en electriciteit CP				<b>Na</b>	5.850	10.000	10.000	0	0	0
1419.001.008.001.006	0329	64910000	Hauspie Inge	<b>Voor</b>	2.850	2.850	2.850	0	0	0
Premie voor gebruik van herbruikbare luiers				<b>Wijziging</b>	-1.000	-1.000	0	0	0	0
				<b>Na</b>	1.850	1.850	2.850	0	0	0
1419.001.008.004.005	0349	64910000	de Ridder Ben,Hauspie Inge	<b>Voor</b>	3.000	3.000	3.000	0	0	0
Toelage aan milieu- en natuurverenigingen				<b>Wijziging</b>	-2.000	0	0	0	0	0
Reden wijziging : Er werden tot op heden geen subsidies aangevraagd.				<b>Na</b>	1.000	3.000	3.000	0	0	0
1419.001.008.005.001	0329	61490000	Hauspie Inge	<b>Voor</b>	5.102	5.194	5.200	0	0	0
Organiseren van projecten rond milieu en duurzaamheid				<b>Wijziging</b>	4.000	0	0	0	0	0
Reden wijziging : van actie thermografisch onderzoek				<b>Na</b>	9.102	5.194	5.200	0	0	0
1419.001.008.005.002	0381	61500010	Hauspie Inge	<b>Voor</b>	0	0	0	0	0	0
Ondersteunen MOS-project				<b>Wijziging</b>	1.350	2.850	2.850	0	0	0
Reden wijziging : zie schrapping RS 64910000/0381				<b>Na</b>	1.350	2.850	2.850	0	0	0
1419.001.008.005.002	0381	64910000	Hauspie Inge	<b>Voor</b>	2.850	2.850	2.850	0	0	0
Ondersteunen MOS - project				<b>Wijziging</b>	-2.850	-2.850	-2.850	0	0	0

Reden wijziging : Minder kosten dan geraamd. Is geen subsidie maar een werking of aankopen voor projecten				<b>Na</b>	0	0	0	0	0	0
1419.001.008.006.003	0309	60101000	Hauspie Inge	<b>Voor</b>	42.640	46.000	46.000	0	0	0
Aankopen PMD/GFT en roze zakken voor zachte plastics				<b>Wijziging</b>	13.800	0	0	0	0	0
Reden wijziging : Met budget 2018 werd een factuur betaald voor zakken besteld eind 2017.				<b>Na</b>	56.440	46.000	46.000	0	0	0
1419.001.008.006.004	0309	61100000	Hauspie Inge	<b>Voor</b>	150	150	150	0	0	0
Elektriciteit containerpark				<b>Wijziging</b>	150	0	0	0	0	0
Reden wijziging : van actie thermografisch onderzoek				<b>Na</b>	300	150	150	0	0	0
1419.001.009.001.003	0990	61030100	Vanhentenrijk Herman	<b>Voor</b>	5.000	1.000	1.000	0	0	0
Prestaties van derden voor onderhoud en herstelling gebouwen begraafplaatsen				<b>Wijziging</b>	0	70.000	0	0	0	0
Reden wijziging : herstellen van daken en goten van de gebouwen aan de begraafplaatsen van Kortenberg en Erps-Kwerps				<b>Na</b>	5.000	71.000	1.000	0	0	0
1419.001.009.001.003	0990	61100000	Vanhentenrijk Herman	<b>Voor</b>	7.525	7.672	7.672	0	0	0
Elektriciteitverbruik begraafplaatsen				<b>Wijziging</b>	4.000	0	0	0	0	0
Reden wijziging : in augustus reeds € 6200 verbruikt				<b>Na</b>	11.525	7.672	7.672	0	0	0
1419.001.009.001.003	0990	61130000	Vanhentenrijk Herman	<b>Voor</b>	1.457	1.502	1.502	0	0	0
Water begraafplaatsen				<b>Wijziging</b>	3.500	0	0	0	0	0
Reden wijziging : reeds € 4000 verbruikt in augustus				<b>Na</b>	4.957	1.502	1.502	0	0	0
1419.001.009.002.001	0310	61500060	Vanhentenrijk Herman	<b>Voor</b>	605	0	0	0	0	0
Lidmaatschappen - riolering				<b>Wijziging</b>	303	0	0	0	0	0
Reden wijziging : lidmaatschap 2017 ook betaald op 2018				<b>Na</b>	908	0	0	0	0	0
1419.001.009.002.006	0310	61035100	Vanhentenrijk Herman	<b>Voor</b>	205.920	51.888	52.000	0	0	0
Onderhoud waterlopen, grachten en bekkens en maaien van de bermen				<b>Wijziging</b>	20.000	90.000	0	0	0	0
Reden wijziging : raming Aquafin viel hoger uit (meer grachten dan voorzien). 2019: ruimen en maaien elk 45000 te voorzien.				<b>Na</b>	225.920	141.888	52.000	0	0	0
1419.001.009.004.002	020050	61420010	Lien Meyns	<b>Voor</b>	158.135	0	0	0	0	0
Softwaresysteem: aankoop facilitybeheer				<b>Wijziging</b>	-156.635	0	0	0	0	0
Reden wijziging : zal niet gegund worden in 2018 en nieuwe sleutel vanaf 2019 + actie				<b>Na</b>	1.500	0	0	0	0	0
1419.001.009.004.010	020010	61310100	Vanderlinden Marc	<b>Voor</b>	27.500	0	0	0	0	0
Erelonen en vergoedingen expertises - begeleiding en ondersteuning kleine projecten				<b>Wijziging</b>	6.000	10.000	10.000	0	0	0
Reden wijziging : ondersteuning en begeleiding kleine projecten				<b>Na</b>	33.500	10.000	10.000	0	0	0
1419.001.009.007.001	020020	61030100	Vanhentenrijk Herman	<b>Voor</b>	10.615	6.744	8.000	0	0	0

Prestaties van derden voor onderhoud en herstelling gebouwen GW				<b>Wijziging</b>	0	10.000	0	0	0	0
Reden wijziging : vervangen van asbest dak in GW.				<b>Na</b>	10.615	16.744	8.000	0	0	0
1419.001.009.007.001	020020	61100000	Vanhentenrijk Herman	<b>Voor</b>	6.678	6.806	7.000	0	0	0
Electriciteitsverbruik GW				<b>Wijziging</b>	6.000	0	0	0	0	0
Reden wijziging : reeds € 11600 verbruikt in augustus				<b>Na</b>	12.678	6.806	7.000	0	0	0
1419.001.009.007.001	020020	61110000	Vanhentenrijk Herman	<b>Voor</b>	10.407	11.664	13.000	0	0	0
Gas GW				<b>Wijziging</b>	4.000	0	0	0	0	0
Reden wijziging : in augustus reeds € 8000 verbruikt				<b>Na</b>	14.407	11.664	13.000	0	0	0
1419.001.010.007.001	020040	61420010	Lien Meyns	<b>Voor</b>	2.577	0	0	0	0	0
Aankoop klein hard- en softwaremateriaal - voor dynamische verkeersregelingen				<b>Wijziging</b>	0	1.000	0	0	0	0
Reden wijziging : reserve ter beschikking voor vervanging tablets				<b>Na</b>	2.577	1.000	0	0	0	0
1419.001.010.010.016	0450	61399999	Financiën	<b>Voor</b>	36.425	31.425	32.000	0	0	0
Vergoeding ambtenaar provincie gemeentelijke administratieve sancties en vergoeding Stad Mechelen voor andere GAS-Verkeer				<b>Wijziging</b>	83.660	21.575	21.000	0	0	0
Reden wijziging : Kosten GAS ambtenaar voor bepaling GASboetes (Sterrebeeksestwg stopt)				<b>Na</b>	120.085	53.000	53.000	0	0	0
1419.001.011.001.002	075000	61599999	Van Gompel Mit	<b>Voor</b>	2.000	2.000	2.000	0	0	0
Informatieblad JAKS				<b>Wijziging</b>	-1.000	0	0	0	0	0
Reden wijziging : Overschot - zal in 2018 niet meer in z'n totaliteit op gebruikt worden				<b>Na</b>	1.000	2.000	2.000	0	0	0
1419.001.011.002.004	070900	61399999	Cammaerts Veerle	<b>Voor</b>	4.725	4.817	4.817	0	0	0
Uitvoeren van een vrijwilligersbeleid				<b>Wijziging</b>	-2.500	0	0	0	0	0
Reden wijziging : Budget zal niet meer worden gebruikt in 2018.				<b>Na</b>	2.225	4.817	4.817	0	0	0
1419.001.011.002.006	075000	61399999	Van Gompel Mit	<b>Voor</b>	4.000	4.000	4.000	0	0	0
organiseren vormingsinitiatieven voor jeugdverenigingen en monitoren				<b>Wijziging</b>	-1.000	0	0	0	0	0
Reden wijziging : Overschot - zal in 2018 niet meer in z'n totaliteit op gebruikt worden (enkel een budget kadervorming zal nog nodig zijn)				<b>Na</b>	3.000	4.000	4.000	0	0	0
1419.001.011.003.004	070900	61599999	Pardon Stien	<b>Voor</b>	4.725	4.817	4.817	0	0	0
Technische ondersteuning podiumactiviteiten				<b>Wijziging</b>	-2.000	0	0	0	0	0
Reden wijziging : Zal niet volledig opgebruikt worden dit jaar				<b>Na</b>	2.725	4.817	4.817	0	0	0
1419.001.011.006.001	070900	61599999	Cammaerts Veerle	<b>Voor</b>	7.561	7.707	7.707	0	0	0
Opstellen vakantiewijzer				<b>Wijziging</b>	0	5.000	0	0	0	0
Reden wijziging : uitbesteden nieuwe lay-out vakantiewijzers 2019				<b>Na</b>	7.561	12.707	7.707	0	0	0

1419.001.011.007.001	0705	61399999	Pardon Stien	Voor	5.319	5.429	5.429	0	0	0
Schoolprogrammatie cultuur				Wijziging	750	0	0	0	0	0
Reden wijziging : Wordt meer dan anders ingetekend door de scholen				Na	6.069	5.429	5.429	0	0	0
1419.001.011.007.003	070900	61399999	Pardon Stien	Voor	26.754	27.124	27.124	0	0	0
Vakantiestages cultuur				Wijziging	0	2.000	0	0	0	0
Reden wijziging : verhoging voor organisatie taalkamp voor lagere schoolkinderen				Na	26.754	29.124	27.124	0	0	0
1419.001.011.007.012	0729	61500130	Ceuppens Leen	Voor	5.000	5.000	5.000	0	0	0
Promotie erfgoed - bestickering met oude prentkaartfoto's van waardevol erfgoed				Wijziging	-2.500	0	0	0	0	0
Reden wijziging : Budget zal dit jaar nietvolledig opgebruikt worden				Na	2.500	5.000	5.000	0	0	0
1419.001.011.007.015	070900	60106000	Cammaerts Veerle	Voor	30.900	0	0	0	0	0
Organiseren zomerprogramma dienst VT				Wijziging	0	18.000	0	0	0	0
Reden wijziging : zomerprogramma dienst VT				Na	30.900	18.000	0	0	0	0
1419.001.011.007.015	070900	61440000	Cammaerts Veerle	Voor	300	0	0	0	0	0
Vrijwilligersvergoeding zomerevenementen dienst VT				Wijziging	0	250	0	0	0	0
Reden wijziging : voorzien van een vrijwilligersvergoeding voor helpers zomerevenementen.				Na	300	250	0	0	0	0
1419.001.011.008.001	074000	62030000	Huygens Wim	Voor	21.682	22.385	22.385	0	0	0
Bezoldigingen contractueel personeel - monitoren vakantiewerking sport				Wijziging	0	2.000	0	0	0	0
Reden wijziging : 1 dag extra met 2 monitoren krokusvakantie en nieuw vergoedingssysteem waarbij iets meer kan verdiend worden				Na	21.682	24.385	22.385	0	0	0
1419.001.011.008.002	074000	60106000	Huygens Wim	Voor	5.914	5.966	5.966	0	0	0
Organiseren scholenveldloop				Wijziging	0	2.000	0	0	0	0
Reden wijziging : tussenkomst van Sportraad is sinds 2018 weg gevallen wegens geen provinciale subsidies meer voor Sportraad vanaf 2017				Na	5.914	7.966	5.966	0	0	0
1419.001.011.008.003	074000	60106000	Huygens Wim	Voor	6.068	4.629	4.629	0	0	0
Organisatie sportdag scholen				Wijziging	0	2.000	0	0	0	0
Reden wijziging : afgelopen jaren nemen extra scholen deel (De Klimop, Hertog Jan)				Na	6.068	6.629	4.629	0	0	0
1419.001.011.010.001	075000	60106000	Van Gompel Mit	Voor	29.795	30.291	30.291	0	0	0
Vakantie-initiatieven jeugddienst				Wijziging	0	2.000	2.000	0	0	0
Reden wijziging : Te krap begroot - budget voorzien voor extra vakantieweek (alles kids uitstap, bus, grabbelpas...)				Na	29.795	32.291	32.291	0	0	0
1419.001.011.010.001	075000	62030000	Van Gompel Mit	Voor	39.901	39.507	39.507	0	0	0

Bezoldigingen contractueel personeel - monitoren speelpleinwerking				<b>Wijziging</b>	0	10.800	10.800	0	0	0
Reden wijziging : Verhoging lonen jeugdanimatoren voor kwaliteitsvollere werking				<b>Na</b>	39.901	50.307	50.307	0	0	0
1419.001.011.010.002	075000	60106000	Van Gompel Mit	<b>Voor</b>	9.843	9.981	9.981	0	0	0
Vakantie- initiatieven voor tieners				<b>Wijziging</b>	0	500	500	0	0	0
Reden wijziging : Te krap begroot - budget voor een extra activiteit voorzien				<b>Na</b>	9.843	10.481	10.481	0	0	0
1419.001.012.001.002	011901	61599999	De Laat Gasparina	<b>Voor</b>	19.013	14.264	15.000	0	0	0
Website gemeente				<b>Wijziging</b>	-5.000	5.000	0	0	0	0
Reden wijziging : Niet-gebruikt budget doorschuiven naar 2019				<b>Na</b>	14.013	19.264	15.000	0	0	0
1419.001.012.001.005	011901	61599999	De Laat Gasparina	<b>Voor</b>	2.210	1.443	2.000	0	0	0
Sociale media				<b>Wijziging</b>	-1.500	1.500	0	0	0	0
Reden wijziging : Doorschuiven niet-gebruikt budget naar 2019				<b>Na</b>	710	2.943	2.000	0	0	0
1419.001.012.001.006	011901	61599999	De Laat Gasparina	<b>Voor</b>	13.366	3.474	3.500	0	0	0
Multiportaalnotificatiesysteem				<b>Wijziging</b>	-9.000	9.000	0	0	0	0
Reden wijziging : Niet-gebruikt budget van 2018 doorschuiven naar 2019				<b>Na</b>	4.366	12.474	3.500	0	0	0
1419.001.012.001.007	011901	61599999	De Laat Gasparina	<b>Voor</b>	4.642	4.732	5.000	0	0	0
uitvoeren van diverse communicatieprojecten - onvoorziene				<b>Wijziging</b>	-2.000	0	0	0	0	0
Reden wijziging : Overschot budget				<b>Na</b>	2.642	4.732	5.000	0	0	0
1419.001.012.001.008	011901	61310020	De Laat Gasparina	<b>Voor</b>	19.681	0	0	0	0	0
Erelonen en vergoedingen consultancy (Communicatie)				<b>Wijziging</b>	-19.681	19.681	0	0	0	0
Reden wijziging : Verschuiving actie naar 2019				<b>Na</b>	0	19.681	0	0	0	0
1419.001.012.001.010	011901	61310020	De Laat Gasparina	<b>Voor</b>	7.800	8.000	0	0	0	0
Consultancy en erelonen - digitaal participatieplatform				<b>Wijziging</b>	-600	-600	7.400	0	0	0
Reden wijziging : Verlaging budget i.f.v. reële factuur				<b>Na</b>	7.200	7.400	7.400	0	0	0
1419.001.012.001.011	011903	60106000	Lien Meyns	<b>Voor</b>	13.460	0	0	0	0	0
Organiseren opendeurdag gemeentelijke diensten				<b>Wijziging</b>	0	15.000	0	0	0	0
Reden wijziging : Hernemen opendeurdag gemeentelijke diensten op 5 mei 2019				<b>Na</b>	13.460	15.000	0	0	0	0
1419.001.012.002.001	011902	61420010	Demaerschalk Dany	<b>Voor</b>	50.204	79.766	64.500	0	0	0
Aankoop klein hard- en softwaremateriaal				<b>Wijziging</b>	-20.000	-29.766	-14.500	0	0	0
Reden wijziging : aanpassing volgens noden				<b>Na</b>	30.204	50.000	50.000	0	0	0
1419.001.012.003.001	0113	61310020	Lien Meyns	<b>Voor</b>	20.000	0	0	0	0	0

Erelonen en vergoedingen consultancy - Archiefvisie Kortenberg				<b>Wijziging</b>	-20.000	20.000	0	0	0	0
Reden wijziging : verschuiving actie naar 2019				<b>Na</b>	0	20.000	0	0	0	0
1419.001.012.006.001	011902	61500100	Demaerschalk Dany	<b>Voor</b>	1.940	1.940	1.940	0	0	0
Opleidingskosten - IT				<b>Wijziging</b>	0	4.000	4.000	0	0	0
Reden wijziging : nood aan opleiding				<b>Na</b>	1.940	5.940	5.940	0	0	0
1419.001.013.001.002	070900	60106000	Pardon Stien	<b>Voor</b>	1.250	1.276	1.276	0	0	0
Samenwerkingsinitiatief met psychiatrisch ziekenhuis				<b>Wijziging</b>	-1.000	0	0	0	0	0
Reden wijziging : Dit jaar geen samenwerking				<b>Na</b>	250	1.276	1.276	0	0	0
1419.001.014.001.002	070900	60106000	Van Gompel Mit	<b>Voor</b>	471	480	480	0	0	0
Organiseren kindergemeenteraad				<b>Wijziging</b>	-471	0	0	0	0	0
Reden wijziging : Zal in 2018 niet meer gerealiseerd worden				<b>Na</b>	0	480	480	0	0	0
1419.001.014.001.003	070900	64999999	Cammaerts Veerle	<b>Voor</b>	12.550	12.550	12.550	0	0	0
Werkingsubsidie gemeentelijke (advies)raden VT (sport, cultuur, senioren, jeugd, erfgoed, verenigingsraden, beheerraden)				<b>Wijziging</b>	-2.500	0	0	0	0	0
Reden wijziging : budget zal niet meer worden opgebruikt in 2018				<b>Na</b>	10.050	12.550	12.550	0	0	0
1419.001.014.002.006	070900	61410040	Demaerschalk Dany	<b>Voor</b>	6.255	10.520	10.520	0	0	0
Communicatiekosten telefoon en internet - WIFI in de gebouwen met openbaar karakter				<b>Wijziging</b>	110	350	350	0	0	0
Reden wijziging : WIFI gebouw Kloosterstraat 20 zorghuis				<b>Na</b>	6.365	10.870	10.870	0	0	0
1419.001.014.002.006	070900	61428000	Demaerschalk Dany	<b>Voor</b>	14.747	19.720	19.800	0	0	0
Onderhoudscontracten computermaterieel voor WIFI in gemeentelijke gebouwen met openbaar karakter				<b>Wijziging</b>	0	1.000	1.000	0	0	0
Reden wijziging : Wifi jeugdhuizen was niet volledig bedrag in 2018				<b>Na</b>	14.747	20.720	20.800	0	0	0
1419.001.014.003.001	074000	61599999	Huygens Wim	<b>Voor</b>	0	0	0	0	0	0
Uitwerken van loopomlopen				<b>Wijziging</b>	0	1.000	0	0	0	0
Reden wijziging : project loopomloop Kortenberg-Everberg-Meerbeek opstarten				<b>Na</b>	0	1.000	0	0	0	0
1419.001.014.003.008	070900	61319999	Huygens Wim	<b>Voor</b>	4.394	0	0	0	0	0
Infobord Bos de Merode				<b>Wijziging</b>	-4.394	4.394	0	0	0	0
Reden wijziging : verschuiven budget naar 2019				<b>Na</b>	0	4.394	0	0	0	0
1419.001.014.004.010	070930	61030100	Vanhentenrijk Herman	<b>Voor</b>	7.560	7.707	7.800	0	0	0
Prestaties van derden voor onderhoud en herstelling gebouwen OC Atrium				<b>Wijziging</b>	0	3.000	0	0	0	0
Reden wijziging : 2019: plaatsen waterontharder.				<b>Na</b>	7.560	10.707	7.800	0	0	0
1419.001.014.004.010	074010	61030100	Vanhentenrijk Herman	<b>Voor</b>	12.901	16.269	19.250	0	0	0



Prestaties van derden voor onderhoud en herstelling gebouwen sporthal Kortenberg				<b>Wijziging</b>	0	3.000	0	0	0	0
Reden wijziging : 2019: plaatsen waterontharder.				<b>Na</b>	12.901	19.269	19.250	0	0	0
1419.001.014.004.010	070910	61100000	Vanhentenrijk Herman	<b>Voor</b>	9.576	9.760	9.760	0	0	0
Elektriciteitsverbruik OC Berkenhof deel cultuur				<b>Wijziging</b>	8.000	0	0	0	0	0
Reden wijziging : in augustus reeds € 9000 verbruikt				<b>Na</b>	17.576	9.760	9.760	0	0	0
1419.001.014.004.010	075020	61100000	Vanhentenrijk Herman	<b>Voor</b>	2.033	2.073	2.000	0	0	0
Elektriciteitsverbruik chiro Erps-Kwerps				<b>Wijziging</b>	1.500	0	0	0	0	0
Reden wijziging : in augustus reeds€ 1800 verbruikt				<b>Na</b>	3.533	2.073	2.000	0	0	0
1419.001.014.004.010	0705	61100000	Vanhentenrijk Herman	<b>Voor</b>	5.207	5.430	10.500	0	0	0
Elektriciteitsverbruik GC Colomba				<b>Wijziging</b>	8.000	0	0	0	0	0
Reden wijziging : in augustus reeds € 18.000 verbruikt				<b>Na</b>	13.207	5.430	10.500	0	0	0
1419.001.014.004.010	075030	61100000	Vanhentenrijk Herman	<b>Voor</b>	3.166	3.227	3.226	0	0	0
Elektriciteitsverbruik scouts Kortenberg				<b>Wijziging</b>	2.500	0	0	0	0	0
Reden wijziging : in augustus reeds € 3200 verbruikt				<b>Na</b>	5.666	3.227	3.226	0	0	0
1419.001.014.004.010	074010	61100000	Vanhentenrijk Herman	<b>Voor</b>	26.941	27.399	24.000	0	0	0
Elektriciteitsverbruik sporthal Kortenberg				<b>Wijziging</b>	15.000	0	0	0	0	0
Reden wijziging : in augustus reeds € 20.000 verbruikt				<b>Na</b>	41.941	27.399	24.000	0	0	0
1419.001.014.004.010	075020	61110000	Vanhentenrijk Herman	<b>Voor</b>	542	562	1.000	0	0	0
Gas chiro Erps-Kwerps				<b>Wijziging</b>	1.800	0	0	0	0	0
Reden wijziging : in augustus reeds € 1200 verbruikt.				<b>Na</b>	2.342	562	1.000	0	0	0
1419.001.014.004.010	074040	61110000	Vanhentenrijk Herman	<b>Voor</b>	2.394	2.440	2.500	0	0	0
Gas petanque Erps-Kwerps				<b>Wijziging</b>	2.000	0	0	0	0	0
Reden wijziging : in augustus reeds € 2000 verbruikt.				<b>Na</b>	4.394	2.440	2.500	0	0	0
1419.001.014.004.010	075030	61110000	Vanhentenrijk Herman	<b>Voor</b>	3.830	3.904	4.050	0	0	0
Gas scouts Kortenberg				<b>Wijziging</b>	2.000	0	0	0	0	0
Reden wijziging : in augustus reeds € 3200 verbruikt				<b>Na</b>	5.830	3.904	4.050	0	0	0
1419.001.014.005.005	075000	61430010	Van Gompel Mit	<b>Voor</b>	0	0	0	0	0	0
Representatie- en receptiekosten Jeugd				<b>Wijziging</b>	0	1.000	1.000	0	0	0
Reden wijziging : budget voor opening speelpleinen, recepties, ...				<b>Na</b>	0	1.000	1.000	0	0	0
1419.001.014.005.007	070950	62190000	Financiën,Snoecx Elke	<b>Voor</b>	-5.000	-5.000	-5.100	0	0	0

Werkgeversbijdragen wettelijke verzekeringen - sociale maribel (-)				<b>Wijziging</b>	-12.480	0	0	0	0	0
Reden wijziging : extra ontvangst door regul 2017 Koenraad Dekens				<b>Na</b>	-17.480	-5.000	-5.100	0	0	0
1419.001.014.005.008	070900	62030000	Snoecx Elke	<b>Voor</b>	77.470	415.000	422.500	0	0	0
Bezoldigingen contractueel personeel VT Cultuur				<b>Wijziging</b>	0	-337.000	-337.000	0	0	0
Reden wijziging : technische correctie				<b>Na</b>	77.470	78.000	85.500	0	0	0
1419.001.016.001.002	080000	60106000	Chebotareva Victoria	<b>Voor</b>	5.535	0	0	0	0	0
Kleine aankopen scholen				<b>Wijziging</b>	-3.788	15.000	0	0	0	0
Reden wijziging : €1575 naar invest aankoop speeltuigen, €2213 naar aankoop meub scholen 2019, en versch van invest naar exploit in 2019				<b>Na</b>	1.747	15.000	0	0	0	0
1419.001.016.001.002	080000	60107000	Chebotareva Victoria	<b>Voor</b>	6.589	0	0	0	0	0
Kantoor-en meubilair kleine aankopen - dienst onderwijs/scholen				<b>Wijziging</b>	0	15.066	0	0	0	0
Reden wijziging : verschuivingen van 2018 naar 2019 voor aankoop meubilair en verschuiving investering naat exploitatie in 2019				<b>Na</b>	6.589	15.066	0	0	0	0
1419.001.016.001.002	080000	61412000	Chebotareva Victoria	<b>Voor</b>	36.226	24.200	24.200	0	0	0
Huur meubilair en bureaumateriaal (oa huur smartboards ea)				<b>Wijziging</b>	-9.000	9.000	0	0	0	0
Reden wijziging : verschuiven van 2018 naar 2019				<b>Na</b>	27.226	33.200	24.200	0	0	0
1419.001.016.001.002	080000	61420010	Chebotareva Victoria	<b>Voor</b>	14.520	0	0	0	0	0
Aankoop klein hard- en softwaremateriaal dienst onderwijs/scholen				<b>Wijziging</b>	-2.853	15.000	0	0	0	0
Reden wijziging : verschuiven naar 2019 aankoop meubilair en verschuiving investering naar exploitatie in 2019				<b>Na</b>	11.667	15.000	0	0	0	0
1419.001.016.003.002	0870	61399999	Chebotareva Victoria	<b>Voor</b>	209.639	159.796	160.000	0	0	0
Bijdrage en werkingskosten Stekelbees				<b>Wijziging</b>	-59.911	59.911	0	0	0	0
Reden wijziging : verschuiven naar 2019				<b>Na</b>	149.728	219.707	160.000	0	0	0
1419.001.016.004.001	080030	60101000	Philips Annelies	<b>Voor</b>	33.443	24.742	23.368	0	0	0
Didactisch materiaal De Negensprong				<b>Wijziging</b>	0	-1.373	0	0	0	0
Reden wijziging : subsidie Kiva ontvangen in 2018 naar actiefonds in 2019 (van didactisch)				<b>Na</b>	33.443	23.368	23.368	0	0	0
1419.001.016.004.001	080040	61429999	Eveline Put	<b>Voor</b>	1.134	1.156	1.156	0	0	0
Werkingskosten informatica De Boemerang				<b>Wijziging</b>	-340	340	0	0	0	0
Reden wijziging : verschuiven naar 2019				<b>Na</b>	794	1.496	1.156	0	0	0
1419.001.016.004.001	080040	61430010	Chebotareva Victoria,Eveline Put	<b>Voor</b>	0	0	0	0	0	0
Representatie- en receptiekosten & kosten onthaal - De Boemerang				<b>Wijziging</b>	100	250	250	0	0	0

Reden wijziging : voor aankoop koffie, melk, suiker,...				<b>Na</b>	100	250	250	0	0	0
1419.001.016.004.001	080020	61430010	Chebotareva Victoria,Griet Claes	<b>Voor</b>	0	0	0	0	0	0
Representatie- en receptiekosten & kosten onthaal - De Klimop				<b>Wijziging</b>	125	350	350	0	0	0
Reden wijziging : voor aankoop koffie, melk, suiker,...				<b>Na</b>	125	350	350	0	0	0
1419.001.016.004.001	080030	61430010	Chebotareva Victoria,Philips Annelies	<b>Voor</b>	0	0	0	0	0	0
Representatie- en receptiekosten & kosten onthaal - De Negensprong				<b>Wijziging</b>	125	350	350	0	0	0
Reden wijziging : voor aankoop koffie, melk, suiker,....				<b>Na</b>	125	350	350	0	0	0
1419.001.016.004.001	080010	61430010	Chebotareva Victoria,Vandenberghen Johan	<b>Voor</b>	0	0	0	0	0	0
Representatie- en receptiekosten & kosten onthaal - De Regenboog				<b>Wijziging</b>	250	500	500	0	0	0
Reden wijziging : voor aankoop melk, suiker, koffie,...				<b>Na</b>	250	500	500	0	0	0
1419.001.016.004.001	080000	61500010	Chebotareva Victoria	<b>Voor</b>	6.475	0	0	0	0	0
Aankoop technisch materiaal klein elektro scholen				<b>Wijziging</b>	0	10.000	0	0	0	0
Reden wijziging : voor aankoop van stofzuigers, koffiemachines,...				<b>Na</b>	6.475	10.000	0	0	0	0
1419.001.016.004.001	080020	61500100	Griet Claes	<b>Voor</b>	2.411	2.457	2.457	0	0	0
Opleidingskosten De Klimop				<b>Wijziging</b>	500	250	0	0	0	0
Reden wijziging : nascholing nieuwe directeur				<b>Na</b>	2.911	2.707	2.457	0	0	0
1419.001.016.004.001	080020	61500200	Griet Claes	<b>Voor</b>	0	0	0	0	0	0
Actiefonds De Klimop				<b>Wijziging</b>	1.000	9.896	0	0	0	0
				<b>Na</b>	1.000	9.896	0	0	0	0
1419.001.016.004.001	080030	61500200	Philips Annelies	<b>Voor</b>	0	0	0	0	0	0
Actiefonds De Negensprong				<b>Wijziging</b>	0	10.080	0	0	0	0
Reden wijziging : Rekening afgesloten/gestort aan gemeente. Budget op actiefonds. Kiva subs oorspr. met BWII didactisch nr actiefonds1.373,44				<b>Na</b>	0	10.080	0	0	0	0
1419.001.016.004.001	080010	61500200	Vandenberghen Johan	<b>Voor</b>	0	0	0	0	0	0
Actiefonds De Regenboog				<b>Wijziging</b>	10.000	13.092	0	0	0	0
				<b>Na</b>	10.000	13.092	0	0	0	0
1419.001.016.004.001	080020	61500300	Griet Claes	<b>Voor</b>	0	0	0	0	0	0
Actiefonds De Klimop -openluchtclassen				<b>Wijziging</b>	4.000	0	0	0	0	0
Reden wijziging : te voorzien zie ontvangsten				<b>Na</b>	4.000	0	0	0	0	0

1419.001.016.004.001	080010	61500300	Vandenberghe Johan	Voor	0	0	0	0	0	0
Actiefonds De Regenboog - openluchtklassen				Wijziging	10.000	5.000	0	0	0	0
Reden wijziging : reeds ontvangen via bankrekening verdeling over 2018 en 2019				Na	10.000	5.000	0	0	0	0
1419.001.016.004.001	080000	61503000	Chebotareva Victoria	Voor	1.945	963	970	0	0	0
Onderhoud en herstelling technisch materieel				Wijziging	0	5.000	0	0	0	0
Reden wijziging : voor onderhoud en herstelling van vaatwassers,...				Na	1.945	5.963	970	0	0	0
1419.001.016.004.001	080030	61599999	Chebotareva Victoria,Philips Annelies	Voor	229	0	0	0	0	0
Actiefonds De Negensprong				Wijziging	1.000	0	0	0	0	0
Reden wijziging : Rekening afgesloten/gestort aan gemeente. Budget op actiefonds. Kiva subs oorspr. met BWII didactisch nr actief01.373,44				Na	1.229	0	0	0	0	0
1419.001.016.004.002	080000	61310070	Chebotareva Victoria	Voor	9.130	0	0	0	0	0
Erelonen en vergoedingen voor selectie personeel				Wijziging	5.000	0	0	0	0	0
Reden wijziging : budget voorzien voor selectie personeel				Na	14.130	0	0	0	0	0
1419.001.016.004.002	080040	61319999	Chebotareva Victoria	Voor	55.486	21.945	21.945	0	0	0
Beleidsondersteuning De Boemerang				Wijziging	-35.474	35.474	0	0	0	0
Reden wijziging : verschuiven naar 2019, factuur komt in 2019				Na	20.011	57.419	21.945	0	0	0
1419.001.016.004.002	080030	61319999	Chebotareva Victoria	Voor	8.198	6.623	6.623	0	0	0
Beleidsondersteuning De Negensprong				Wijziging	-5.000	5.000	0	0	0	0
Reden wijziging : verschuiven naar 2019, factuur komt in 2019				Na	3.198	11.623	6.623	0	0	0
1419.001.016.004.002	080010	61319999	Chebotareva Victoria	Voor	64.460	37.811	37.811	0	0	0
Beleidsondersteuning De Regenboog				Wijziging	-32.466	32.466	0	0	0	0
Reden wijziging : verschuiven naar 2019, factuur komt in 2019				Na	31.994	70.278	37.811	0	0	0
1419.001.016.004.002	080000	61319999	Chebotareva Victoria	Voor	97.712	98.480	98.480	0	0	0
Beleidsondersteuning dienst onderwijs				Wijziging	-12.936	29.699	0	0	0	0
Reden wijziging : verschuiven v. 2018 (12936)naar 2019, factuur in 2019+werkingsubs. extra middelen ontvangst 2018(16.762,91) uitg. 2019				Na	84.776	128.179	98.480	0	0	0
1419.001.016.004.002	080000	62310000	Snoecx Elke	Voor	7.000	7.100	7.100	0	0	0
Bijdragen aan arbeidsgeneeskundige dienst scholen				Wijziging	1.000	0	0	0	0	0
				Na	8.000	7.100	7.100	0	0	0
1419.001.016.004.004	080020	60103000	Vanhentenrijk Herman	Voor	16.000	18.000	18.000	0	0	0
Materialen voor gebouwen - school Erps-Kwerps (De Klimop)				Wijziging	-5.000	0	0	0	0	0

				<b>Na</b>	11.000	18.000	18.000	0	0	0
1419.001.016.004.004	080030	60103000	Vanhentenrijk Herman	<b>Voor</b>	13.003	15.002	17.000	0	0	0
Materialen voor gebouwen - school Everberg (De Negensprong)				<b>Wijziging</b>	-3.000	0	0	0	0	0
				<b>Na</b>	10.003	15.002	17.000	0	0	0
1419.001.016.004.004	080040	60103000	Vanhentenrijk Herman	<b>Voor</b>	9.055	9.055	11.000	0	0	0
Materialen voor gebouwen - school Meerbeek (De Boemerang)				<b>Wijziging</b>	2.000	0	0	0	0	0
				<b>Na</b>	11.055	9.055	11.000	0	0	0
1419.001.016.004.004	080010	61030100	Vanhentenrijk Herman	<b>Voor</b>	152.441	149.641	150.000	0	0	0
Prestaties van derden voor onderhoud en herstelling en schoonmaak gebouwen school Kortenberg				<b>Wijziging</b>	5.000	7.000	0	0	0	0
Reden wijziging : onderhoud school en aanpassingen woningen Kloosterstraat. 2019: vervangen elektriciteit woning Kloosterstraat 22. watro				<b>Na</b>	157.441	156.641	150.000	0	0	0
1419.001.016.004.004	080045	61030100	Vanhentenrijk Herman	<b>Voor</b>	9.290	1.927	1.000	0	0	0
Prestaties van derden voor onderhoud en herstelling gebouwen kleuterschool ME				<b>Wijziging</b>	-4.000	0	0	0	0	0
				<b>Na</b>	5.290	1.927	1.000	0	0	0
1419.001.016.004.004	080020	61030100	Vanhentenrijk Herman	<b>Voor</b>	54.551	9.634	9.700	0	0	0
Prestaties van derden voor onderhoud en herstelling gebouwen lagere school EK - De Klimop				<b>Wijziging</b>	-10.000	3.000	0	0	0	0
Reden wijziging : plaatsen waterontharder				<b>Na</b>	44.551	12.634	9.700	0	0	0
1419.001.016.004.004	080040	61030100	Vanhentenrijk Herman	<b>Voor</b>	12.560	7.707	7.800	0	0	0
Prestaties van derden voor onderhoud en herstelling gebouwen lagere school ME				<b>Wijziging</b>	4.000	3.000	0	0	0	0
Reden wijziging : vervangingen. 2019: plaatsen waterontharder.				<b>Na</b>	16.560	10.707	7.800	0	0	0
1419.001.016.004.004	080030	61030100	Vanhentenrijk Herman	<b>Voor</b>	33.451	9.634	9.700	0	0	0
Prestaties van derden voor onderhoud en herstelling gebouwen school Everberg				<b>Wijziging</b>	0	3.000	0	0	0	0
Reden wijziging : 2019: plaatsen waterontharder.				<b>Na</b>	33.451	12.634	9.700	0	0	0
1419.001.016.004.004	080045	61100000	Vanhentenrijk Herman	<b>Voor</b>	2.873	2.928	2.928	0	0	0
Elektriciteitsverbruik kleuterschool Meerbeek				<b>Wijziging</b>	2.000	0	0	0	0	0
Reden wijziging : in augustus reeds € 4400 verbruikt				<b>Na</b>	4.873	2.928	2.928	0	0	0
1419.001.016.004.004	080010	61110000	Vanhentenrijk Herman	<b>Voor</b>	16.267	16.610	18.110	0	0	0
Gas school Kortenberg				<b>Wijziging</b>	8.000	0	0	0	0	0
Reden wijziging : in augustus reeds € 13500 verbruikt (facturen 2017)				<b>Na</b>	24.267	16.610	18.110	0	0	0
1419.001.016.005.001	0820	61100000	Vanhentenrijk Herman	<b>Voor</b>	1.804	3.369	3.000	0	0	0
Elektriciteitsverbruik OC Berkenhof deel DKO				<b>Wijziging</b>	1.500	0	0	0	0	0

Reden wijziging : in augustus reeds € 3200 verbruikt

<b>Na</b>	3.304	3.369	3.000	0	0	0
<b>Totaal wijzigingen Exploitatie - Uitgaven</b>	<b>2018</b>	<b>2019</b>	<b>2020</b>	<b>2021</b>	<b>2022</b>	<b>2023</b>
<b>Voor</b>	<b>2.727.101</b>	<b>2.135.831</b>	<b>2.185.477</b>	<b>0</b>	<b>0</b>	<b>0</b>
<b>Wijziging</b>	<b>-162.634</b>	<b>580.676</b>	<b>-214.025</b>	<b>0</b>	<b>0</b>	<b>0</b>
<b>Na</b>	<b>2.564.467</b>	<b>2.716.506</b>	<b>1.971.452</b>	<b>0</b>	<b>0</b>	<b>0</b>
<b>Totaal wijzigingen Exploitatie</b>	<b>2018</b>	<b>2019</b>	<b>2020</b>	<b>2021</b>	<b>2022</b>	<b>2023</b>
<b>Voor</b>	<b>7.532.708</b>	<b>8.104.718</b>	<b>8.055.456</b>	<b>0</b>	<b>0</b>	<b>0</b>
<b>Wijziging</b>	<b>-4.210</b>	<b>-392.676</b>	<b>212.225</b>	<b>0</b>	<b>0</b>	<b>0</b>
<b>Na</b>	<b>7.528.499</b>	<b>7.712.043</b>	<b>8.267.681</b>	<b>0</b>	<b>0</b>	<b>0</b>

# Investeringsen

## Ontvangsten

Actie	Beleidsveld	Algemene Rekening	Actuele budget beheerder(s)		2018	2019	2020	2021	2022	2023
1419.001.007.001.001	0711	49510000	Ceuppens Leen	Voor	42.000	0	0	0	0	0
Investeringssubsidie voor Opwaarderen van klein waardevol erfgoed				Wijziging	-42.000	42.000	0	0	0	0
Reden wijziging : verschuiven naar 2019 zie ook uitgaven				Na	0	42.000	0	0	0	0
1419.001.008.006.008	0309	15000000	Hauspie Inge	Voor	12.000	0	0	0	0	0
Investeringssubsidies voor ondergrondse glascontainers				Wijziging	-12.000	12.000	0	0	0	0
Reden wijziging : Zal pas in 2019 worden gerealiseerd.				Na	0	12.000	0	0	0	0
1419.001.009.002.005	020010	49510000	Ceuppens Leen	Voor	195.000	0	0	0	0	0
Investeringssubsidies rioleringsproject Vrebos				Wijziging	-195.000	0	0	0	0	0
Reden wijziging : dubbel met RS 15000000				Na	0	0	0	0	0	0
1419.001.009.005.001	020010	22400010	Vanderlinden Marc	Voor	0	0	0	0	0	0
Bovenlokaal functioneel fietsroutenetwerk - terugvordering van De Werkvennootschap				Wijziging	0	0	150.000	0	0	0
Reden wijziging : Terugbetaling werken volgens overeenkomst				Na	0	0	150.000	0	0	0
1419.001.009.005.001	020010	49510000	Vanderlinden Marc	Voor	0	2.241.000	0	0	0	0
Investeringssubsidie voor bovenlokaal functioneel fietsroutenetwerk				Wijziging	1.352.220	-1.352.220	530.000	0	0	0
Reden wijziging : Na definitieve oplevering subsidie provincie brief en 1ste storting subsidie				Na	1.352.220	888.780	530.000	0	0	0
<b>Totaal wijzigingen Investeringsen - Ontvangsten</b>					<b>2018</b>	<b>2019</b>	<b>2020</b>	<b>2021</b>	<b>2022</b>	<b>2023</b>
					Voor	249.000	2.241.000	0	0	0
					Wijziging	1.103.220	-1.298.220	680.000	0	0
					Na	1.352.220	942.780	680.000	0	0

## Uitgaven

Actie	Beleidsveld	Algemene Rekening	Actuele budget beheerder(s)		2018	2019	2020	2021	2022	2023
1419.001.002.007.001	0703	24200000	Verhoogen Inne	Voor	8.000	2.000	2.000	0	0	0
Kantoormeubilair BIB				Wijziging	-5.000	5.000	0	0	0	0
Reden wijziging : Verschuiving naar 2019				Na	3.000	7.000	2.000	0	0	0
1419.001.002.007.001	0703	24400000	Verhoogen Inne	Voor	10.000	0	0	0	0	0
Aankoop Semi-intelligente inleverbus				Wijziging	-10.000	10.000	0	0	0	0
Reden wijziging : Verschuiving naar 2019.				Na	0	10.000	0	0	0	0

1419.001.004.001.001	0670	22810007	Vanhentenrijk Herman	Voor	0	0	0	0	0	0
Marktkasten				Wijziging	0	25.000	0	0	0	0
Reden wijziging : marktkasten op Craenenplein, Dr.De Walsplein en Erps				Na	0	25.000	0	0	0	0
1419.001.007.001.001	0711	22199500	Ceuppens Leen	Voor	56.500	0	0	0	0	0
Restaureren erfgoed - Opwaarderen van klein waardevol erfgoed				Wijziging	-56.500	56.500	0	0	0	0
Reden wijziging : verschuiven naar 2019 zie ook subsidie				Na	0	56.500	0	0	0	0
1419.001.007.002.008	020020	24300000	Vanhentenrijk Herman	Voor	180.000	0	0	0	0	0
Aankoop machine voor alternatieve onkruidbestrijding				Wijziging	-6.122	0	0	0	0	0
Reden wijziging : aangekocht, saldo schrappen				Na	173.878	0	0	0	0	0
1419.001.007.002.010	0680	21400007	Hauspie Inge	Voor	25.000	0	0	0	0	0
Bermbeheerplan				Wijziging	-25.000	25.000	0	0	0	0
Reden wijziging : Er moet een nieuw bermbeheerplan worden opgemaakt in de loop van volgend jaar.				Na	0	25.000	0	0	0	0
1419.001.007.002.010	020020	22200007	Vanhentenrijk Herman	Voor	19.120	3.000	0	0	0	0
Stockering op buitenparking GW + plaatsen overdekte stalling voor veegwag				Wijziging	0	5.000	0	0	0	0
Reden wijziging : plaatsen overdekte stalling voor veegwag				Na	19.120	8.000	0	0	0	0
1419.001.007.002.011	020020	24300000	Vanhentenrijk Herman	Voor	246.360	20.000	0	0	0	0
Aankoop bestelwag/lichte vrachtwag/vrachtwag/signalisatieaanhagwag				Wijziging	-180.000	405.000	0	0	0	0
Reden wijziging : aankoop voertuig (180000) verschuiven nr. 2019 + budget voor vrachtwag en 3 signalisatiewag +225000				Na	66.360	425.000	0	0	0	0
1419.001.007.002.011	0680	24300000	Vanhentenrijk Herman	Voor	80.000	0	0	0	0	0
Aankoop tractor groendienst en kerhoven				Wijziging	-35.000	35.000	0	0	0	0
Reden wijziging : saldo 2018 naar 2019 voor accessoires tractor en andere aankopen				Na	45.000	35.000	0	0	0	0
1419.001.008.006.007	0300	28110000	Hauspie Inge	Voor	0	0	0	0	0	0
Belangen in intergemeentelijke samenwerkingsverbanden en soortgelijke entiteiten - nog te storten bedragen (-)				Wijziging	10.105	0	0	0	0	0
Reden wijziging : werkingskosten omgezet in kapitaal Ecowerf				Na	10.105	0	0	0	0	0
1419.001.008.006.008	0309	22000000	Hauspie Inge	Voor	25.000	0	0	0	0	0
2 ondergrondse duo-containers installeren: 1 in Armendaal en 1 aan de school Boemerang in Meerbeek				Wijziging	-25.000	16.000	0	0	0	0
				Na	0	16.000	0	0	0	0
1419.001.009.001.001	0990	21400007	Ceuppens Leen	Voor	45.000	0	0	0	0	0
Begraafplaatsenplan				Wijziging	-35.000	35.000	0	0	0	0



Reden wijziging : doorschuiven naar 2019				<b>Na</b>	10.000	35.000	0	0	0	0
1419.001.009.001.003	0220	22000007	Ceuppens Leen	<b>Voor</b>	150.000	0	0	0	0	0
Aanleg parking kerkhof Erps-Kwerps - studie en aanleg				<b>Wijziging</b>	-50.000	100.000	0	0	0	0
Reden wijziging : Rooien bomen en heraanleg weg + 50000 verschuiven naar 2019				<b>Na</b>	100.000	100.000	0	0	0	0
1419.001.009.001.003	0990	23000000	Vanhentenrijk Herman	<b>Voor</b>	55.026	11.000	10.000	0	0	0
Columbariumelementen en toebehoren, urnegraven en grafkelders				<b>Wijziging</b>	-30.000	15.000	0	0	0	0
Reden wijziging : verschuiven naar 2019 en 2020				<b>Na</b>	25.026	26.000	10.000	0	0	0
1419.001.009.002.001	0310	22400007	Ceuppens Leen	<b>Voor</b>	261.647	200.000	0	0	0	0
Riolering Sterrebeeksesteenweg - wegeniswerken				<b>Wijziging</b>	-50.000	50.000	0	0	0	0
Reden wijziging : verschuiven naar 2019				<b>Na</b>	211.647	250.000	0	0	0	0
1419.001.009.002.001	0310	22800007	Ceuppens Leen, Vanderlinden Marc	<b>Voor</b>	566.709	110.000	0	0	0	0
Riolering Sterrebeeksesteenweg - rioleringswerken				<b>Wijziging</b>	0	30.000	0	0	0	0
Reden wijziging : extra riolering kant Hazewinkel				<b>Na</b>	566.709	140.000	0	0	0	0
1419.001.009.002.003	0310	22400007	Vanderlinden Marc	<b>Voor</b>	222.479	22.021	0	0	0	0
Project Vogelenzangstraat - wegeniswerken				<b>Wijziging</b>	-100.000	100.000	0	0	0	0
Reden wijziging : verschuiven naar 2019				<b>Na</b>	122.479	122.021	0	0	0	0
1419.001.009.002.005	0310	22400007	Ceuppens Leen	<b>Voor</b>	527.559	808.026	0	0	0	0
Rioleringsproject Den Tomme - wegeniswerken				<b>Wijziging</b>	-400.000	400.000	0	0	0	0
Reden wijziging : verschuiven naar 2019				<b>Na</b>	127.559	1.208.026	0	0	0	0
1419.001.009.002.005	0310	22400007	Ceuppens Leen	<b>Voor</b>	250.000	0	0	0	0	0
Rioleringsproject Vrebos - wegeniswerken				<b>Wijziging</b>	-75.000	0	0	0	0	0
Reden wijziging : wegenis meer ten laste van Aquafin				<b>Na</b>	175.000	0	0	0	0	0
1419.001.009.002.005	0310	22800007	Ceuppens Leen	<b>Voor</b>	789.961	1.212.038	0	0	0	0
Rioleringsproject Den Tomme - rioleringswerken				<b>Wijziging</b>	-600.000	600.000	0	0	0	0
Reden wijziging : verschuiven naar 2019				<b>Na</b>	189.961	1.812.038	0	0	0	0
1419.001.009.002.005	0310	22800007	Ceuppens Leen	<b>Voor</b>	354.148	0	0	0	0	0
Rioleringsproject Vrebos - rioleringswerken				<b>Wijziging</b>	95.000	200.000	0	0	0	0
Reden wijziging : Hoger bedrag aanbesteding				<b>Na</b>	449.148	200.000	0	0	0	0
1419.001.009.002.007	0310	22400007	Ceuppens Leen	<b>Voor</b>	8.000	27.000	0	0	0	0

Riolerings- en asfalteringswerken Nederokkerzeelsesteenweg - wegeniswerken				<b>Wijziging</b>	0	0	1.110.000	0	0	0
Reden wijziging : Raming studie bureau Tractebel				<b>Na</b>	8.000	27.000	1.110.000	0	0	0
1419.001.009.002.007	0310	22800007	Ceuppens Leen	<b>Voor</b>	12.000	40.500	0	0	0	0
Riolerings- en asfalteringswerken Nederokkerzeelsesteenweg - rioleringswerken				<b>Wijziging</b>	0	0	2.520.000	0	0	0
Reden wijziging : Raming Tractebel studie bureau				<b>Na</b>	12.000	40.500	2.520.000	0	0	0
1419.001.009.002.010	0310	22800007	Vanderlinden Marc	<b>Voor</b>	8.000	7.000	35.000	0	0	0
Project Boeyendaal - rioleringswerken				<b>Wijziging</b>	0	25.000	0	0	0	0
Reden wijziging : uitwerken studie				<b>Na</b>	8.000	32.000	35.000	0	0	0
1419.001.009.002.011	0310	22400007	Vanderlinden Marc	<b>Voor</b>	0	0	0	0	0	0
Project Kruisstraat - wegeniswerken				<b>Wijziging</b>	1.000	1.000	0	0	0	0
Reden wijziging : start studie project Kruisstraat				<b>Na</b>	1.000	1.000	0	0	0	0
1419.001.009.002.011	0310	22800007	Vanderlinden Marc	<b>Voor</b>	0	0	0	0	0	0
Project Kruisstraat - rioleringswerken				<b>Wijziging</b>	15.000	10.000	0	0	0	0
Reden wijziging : Project Kruisstraat - rioleringswerken start studie				<b>Na</b>	15.000	10.000	0	0	0	0
1419.001.009.002.012	0310	22400007	Vanderlinden Marc	<b>Voor</b>	0	0	0	0	0	0
Project Zavelstraat - wegeniswerken				<b>Wijziging</b>	0	1.000	0	0	0	0
Reden wijziging : Opstarten studie Aquafin				<b>Na</b>	0	1.000	0	0	0	0
1419.001.009.002.012	0310	22800007	Vanderlinden Marc	<b>Voor</b>	0	0	0	0	0	0
Project Zavelstraat - rioleringswerken				<b>Wijziging</b>	0	20.000	0	0	0	0
Reden wijziging : opstarten studie Aquafin				<b>Na</b>	0	20.000	0	0	0	0
1419.001.009.002.013	0310	22400007	Vanderlinden Marc	<b>Voor</b>	0	0	0	0	0	0
Project Waterstraat - wegeniswerken				<b>Wijziging</b>	0	1.000	0	0	0	0
Reden wijziging : opstarten studie Aquafin				<b>Na</b>	0	1.000	0	0	0	0
1419.001.009.002.013	0310	22800007	Vanderlinden Marc	<b>Voor</b>	0	0	0	0	0	0
Project Waterstraat - rioleringswerken				<b>Wijziging</b>	0	20.000	0	0	0	0
Reden wijziging : opstarten studie Aquafin				<b>Na</b>	0	20.000	0	0	0	0
1419.001.009.002.014	0310	22400007	Vanderlinden Marc	<b>Voor</b>	0	0	0	0	0	0
Project Balkenstraat - wegeniswerken				<b>Wijziging</b>	0	1.000	0	0	0	0
Reden wijziging : opstarten studie Aquafin				<b>Na</b>	0	1.000	0	0	0	0
1419.001.009.002.014	0310	22800007	Vanderlinden Marc	<b>Voor</b>	0	0	0	0	0	0

Project Balkenstraat - rioleringswerken				<b>Wijziging</b>	0	20.000	0	0	0	0
Reden wijziging : opstarten studie Aquafin				<b>Na</b>	0	20.000	0	0	0	0
1419.001.009.002.015	0310	22400007	Vanderlinden Marc	<b>Voor</b>	0	0	0	0	0	0
Project Kouterstraat - wegeniswerken				<b>Wijziging</b>	0	1.000	0	0	0	0
Reden wijziging : opstarten studie Aquafin				<b>Na</b>	0	1.000	0	0	0	0
1419.001.009.002.015	0310	22800007	Vanderlinden Marc	<b>Voor</b>	0	0	0	0	0	0
Project Kouterstraat - rioleringswerken				<b>Wijziging</b>	0	20.000	0	0	0	0
Reden wijziging : opstarten studie Aquafin				<b>Na</b>	0	20.000	0	0	0	0
1419.001.009.003.002	0670	22810007	Ceuppens Leen	<b>Voor</b>	953.024	115.000	20.000	0	0	0
Openbare verlichting - in uitvoering (Eandis) - nutsleidingen (E)				<b>Wijziging</b>	0	250.000	0	0	0	0
Reden wijziging : extra projecten				<b>Na</b>	953.024	365.000	20.000	0	0	0
1419.001.009.004.005	079000	22103007	Ceuppens Leen	<b>Voor</b>	337.507	1.230.000	1.600.000	0	0	0
Nevenbestemming Onze Lieve Vrouw Kortenberg - haalbaarheidsstudie en uitvoering				<b>Wijziging</b>	-250.000	250.000	0	0	0	0
Reden wijziging : naar 2019 verschuiven				<b>Na</b>	87.507	1.480.000	1.600.000	0	0	0
1419.001.009.004.005	070900	22103007	Ceuppens Leen	<b>Voor</b>	2.159.820	1.350.000	0	0	0	0
Renovatie en eventueel uitbreiding OC Berkenhof (tekenacademie)				<b>Wijziging</b>	-300.000	330.000	50.000	0	0	0
Reden wijziging : marge voor onvoorziene omstandigheden+ extra voor externe ondersteuning+verschuiving naar 2019 (300.000)				<b>Na</b>	1.859.820	1.680.000	50.000	0	0	0
1419.001.009.004.005	074005	22103007	Ceuppens Leen	<b>Voor</b>	110.000	0	0	0	0	0
Toegangscontrole voor cultuur- en sportgebouwen				<b>Wijziging</b>	-100.000	100.000	0	0	0	0
Reden wijziging : doorschuiven naar 2019				<b>Na</b>	10.000	100.000	0	0	0	0
1419.001.009.004.005	070940	22103500	Ceuppens Leen	<b>Voor</b>	107.260	0	0	0	0	0
OC De Zolder - isolatie / Turnzaal De Klimop aanpassingswerken				<b>Wijziging</b>	-50.000	50.000	0	0	0	0
Reden wijziging : doorschuiven naar 2019				<b>Na</b>	57.260	50.000	0	0	0	0
1419.001.009.004.005	074000	22103500	Cammaerts Veerle	<b>Voor</b>	183.322	50.000	50.000	0	0	0
Optimaliseren sporthallen en turnzalen				<b>Wijziging</b>	-165.000	180.000	0	0	0	0
Reden wijziging : Doorschuiven saldo budget 2018 naar 2019 + extra bedrag voorzien brand en gasdetectiesysteem + evacuatieplannen (15000)				<b>Na</b>	18.322	230.000	50.000	0	0	0
1419.001.009.004.005	075005	22199500	Vanhentenrijk Herman	<b>Voor</b>	4.500	1.500	1.500	0	0	0
Buitengewoon onderhoud jeugdinfrastuur				<b>Wijziging</b>	4.575	0	0	0	0	0
Reden wijziging : evacuatieplannen en interventiedossiers voor jeugdinfrastuur				<b>Na</b>	9.075	1.500	1.500	0	0	0

1419.001.009.004.005	070900	24000000	Cammaerts Veerle	Voor	32.879	7.000	10.000	0	0	0
Aankoop meubilair en keukenmateriaal voor OC's en GC				Wijziging	0	193.000	0	0	0	0
Reden wijziging : Aankoop meubilair voor nieuw OC Berkenhof				Na	32.879	200.000	10.000	0	0	0
1419.001.009.004.007	0050	22100007	Ceuppens Leen	Voor	1.504.854	0	0	0	0	0
Aankoop onroerende goederen				Wijziging	-1.000.000	500.000	0	0	0	0
Reden wijziging : deel doorschuiven naar 2019 voor nieuwe opportuniteiten				Na	504.854	500.000	0	0	0	0
1419.001.009.005.001	020010	22400007	Ceuppens Leen	Voor	1.274.719	1.500.000	0	0	0	0
Bovenlokaal functioneel fietsroutenetwerk				Wijziging	-500.000	700.000	0	0	0	0
Reden wijziging : inname gronden hogere inschatting, doorschuiven naar 2019				Na	774.719	2.200.000	0	0	0	0
1419.001.009.006.001	020010	22400007	Ceuppens Leen	Voor	1.382.590	670.000	670.000	0	0	0
Asfalteringswerken, voet- en fietspaden				Wijziging	-200.000	0	0	0	0	0
Reden wijziging : scharppen in 2018. Jaarlijks budget van 670.000 behouden voor de volgende jaren.				Na	1.182.590	670.000	670.000	0	0	0
1419.001.009.006.003	020010	22400007	Ceuppens Leen	Voor	392.380	0	0	0	0	0
Aanleg fietspad Dorpsstraat				Wijziging	-50.000	0	0	0	0	0
Reden wijziging : project voorlopig opgeleverd				Na	342.380	0	0	0	0	0
1419.001.009.007.001	020020	22199007	Vanhentenrijk Herman	Voor	18.407	0	0	0	0	0
GW - aanpassingswerken ramen en verwarmingsketel				Wijziging	-1.681	0	0	0	0	0
Reden wijziging : ramen en CV zie facturen, saldo schrappen				Na	16.726	0	0	0	0	0
1419.001.010.005.001	020040	21400007	Ceuppens Leen, Vanhentenrijk Herman	Voor	982.012	185.000	0	0	0	0
Project Trage Wegen				Wijziging	0	100.000	0	0	0	0
Reden wijziging : laatste stuk schoolroute				Na	982.012	285.000	0	0	0	0
1419.001.010.010.017	0171	24300000	Vanhentenrijk Herman	Voor	2.486	0	0	0	0	0
Aankoop elektrische fiets voor gemeenschapswachten				Wijziging	-521	0	0	0	0	0
Reden wijziging : aangekocht en saldo schrappen				Na	1.965	0	0	0	0	0
1419.001.012.001.004	011902	24100000	Demaerschalk Dany	Voor	201.584	0	0	0	0	0
Infoschermen in iedere deelgemeente				Wijziging	-150.000	150.000	0	0	0	0
Reden wijziging : verschijving naar 2019 voor verdere uitvoering				Na	51.584	150.000	0	0	0	0
1419.001.012.002.001	011902	24100000	Demaerschalk Dany	Voor	79.559	163.408	80.000	0	0	0
Informaticamaterieel AC				Wijziging	-50.000	-50.000	100.000	0	0	0

Reden wijziging : 2019 vervanging servers uitgesteld naar 2020				<b>Na</b>	29.559	113.408	180.000	0	0	0
1419.001.012.002.001	011902	24300000	Lien Meyns	<b>Voor</b>	0	0	0	0	0	0
Generieke componenten (software) + reservatie software				<b>Wijziging</b>	111.000	45.635	0	0	0	0
Reden wijziging : voordien exploitatie facilitybeheer				<b>Na</b>	111.000	45.635	0	0	0	0
1419.001.012.007.002	011903	22101500	Ceuppens Leen	<b>Voor</b>	79.816	0	0	0	0	0
Aanpassingswerken AC voor dienstverleningsconcept				<b>Wijziging</b>	-50.000	50.000	0	0	0	0
Reden wijziging : doorschuiven naar 2019				<b>Na</b>	29.816	50.000	0	0	0	0
1419.001.014.002.006	070905	24100000	Demaerschalk Dany	<b>Voor</b>	88.495	0	0	0	0	0
WIFI in gemeentelijke gebouwen met openbaar karakter				<b>Wijziging</b>	4.000	30.000	0	0	0	0
Reden wijziging : wifi in 'nieuwe gebouwen ' - aansluiting Kloosterstraat 20 op de wifi van de 'De Regenboog'				<b>Na</b>	92.495	30.000	0	0	0	0
1419.001.014.003.004	0711	22890007	Van Gompel Mit	<b>Voor</b>	84.661	0	84.661	0	0	0
Vernieuwen en verbeteren speeltuintjes en skateterrein				<b>Wijziging</b>	-44.661	84.661	-84.661	0	0	0
Reden wijziging : Overschot 2018 naar 2019 + extra bedrag schrapping in 2020				<b>Na</b>	40.000	84.661	0	0	0	0
1419.001.014.003.005	0680	22890007	Van Gompel Mit	<b>Voor</b>	75.000	0	75.000	0	0	0
Avontuurlijk speelterrein aan vijver van de abdij				<b>Wijziging</b>	-75.000	75.000	-75.000	0	0	0
Reden wijziging : Overschot en overdracht naar 2019 op 2020 geen extra bedrag was per vergissing extra voorzien				<b>Na</b>	0	75.000	0	0	0	0
1419.001.014.003.007	074030	22200007	Vanderlinden Marc	<b>Voor</b>	275.000	0	0	0	0	0
Verbetering infrastructuur voetbalsite Everberg				<b>Wijziging</b>	-200.000	200.000	0	0	0	0
Reden wijziging : verschuiven naar 2019				<b>Na</b>	75.000	200.000	0	0	0	0
1419.001.014.003.013	074080	22000007	Vanderlinden Marc	<b>Voor</b>	1.025.000	0	0	0	0	0
Voetbalsite Kortenberg aanpassing randinfrastructuur - Kunstgrasveld				<b>Wijziging</b>	-150.000	150.000	0	0	0	0
Reden wijziging : verschuiving naar 2019				<b>Na</b>	875.000	150.000	0	0	0	0
1419.001.016.001.001	080050	22102007	Ceuppens Leen,Vanderlinden Marc	<b>Voor</b>	238.776	11.000	0	0	0	0
Aanbouwen nieuwe vleugel De Boemerang Meerbeek				<b>Wijziging</b>	0	100.000	0	0	0	0
Reden wijziging : Hogere erelonen en aanleg parking				<b>Na</b>	238.776	111.000	0	0	0	0
1419.001.016.001.001	080050	22102007	Ceuppens Leen,Vanderlinden Marc	<b>Voor</b>	0	3.415.000	0	0	0	0
Aanbouwen nieuwe vleugel De Boemerang Meerbeek - aankoop				<b>Wijziging</b>	0	375.000	0	0	0	0

Reden wijziging : meerkost+aanleg parking				<b>Na</b>	0	3.790.000	0	0	0	0
1419.001.016.001.002	080000	23000000	Chebotareva Victoria	<b>Voor</b>	15.000	0	0	0	0	0
Aankoop speeltuigen en benodigdheden scholen				<b>Wijziging</b>	1.575	0	0	0	0	0
Reden wijziging : zeil speeltuig De Regenboog, "verschuiving" van kleine aankopen scholen				<b>Na</b>	16.575	0	0	0	0	0
1419.001.016.001.002	080000	24000000	Chebotareva Victoria	<b>Voor</b>	0	20.000	10.000	0	0	0
Meubilair - scholen				<b>Wijziging</b>	0	-10.000	0	0	0	0
Reden wijziging : verschuiving naar aankoop meubilair exploitatie				<b>Na</b>	0	10.000	10.000	0	0	0
1419.001.016.001.002	080000	24600000	Chebotareva Victoria,Dewit Karin	<b>Voor</b>	7.980	35.800	35.800	0	0	0
Digitaal en didactisch materiaal scholen				<b>Wijziging</b>	0	-30.000	0	0	0	0
Reden wijziging : verschuiven naar kleine aankopen (didactisch materiaal) scholen exploitatie				<b>Na</b>	7.980	5.800	35.800	0	0	0
<b>Totaal wijzigingen Investerings - Uitgaven</b>					<b>2018</b>	<b>2019</b>	<b>2020</b>	<b>2021</b>	<b>2022</b>	<b>2023</b>
<b>Voor</b>					<b>15.517.140</b>	<b>11.216.293</b>	<b>2.683.961</b>	<b>0</b>	<b>0</b>	<b>0</b>
<b>Wijziging</b>					<b>-4.777.229</b>	<b>6.055.796</b>	<b>3.620.339</b>	<b>0</b>	<b>0</b>	<b>0</b>
<b>Na</b>					<b>10.739.910</b>	<b>17.272.089</b>	<b>6.304.300</b>	<b>0</b>	<b>0</b>	<b>0</b>
<b>Totaal wijzigingen Investerings</b>					<b>2018</b>	<b>2019</b>	<b>2020</b>	<b>2021</b>	<b>2022</b>	<b>2023</b>
<b>Voor</b>					<b>-15.268.140</b>	<b>-8.975.293</b>	<b>-2.683.961</b>	<b>0</b>	<b>0</b>	<b>0</b>
<b>Wijziging</b>					<b>5.880.450</b>	<b>-7.354.017</b>	<b>-2.940.339</b>	<b>0</b>	<b>0</b>	<b>0</b>
<b>Na</b>					<b>-9.387.690</b>	<b>-16.329.310</b>	<b>-5.624.300</b>	<b>0</b>	<b>0</b>	<b>0</b>

**VERSLAG Managementteam (MT): bespreking strategisch meerjarenplan 2014-2020, budgetwijziging III 2018 en budget 2019**

22 oktober 2018

**A. WETGEVING**

Gemeentedecreet art. 98, Het Managementteam ondersteunt de coördinatie van de gemeentelijke diensten bij de beleidsvoorbereiding, de beleidsuitvoering en de beleidsevaluatie. Het MT bewaakt de eenheid in de werking van de gemeentelijke diensten, alsook de interne communicatie.

Gemeentedecreet art 93, De financieel beheerder staat onder de functionele leiding van de gemeentesecretaris in voor:

1° het opstellen, in overleg met het managementteam van:

- a) het voorontwerp van de financiële nota van het meerjarenplan en van de jaarlijkse herziening ervan;
- b) het voorontwerp van de financiële nota van het jaarlijkse budget en van de budgetwijzigingen;
- c) het voorontwerp van de interne kredietaanpassingen.

**B. BESPREKING**

Op 22 oktober 2018 werd het ontwerp van aanpassing meerjarenplan 2014-2020, budgetwijziging III 2018 besproken in het managementteam.

Het ontwerp van meerjarige budgetnota 2014-2020, BW III 2018 werd vooraf in pdf en overzicht in excel van de aanpassingen aan de leden van het MT verzonden.

Ook het ontwerp 2019 werd vooraf verzonden.

**I. Budgetwijziging III 2018 en aanpassing meerjarenplan**

**Aandachtspunten:**

De voorstellen van de diensten werden na overleg/bespreking in het schepencollege in de BW III 2018 en meerjarenplan 2014-2020 opgenomen.

Het overgrote deel zijn verschuivingen naar 2019 en/of 2020 en aanpassingen in budget 2018.

**II. Budget 2019**

**Aandachtspunten:**

Opmaak budget 2019 is nu een uitzonderlijke werkwijze, nieuwe legislatuur vanaf 2019 met eigen beleidsdoelstellingen nog te bepalen. Op dit ogenblik is een uitbreiding van de planningshorizon niet nuttig en is de aanpassing van het meerjarenplan bij opmaak van budget 2019 facultatief en dient het budget of het éénjarig meerjarenplan voor 2019 niet te passen in het lopende meerjarenplan 2014-2020.

Op het ogenblik van de besprekingen waren volgende cijfers nog niet gekend; PB, OV, verkeersbelasting, afvalbegroting.

**C. BESLUIT :**

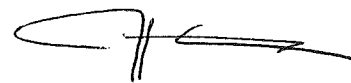

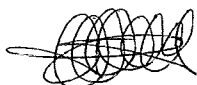
Het gemeentelijk managementteam geeft een gunstig advies aan de aanpassing BWIII 2018, de aanpassing meerjarenplanning 2014-2020 en ontwerp budget 2019.

Tijdens de bespreking werden volgende punten aangehaald:

- GAS autoluw, evaluatie van het project. Uit de inkomsten zien we de grote overload van de gassdossiers, impact op personeel en budget.

Het MT

Aanwezig: Leen, Roeland, Kevin, Bea, Veerle, Lien en Rita



**PROVINCIE VLAAMS-BRABANT – ARRONDISSEMENT LEUVEN – GEMEENTE KORTENBERG**

UITTREKSEL UIT HET REGISTER der beraadslagingen van de GEMEENTERAAD

OPENBARE ZITTING VAN 3 DECEMBER 2018

AANWEZIG: Chris Taes burgemeester-voorzitter; Bart Nevens, Kristien Goeminne, Sabine Ledens, Anna Outtier-Vannerem, Harold Vanheel, Alexandra Thienpont, schepenen; Franciscus Peeters, Stefaan Ryckmans, Mia Vandervelde, Myriam Van Tricht, Willy Trappeniers, Roger Broes, Mia Brumagne, René De Becker, Ann Van de Castele, Melody Debaetselier, Tom Jespers, Jana Nevens, Marinus van Greuningen, Adelia Vandeven, Ilse De Kée, Maria Adriaensen, Marleen Poels, Axel Degreef, raadsleden; Leen Ceuppens, algemeen directeur.

De raad,

---

2. Aanpassing financieel meerjarenplan 2014-2020: goedkeuring

Gelet op het besluit van de Vlaamse Regering d.d. 25 juni 2010 betreffende de beleids- en beheerscyclus van de gemeenten, de provincies en de openbare centra voor maatschappelijk welzijn; Gelet op het ministerieel besluit d.d. 1 oktober 2010 tot vaststelling van de modellen en de nadere voorschriften van de beleidsrapporten en de toelichting ervan, en van de rekeningstelsels van de gemeenten, de provincies en de openbare centra voor maatschappelijk welzijn; Gelet op de goedkeuring van het meerjarenplan 2014-2019 en het budget 2018 door de gemeenteraad in zitting van 4 december 2017;

Gelet op de noodzaak om een derde budgetwijziging door te voeren;

Gelet op de bijgevoegde verklarende nota van de wijzigingen;

Gelet op het feit dat daarom, volgens art.27 van het hierboven vernoemd besluit van de Vlaamse Regering van 25 juni 2010, het nieuw budget niet meer past in het meerjarenplan omdat niet meer is voldaan aan voorwaarde 3°, en daarom het meerjarenplan 2014-2020 moet worden aangepast;

Overwegende dat het meerjarenplan bestaat uit een strategische en een financiële nota;

Overwegende dat de financiële nota bestaat uit het financiële doelstellingenplan en de staat van het financiële evenwicht;

Overwegende dat het financiële doelstellingenplan per beleidsdomein, en voor elk jaar waarop het meerjarenplan betrekking heeft, het totaal van de verwachte ontvangsten en uitgaven bevat van enerzijds de prioritaire beleidsdoelstellingen en anderzijds het overige beleid;

Overwegende dat de staat van het financiële evenwicht per financieel boekjaar de raming bevat van enerzijds het resultaat op kasbasis en anderzijds de autofinancieringsmarge;

Overwegende dat het meerjarenplan financieel in evenwicht is wanneer het resultaat op kasbasis per financieel boekjaar groter dan of gelijk aan nul is;

Overwegende dat het meerjarenplan financieel in evenwicht is wanneer de autofinancieringsmarge van het laatste financiële boekjaar waarop de financiële nota van het meerjarenplan betrekking heeft groter dan of gelijk aan nul is;

Overwegende dat het budget slechts in het meerjarenplan past wanneer de autofinancieringsmarge van het financiële boekjaar in het budget groter dan of gelijk is aan de autofinancieringsmarge van hetzelfde financiële boekjaar in het meerjarenplan;

Op voorstel van het college van burgemeester en schepenen;

Gelet op de uitslag van de stemming bij handopsteking:

- stemmen voor: Chris Taes, Bart Nevens, Kristien Goeminne, Sabine Ledens, Anna Outtier-Vannerem, Harold Vanheel, Alexandra Thienpont, Franciscus Peeters, Stefaan Ryckmans, Myriam Van Tricht, Willy Trappeniers, René De Becker, Ann Van de Castele, , Tom Jespers, Adelia Vandeven, Ilse De Kée, Maria Adriaensen, Marleen Poels

- onthouden zich: Mia Vandervelde, Mia Brumagne, Marinus van Greuningen, Axel Degreef

Besluit: met 18 stemmen voor en 4 onthoudingen

Artikel 1: De aanpassing van het meerjarenplan 2014-2020 goed te keuren na derde budgetwijziging, dat samengevat volgende financiële resultaten geeft: resultaat op kasbasis en autofinancieringsmarge voor de jaren 2014 tot en met 2020.



<b>RESULTAAT OP KASBASIS</b>	<b>2014</b>	<b>2015</b>	<b>2016</b>	<b>2017</b>	<b>2018</b>	<b>2019</b>	<b>2020</b>
<b>VIII. Resultaat op kasbasis (VI-VII)</b>	11.812.026	16.750.087	19.477.634	20.869.195	11.676.648	2.188.239	55.278
<b>AUTOFINANCIERINGS-MARGE</b>	<b>2014</b>	<b>2015</b>	<b>2016</b>	<b>2017</b>	<b>2018</b>	<b>2019</b>	<b>2020</b>
<b>III. Autofinancieringsmarge (I-II)</b>	3.413.343	4.976.164	6.122.173	5.629.893	1.327.046	1.588.385	2.369.499

480.01

- 1 archief
- 1 toezicht
- 1 FIN

Namens de gemeenteraad


De algemeen directeur  
(g) L. CEUPPENS

De voorzitter  
(g) C. TAES


Voor eensluidend uittreksel afgeleverd op: 5 december 2018

De algemeen directeur

De voorzitter



L. CEUPPENS

C. TAES



Raadscommissie Financiën

**uw kenmerk**

**ons kenmerk**

**datum**

**contactpersoon**

**telefoon**

**e-mail**

Peter Waeyenbergh

027552225

secretariaat@kortenberg.be

**Budgetwijziging III 2018 en aanpassing meerjarenplan 2014-2020 en aanpassing budget 2018 BWIII 2018**

Geachte heer, mevrouw

Op de agenda van de gemeenteraadszitting van 3 december 2018 zullen de budgetwijziging III 2018 en aanpassing meerjarenplan 2014-2020 en aanpassing budget 2018 BW III 2018 ter goedkeuring worden voorgelegd.

Minstens één maal per jaar is er een aanpassing van het meerjarenplan dat dient te gebeuren op het moment dat het budget voor het volgende boekjaar wordt vastgesteld. Omwille van een beperkt karakter en de geringe impact van deze wijzigingen werd er beslist om geen gemeenteraadscommissie Financiën samen te roepen.

Hierna vindt u alvast de aanpassingen in een notendop, verder kunnen jullie meer informatie terugvinden in de verklarende nota:

Exploitatie:

- Aanmaak registratiesleutels voor de verschillende scholen zowel voor maaltijden in uitgave als ontvangst en actiefonds voor uitgave en ontvangst.
- Erelonen voor immovebeheer van garages de Bareel.
- Personenbelasting -787.212,43 (brief FOD)
- 1%inningskost op PB = +1.711,15
- Huur en onderhoud copiers, bc, frankeermachine +10.000 (2019) +20.000 (2020) omschakeling printerpark naar centrale huur-formule
- Premie grote gezinnen doorschuiven naar 2019 en 2020 (reglement is niet klaar)
- Groenonderhoud + maaien bermen bijkomende voetwegen, onderhoud Den Bareel en Serviceflats +45.000 (2019) en +25.000 (2020)
- Prestaties derden herstellen gebouwen begraafplaatsen +70.000 (2019) herstellen van daken en Dakgoten verschillende gebouwen)
- Onderhoud waterlopen, grachten en bekkens en maaien van bermen +20.000 (2018) +90.000(2019)
- Aanpassing kosten GAS ambtenaar in +83.660 (2018) +21.575 (2019) en +21.000 (2020)
- GAS autoluw ... = +502.000 in 2018 en aanpassing in 2019 +80.000
- Organiseren zomerprogramma dienst VT +18.000 (2019)
- Elektriciteitsverbruik, gas en water aanpassing volgens facturen, gebouwen volgens de kost
- Frankering FIN +7.500 voor versturen aanmaningen GAS verkeer
- Onwaardes op niet geïnde vastgestelde rechten +30.000

- Correcties beginbalans bij opstart dubbel of onterecht ingebracht o.a. subsidies IBA's VMM 2012 +95.000 en Vebor in faling +8.919.
- Actiefonds scholen zowel in ontvangst als uitgaven voorzien zie nieuwe regeling afsprakennota (facturen opvolging via FIN)
- Schoolmaaltijden nu beheren via gemeente i.p.v. via de scholen zelfde bedrag in uitgaven als ontvangsten (facturen opvolging via FIN)
- Detachering FD vanaf 3/2018 met DLB geen doorrekening aan OCMW
- Loon secretaris OCMW nu op payroll gemeente dus schrapping vanaf 6/2018

**Investerings:**



- Verschuiving budget voor aankoop wagens GW van 2018 naar 2019 + extra's nodig aankoop vrachtwagen
- Schrappen van 200.000 op asfalteringswerken, voet- en fietspaden in 2018, vanaf 2019 en volgende zoals voordien steeds 670.000 jaarlijks budget
- Ondergronds brengen nutsleidingen voor 2019 +250.000
- Berkenhof Renovatie -300.000 (2018) +330.000 (2019) +50.000 (2020)
- Software systeem facilitybeheer is geschrapt in 2018 op exploitatie (-156.635) en voorzien in 2018 (111.000) en 2019 (45.635) op investeringen en budget IT: Generieke componenten.
- Subsidie voor fietsroutenetwerk verschuiven van 2019 naar 2018 1.352.220 reeds ontvangen 50% van de werken op heden
- Ook dubbels aangepast waar de connectie met het andere budget (subsidie rioleringswerken Den Tomme - 195.000)
- Aanleg parking kerkhof EK -50.000 (2018) +100.000(2019 voor rooien bomen en heraanleg weg + verschuiving van 2018 naar 2019
- Rioleringsproject Vrebos – rioleringswerken +95.000(2018) +200.000 (2019) hoger bedrag aanbesteding
- Riolerings-en asfalteringswerken Nederokkerzeelsesteenweg –wegeniswerken +1.110.000 (2020)
- Riolerings-en asfalteringswerken Nederokkerzeelsesteenweg – rioleringswerken +2.520.000 (2020)
- Project Boeyendaal – rioleringswerken +25.000 (2019) uitwerken studie
- Project Kruisstraat wegeniswerken +1.000 (in 2018 en 2019) en rioleringswerken +15.000 (2018) +10.000 (2019) start studie
- Project Waterstraat wegeniswerken +1.000 (2019) en rioleringswerken +20.000 (2019)
- Project Balkenstraat wegeniswerken +1.000 (2019) en rioleringswerken +20.000 (2019)
- Project Kouterstraat wegeniswerken +1.000 (2019) en rioleringswerken +20.000 (2019)
- Openbare verlichting nutsleidingen +250.000 (2019) extra projecten
- Aankoop meubilair en keukenmateriaal voor OC's en GC +193.000 (2019) aankoop meubilair voor OC Berkenhof
- Project Trage Wegen +100.000 (2019) laatste stuk schoolroute
- Informaticamaterieel AC -50.000 (in 2018 en 2019) +100.000( in 2020) voor vervanging servers
- Aanbouwen nieuwe vleugel De Boemerang Meerbeek extra bedrag voor parking en erelonen +100.000 (2019)
- Aanbouwen nieuw vleugel De Boemerang – aankoop na uitvoering werk +375.000 (2019) meerkost + aanleg parking

Hoogachtend

Namens het schepencollege



Leen Ceuppens  
algemeen directeur



Chris Taes  
burgemeester

VERSLAG Managementteam (MT): bespreking strategisch meerjarenplan 2014-2020,  
budgetwijziging III 2018 en budget 2019

22 oktober 2018

A. WETGEVING

Gemeentedecreet art. 98, Het Managementteam ondersteunt de coördinatie van de gemeentelijke diensten bij de beleidsvoorbereiding, de beleidsuitvoering en de beleidsevaluatie. Het MT bewaakt de eenheid in de werking van de gemeentelijke diensten, alsook de interne communicatie.

Gemeentedecreet art 93, De financieel beheerder staat onder de functionele leiding van de gemeentesecretaris in voor:

1° het opstellen, in overleg met het managementteam van:

- a) het voorontwerp van de financiële nota van het meerjarenplan en van de jaarlijkse herziening ervan;
- b) het voorontwerp van de financiële nota van het jaarlijkse budget en van de budgetwijzigingen;
- c) het voorontwerp van de interne kredietaanpassingen.

B. BESPREGING

Op 22 oktober 2018 werd het ontwerp van aanpassing meerjarenplan 2014-2020, budgetwijziging III 2018 besproken in het managementteam.

Het ontwerp van meerjarige budgetnota 2014-2020, BW III 2018 werd vooraf in pdf en overzicht in excel van de aanpassingen aan de leden van het MT verzonden.

Ook het ontwerp 2019 werd vooraf verzonden.

I. Budgetwijziging III 2018 en aanpassing meerjarenplan

Aandachtspunten:

De voorstellen van de diensten werden na overleg/bespreking in het schepencollege in de BW III 2018 en meerjarenplan 2014-2020 opgenomen.

Het overgrote deel zijn verschuivingen naar 2019 en/of 2020 en aanpassingen in budget 2018.

II. Budget 2019

Aandachtspunten:

Opmaak budget 2019 is nu een uitzonderlijke werkwijze, nieuwe legislatuur vanaf 2019 met eigen beleidsdoelstellingen nog te bepalen. Op dit ogenblik is een uitbreiding van de planningshorizon niet nuttig en is de aanpassing van het meerjarenplan bij opmaak van budget 2019 facultatief en dient het budget of het éénjarig meerjarenplan voor 2019 niet te passen in het lopende meerjarenplan 2014-2020.

Op het ogenblik van de besprekingen waren volgende cijfers nog niet gekend; PB, OV, verkeersbelasting, afvalbegroting.

C. BESLUIT :

Het gemeentelijk managementteam geeft een gunstig advies aan de aanpassing BWIII 2018, de aanpassing meerjarenplanning 2014-2020 en ontwerp budget 2019.

Tijdens de bespreking werden volgende punten aangehaald:

- GAS autoluw, evaluatie van het project. Uit de inkomsten zien we de grote overload van de gasdossiers, impact op personeel en budget.

Het MT

Aanwezig: Leen, Roeland, Kevin, Bea, Veerle, Lien en Rita

